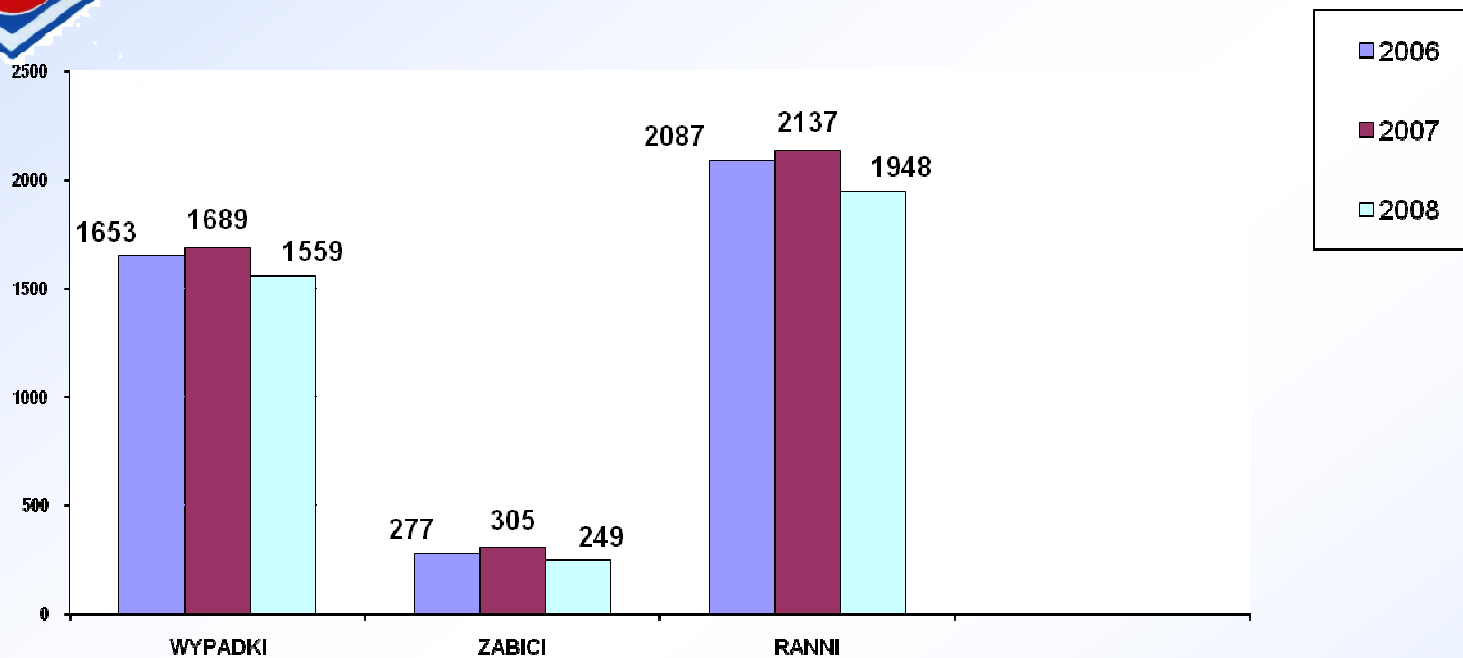




ZDARZENIA DROGOWE I ICH SKUTKI ZAISTNIAŁE W OKRESIE STYCZEŃ-PAŹDZIERNIK 2008r.

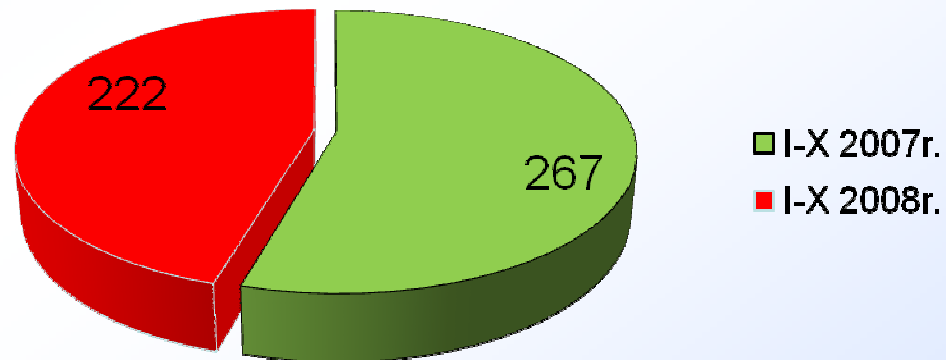


| | I-X 2006r. | I-X 2007r. | I-X 2008r. | WZROST/ SPADEK | Dynamika |
|---------|---------------|---------------|---------------|-------------------|----------|
| WYPADKI | 1653 | 1689 | 1559 | -305 | 92,3 |
| ZABICI | 277 | 305 | 249 | -56 | 81,6 |
| RANNI | 2087 | 2137 | 1948 | -189 | 91,2 |
| KOLIZJE | 23391 | 22740 | 23545 | 805 | 103,5 |

WYPADKI ZE SKUTKIEM ŚMIERTELNYM

styczeń-październik 2008r.

| | I-X 2007 | I-X 2008 | WZROST/ SPADEK | WSKAŹNIK DYNAMIKI |
|---------------------------------------|----------|----------|-------------------|----------------------|
| WYPADKI ZE SKUTKIEM ŚMIERTELNYM | 267 | 222 | - 45 | 83,1 |



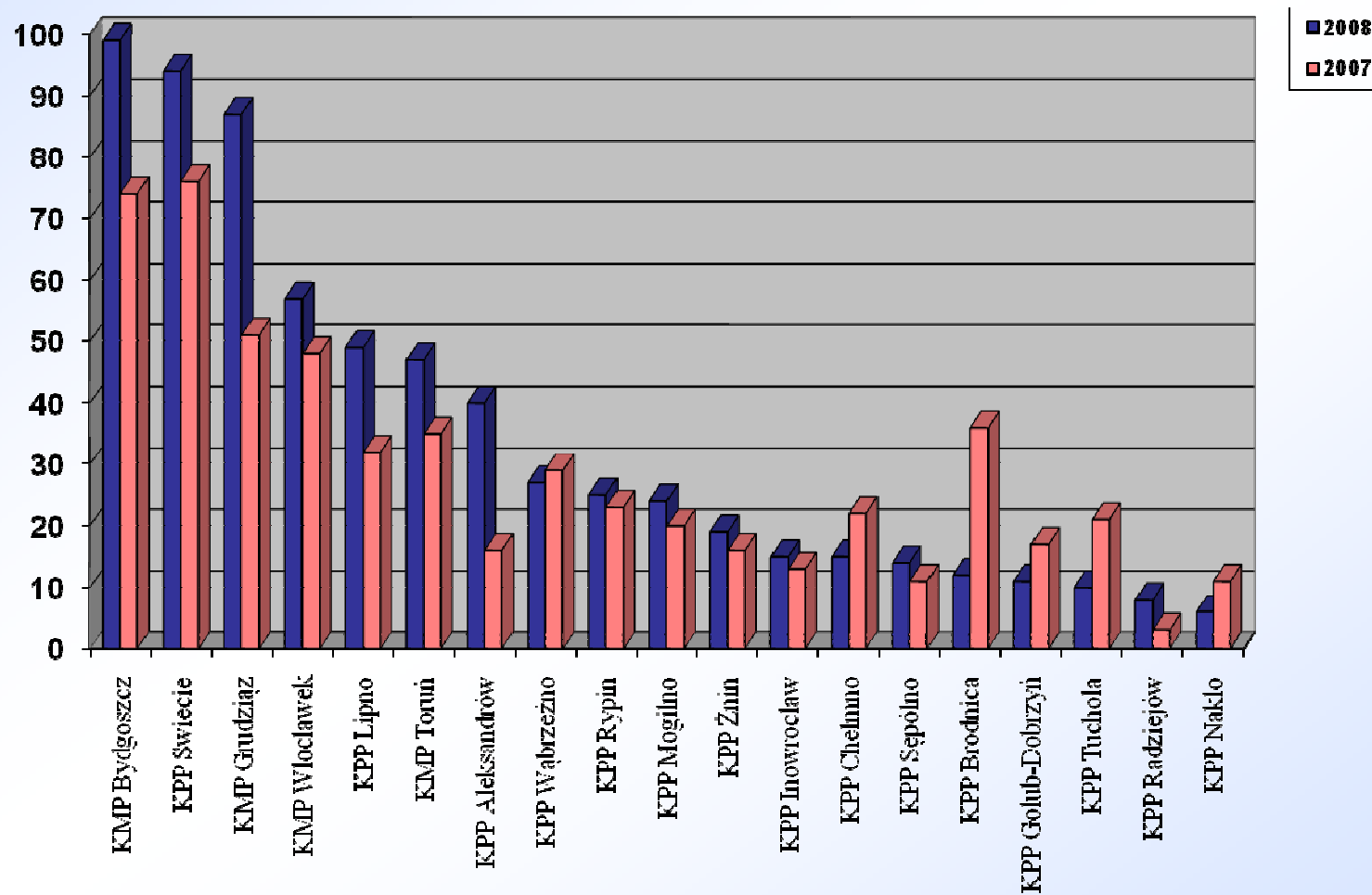
LICZBA WYPADKÓW DROGOWYCH I ICH SKUTKI W OKRESIE STYCZEŃ-PAŹDZIERNIK 2008r.

| JEDNOSTKA | Liczba ludności w powiecie* | Wskaźnik wypadków na 10000 miesz. | WYPADKI | | Wskaźnik dynamiki | Wzrost / Spadek | ZABICI | | Wskaźnik dynamiki | Wzrost / Spadek | RANNI | | Wskaźnik dynamiki | Wzrost / Spadek | KOLIZJE | | Wskaźnik dynamiki | Wzrost / Spadek |
|--------------------|-----------------------------|-----------------------------------|-------------|-------------|-------------------|-----------------|------------|------------|-------------------|-----------------|-------------|-------------|-------------------|-----------------|--------------|--------------|-------------------|-----------------|
| | | | 2007 | 2008 | | | 2007 | 2008 | | | 2007 | 2008 | | | 2007 | 2008 | | |
| KMP BYDGOSZCZ | 461286 | 9,30 | 535 | 429 | 80,2 | -106 | 59 | 46 | 78,0 | -13 | 677 | 568 | 83,9 | -109 | 6852 | 6948 | 101,4 | 96 |
| KMP GRUDZIĄDZ | 137951 | 5,94 | 60 | 82 | 136,7 | 22 | 9 | 18 | 200,0 | 9 | 72 | 88 | 122,2 | 16 | 1512 | 1786 | 118,1 | 274 |
| KMP TORUŃ | 296245 | 6,28 | 188 | 186 | 98,9 | -2 | 41 | 33 | 80,5 | -8 | 267 | 238 | 89,1 | -29 | 3512 | 3825 | 108,9 | 313 |
| KMP WŁOCŁAWEK | 205486 | 6,03 | 130 | 124 | 95,4 | -6 | 34 | 24 | 70,6 | -10 | 144 | 136 | 94,4 | -8 | 2209 | 2213 | 100,2 | 4 |
| KPP ALEKSANDRÓW | 55174 | 11,24 | 42 | 62 | 147,6 | 20 | 8 | 12 | 150,0 | 4 | 59 | 67 | 113,6 | 8 | 564 | 612 | 108,5 | 48 |
| KPP BRODNICA | 75019 | 13,33 | 96 | 100 | 104,2 | 4 | 11 | 8 | 72,7 | -3 | 111 | 133 | 119,8 | 22 | 808 | 853 | 105,6 | 45 |
| KPP CHEŁMNO | 51538 | 7,18 | 29 | 37 | 127,6 | 8 | 6 | 10 | 166,7 | 4 | 29 | 49 | 169,0 | 20 | 394 | 395 | 100,3 | 1 |
| KPP GOLUB -DOBRZYŃ | 45103 | 8,43 | 38 | 38 | 100,0 | 0 | 8 | 12 | 150,0 | 4 | 46 | 35 | 76,1 | -11 | 406 | 416 | 102,5 | 10 |
| KPP INOWROCŁAW | 165823 | 5,25 | 79 | 87 | 110,1 | 8 | 16 | 20 | 125,0 | 4 | 97 | 108 | 111,3 | 11 | 1750 | 1834 | 104,8 | 84 |
| KPP LIPNO | 66147 | 7,11 | 63 | 47 | 74,6 | -16 | 16 | 6 | 37,5 | -10 | 85 | 62 | 72,9 | -23 | 411 | 378 | 92,0 | -33 |
| KPP MOGILNO | 46972 | 8,73 | 54 | 41 | 75,9 | -13 | 12 | 7 | 58,3 | -5 | 69 | 52 | 75,4 | -17 | 572 | 514 | 89,9 | -58 |
| KPP NAKŁO | 84682 | 5,55 | 53 | 47 | 88,7 | -6 | 20 | 7 | 35,0 | -13 | 66 | 63 | 95,5 | -3 | 525 | 511 | 97,3 | -14 |
| KPP RADZIEJÓW | 42343 | 5,90 | 16 | 25 | 156,3 | 9 | 5 | 6 | 120,0 | 1 | 14 | 28 | 200,0 | 14 | 277 | 254 | 91,7 | -23 |
| KPP RYPIN | 44344 | 7,44 | 46 | 33 | 71,7 | -13 | 5 | 9 | 180,0 | 4 | 62 | 55 | 88,7 | -7 | 311 | 337 | 108,4 | 26 |
| KPP SĘPÓLNO | 40874 | 7,58 | 32 | 31 | 96,9 | -1 | 4 | 3 | 75,0 | -1 | 51 | 35 | 68,6 | -16 | 357 | 350 | 98,0 | -7 |
| KPP ŚWIECIE | 97117 | 9,27 | 97 | 90 | 92,8 | -7 | 23 | 9 | 39,1 | -14 | 136 | 123 | 90,4 | -13 | 1170 | 1183 | 101,1 | 13 |
| KPP TUCHOŁA | 47194 | 4,66 | 28 | 22 | 78,6 | -6 | 5 | 7 | 140,0 | 2 | 27 | 17 | 63,0 | -10 | 378 | 405 | 107,1 | 27 |
| KPP WĄBRZEŻNO | 34950 | 7,15 | 41 | 25 | 61,0 | -16 | 10 | 1 | 10,0 | -9 | 56 | 30 | 53,6 | -26 | 287 | 248 | 86,4 | -39 |
| KPP ŻNIN | 69732 | 7,60 | 62 | 53 | 85,5 | -9 | 13 | 11 | 84,6 | -2 | 69 | 61 | 88,4 | -8 | 445 | 483 | 108,5 | 38 |
| RAZEM | 2067980 | 7,54 | 1689 | 1559 | 92,3 | -130 | 305 | 249 | 81,6 | -56 | 2137 | 1948 | 91,2 | -189 | 22740 | 23545 | 103,5 | 805 |

**UJAWNIONE PRZYPADKI KIEROWANIA POJAZDAMI W STANIE PO UŻYCIU ALKOHOLU:
STYCZEŃ-PAŹDZIERNIK 2008r.**

| | Ujawnione wykroczenia w okresie styczeń-październik 2007 r. | | | | | | | Ujawnione wykroczenia w okresie styczeń-październik 2008 r. | | | | | | | |
|-------------------|---|---------------|------------|------------|---------------|---------------|-----------------|---|---------------|--------------|--------------|---------------|---------------|-----------------|------------------|
| | prew. 87§1 | prew. 87§2 | ruch 87§1 | ruch 87§2 | razem 87§1 | razem 87§2 | razem 87§1i2 | prew. 87§1 | prew. 87§2 | ruch 87§1 | ruch 87§2 | razem 87§1 | razem 87§2 | razem 87§1i2 | wskaźnik d-ki |
| KPP ALEKSANDRÓW | 2 | 1 | 6 | 10 | 8 | 11 | 19 | 6 | 1 | 6 | 30 | 12 | 31 | 43 | 226,3 |
| KPP BRODNICA | 2 | 4 | 22 | 12 | 24 | 16 | 40 | 1 | 3 | 7 | 1 | 8 | 4 | 12 | 30,0 |
| KMP BYDGOSZCZ | 39 | 21 | 23 | 1 | 62 | 22 | 84 | 51 | 28 | 32 | 4 | 83 | 32 | 115 | 136,9 |
| KPP CHELMNO | 6 | 7 | 4 | 7 | 10 | 14 | 24 | 7 | 1 | 10 | 4 | 17 | 5 | 22 | 91,7 |
| KPP GOLUB-DOBRZYŃ | 5 | 4 | 9 | 3 | 14 | 7 | 21 | 5 | 1 | 5 | 4 | 10 | 5 | 15 | 71,4 |
| KMP GRUDZIĄDZ | 6 | 3 | 48 | 0 | 54 | 3 | 57 | 10 | 11 | 76 | 1 | 86 | 12 | 98 | 171,9 |
| KPP INOWROCŁAW | 10 | 2 | 1 | 1 | 11 | 3 | 14 | 4 | 4 | 8 | 0 | 12 | 4 | 16 | 114,3 |
| KPP LIPNO | 6 | 2 | 20 | 8 | 26 | 10 | 36 | 8 | 13 | 16 | 12 | 24 | 25 | 49 | 136,1 |
| KPP MOGILNO | 5 | 5 | 7 | 4 | 12 | 9 | 21 | 4 | 11 | 6 | 3 | 10 | 14 | 24 | 114,3 |
| KPP NAKŁO | 4 | 2 | 5 | 2 | 9 | 4 | 13 | 1 | 0 | 5 | 1 | 6 | 1 | 7 | 53,8 |
| KPP RADZIEJÓW | 0 | 0 | 2 | 1 | 2 | 1 | 3 | 1 | 0 | 4 | 7 | 5 | 7 | 12 | 400,0 |
| KPP RYPIN | 7 | 0 | 16 | 5 | 23 | 5 | 28 | 7 | 3 | 8 | 8 | 15 | 11 | 26 | 92,9 |
| KPP SĘPÓLNO | 3 | 4 | 3 | 2 | 6 | 6 | 12 | 10 | 4 | 1 | 0 | 11 | 4 | 15 | 125,0 |
| KPP ŚWIECIE | 11 | 20 | 33 | 25 | 44 | 45 | 89 | 23 | 28 | 26 | 23 | 49 | 51 | 100 | 112,4 |
| KMP TORUŃ | 26 | 15 | 10 | 1 | 36 | 16 | 52 | 28 | 13 | 14 | 0 | 42 | 13 | 55 | 105,8 |
| KPP TUCHOLA | 11 | 2 | 7 | 3 | 18 | 5 | 23 | 2 | 1 | 5 | 2 | 7 | 3 | 10 | 43,5 |
| KPP WĄBRZEŻNO | 6 | 5 | 4 | 15 | 10 | 20 | 30 | 0 | 5 | 15 | 9 | 15 | 14 | 29 | 96,7 |
| KMP WŁOCŁAWEK | 15 | 9 | 21 | 7 | 36 | 16 | 52 | 11 | 5 | 40 | 9 | 51 | 14 | 65 | 125,0 |
| KPP ŻNIN | 6 | 3 | 6 | 1 | 12 | 4 | 16 | 4 | 11 | 5 | 4 | 9 | 15 | 24 | 150,0 |
| RAZEM | 170 | 109 | 247 | 108 | 417 | 217 | 634 | 183 | 143 | 289 | 122 | 472 | 265 | 737 | 116,2 |

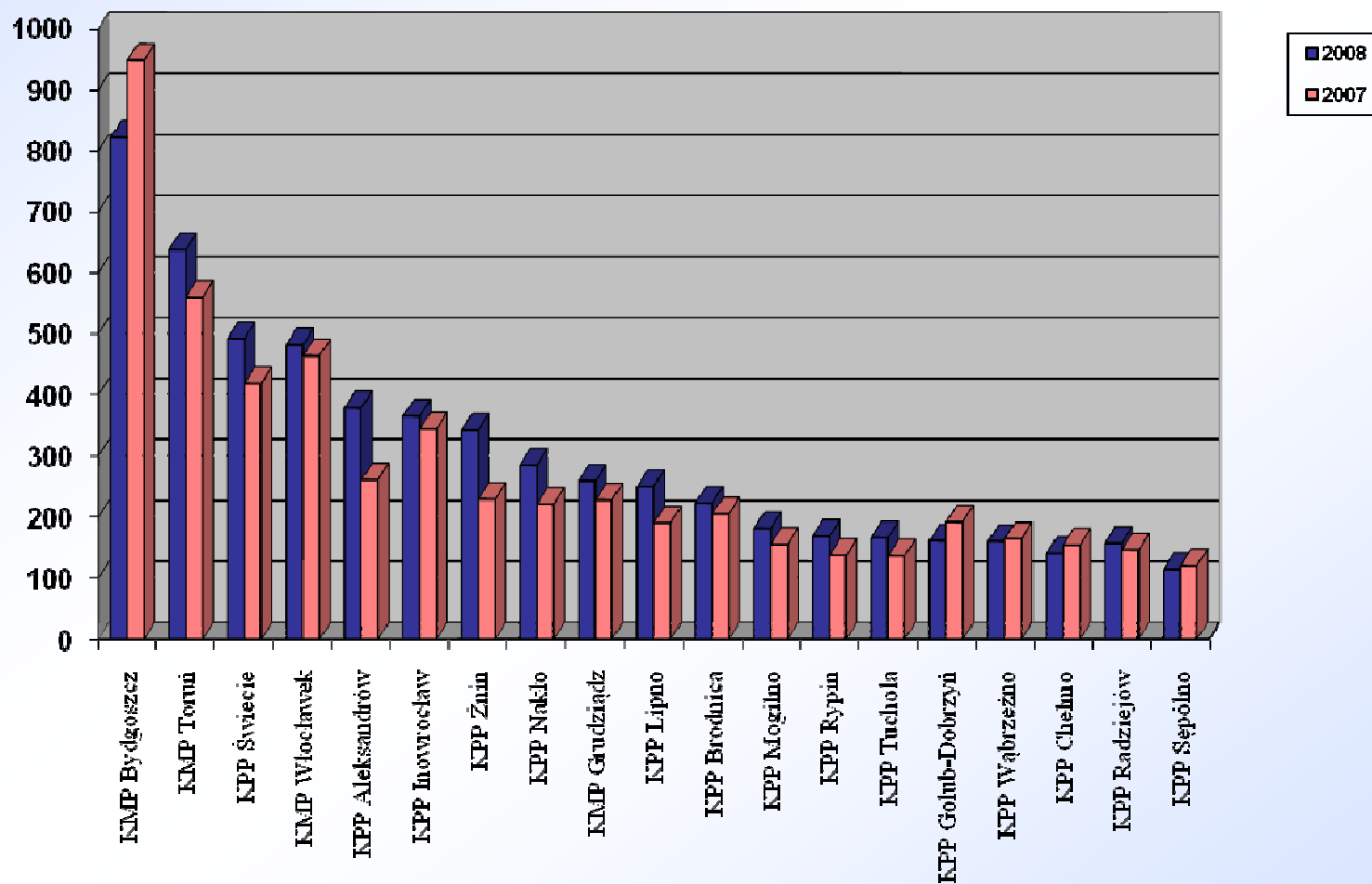
UJAWNIONE PRZYPADKI KIEROWANIA POJAZDAMI W STANIE PO UŻYCIU ALKOHOLU: STYCZEŃ-PAŹDZIERNIK 2008r.



UJAWNIONE PRZYPADKI KIEROWANIA POJAZDAMI W STANIE NIETRZEŹWOŚCI: STYCZEŃ-PAŹDZIERNIK 2008r.

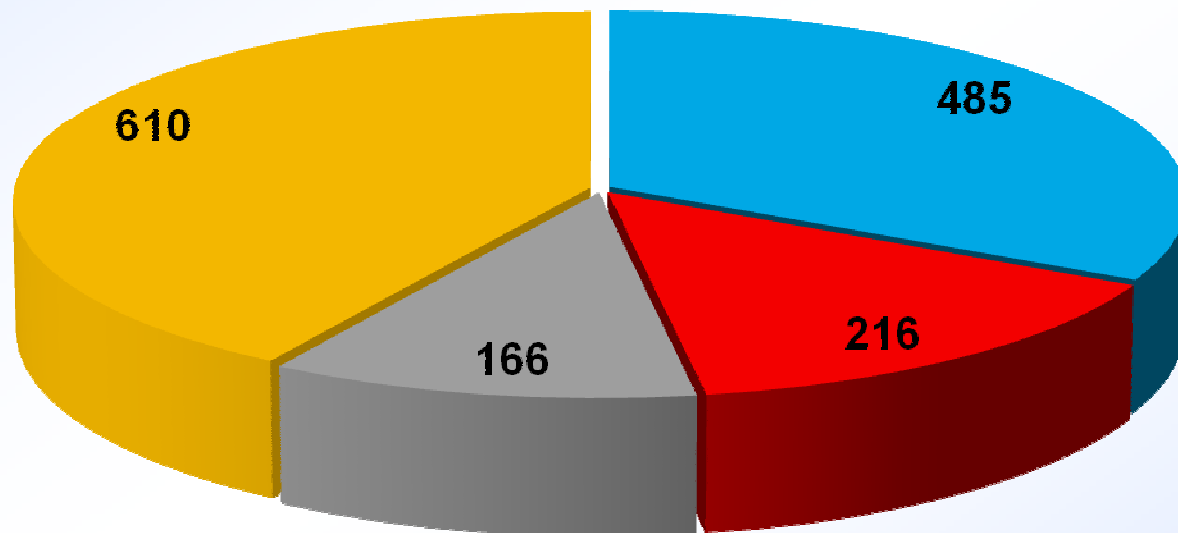
| | Ujawnione przestępstwa w okresie styczeń - październik 2007 r. | | | | | | | Ujawnione przestępstwa w okresie styczeń - październik 2008 r. | | | | | | | |
|-------------------|--|-----------------|----------------|----------------|-----------------|-----------------|-------------------|--|-----------------|----------------|----------------|-----------------|-----------------|-------------------|------------------|
| | prew. 178a§1 | prew. 178a§2 | ruch 178a§1 | ruch 178a§2 | razem 178a§1 | razem 178a§2 | razem 178a§1i2 | prew. 178a§1 | prew. 178a§2 | ruch 178a§1 | ruch 178a§2 | razem 178a§1 | razem 178a§2 | razem 178a§1i2 | wskaźnik d-ki |
| KPP ALEKSANDRÓW | 45 | 65 | 55 | 139 | 100 | 204 | 304 | 58 | 100 | 72 | 178 | 130 | 278 | 408 | 134,2 |
| KPP BRODNICA | 72 | 57 | 56 | 44 | 128 | 101 | 229 | 84 | 96 | 52 | 23 | 136 | 119 | 255 | 111,4 |
| KMP BYDGOSZCZ | 473 | 317 | 227 | 46 | 700 | 363 | 1063 | 389 | 314 | 202 | 29 | 591 | 343 | 934 | 87,9 |
| KPP CHELMNO | 48 | 50 | 44 | 35 | 92 | 85 | 177 | 59 | 34 | 42 | 49 | 101 | 83 | 184 | 104,0 |
| KPP GOLUB-DOBRZYŃ | 65 | 44 | 69 | 33 | 134 | 77 | 211 | 66 | 37 | 55 | 30 | 121 | 67 | 188 | 89,1 |
| KMP GRUDZIĄDZ | 71 | 51 | 133 | 8 | 204 | 59 | 263 | 74 | 61 | 145 | 20 | 219 | 81 | 300 | 114,1 |
| KPP INOWROCLAW | 136 | 131 | 59 | 59 | 195 | 190 | 385 | 154 | 133 | 71 | 44 | 225 | 177 | 402 | 104,4 |
| KPP LIPNO | 49 | 40 | 70 | 56 | 119 | 96 | 215 | 56 | 74 | 84 | 62 | 140 | 136 | 276 | 128,4 |
| KPP MOGILNO | 57 | 63 | 24 | 30 | 81 | 93 | 174 | 65 | 83 | 19 | 32 | 84 | 115 | 199 | 114,4 |
| KPP NAKŁO | 116 | 80 | 39 | 18 | 155 | 98 | 253 | 124 | 118 | 50 | 22 | 174 | 140 | 314 | 124,1 |
| KPP RADZIEJÓW | 38 | 50 | 26 | 42 | 64 | 92 | 156 | 37 | 55 | 29 | 54 | 66 | 109 | 175 | 112,2 |
| KPP RYPIN | 64 | 11 | 41 | 42 | 105 | 53 | 158 | 71 | 46 | 39 | 26 | 110 | 72 | 182 | 115,2 |
| KPP SĘPÓLNO | 53 | 48 | 13 | 15 | 66 | 63 | 129 | 35 | 56 | 26 | 13 | 61 | 69 | 130 | 100,8 |
| KPP ŚWIECIE | 128 | 232 | 78 | 60 | 206 | 292 | 498 | 146 | 251 | 63 | 70 | 209 | 321 | 530 | 106,4 |
| KMP TORUŃ | 341 | 131 | 131 | 13 | 472 | 144 | 616 | 394 | 219 | 97 | 4 | 491 | 223 | 714 | 115,9 |
| KPP TUCHOLA | 76 | 45 | 15 | 15 | 91 | 60 | 151 | 89 | 74 | 14 | 14 | 103 | 88 | 191 | 126,5 |
| KPP WĄBRZEŻNO | 39 | 36 | 28 | 71 | 67 | 107 | 174 | 30 | 41 | 41 | 61 | 71 | 102 | 173 | 99,4 |
| KMP WŁOCŁAWEK | 183 | 167 | 120 | 39 | 303 | 206 | 509 | 190 | 182 | 116 | 34 | 306 | 216 | 522 | 102,6 |
| KPP ŻNIN | 103 | 90 | 42 | 26 | 145 | 116 | 261 | 112 | 174 | 38 | 46 | 150 | 220 | 370 | 141,8 |
| RAZEM | 2157 | 1708 | 1270 | 791 | 3427 | 2499 | 5926 | 2233 | 2148 | 1255 | 811 | 3488 | 2959 | 6447 | 108,8 |

UJAWNIONE PRZYPADKI KIEROWANIA POJAZDAMI W STANIE NIETRZEŹWOŚCI: STYCZEŃ-PAŹDZIERNIK 2008r.



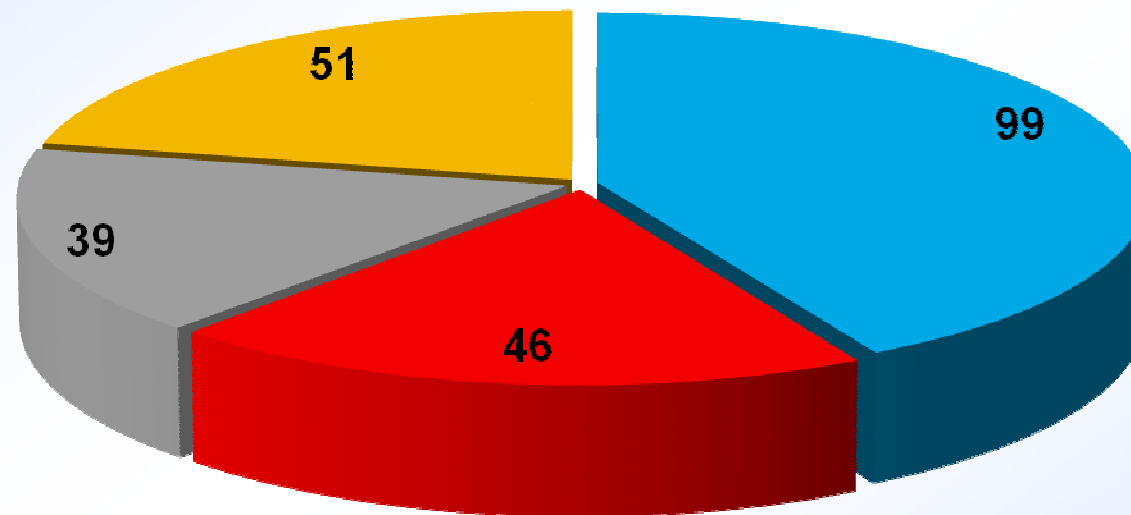
WYPADKI DROGOWE W OKRESIE STYCZEŃ-PAŹDZIERNIK 2008r.

■ Drogi krajowe ■ Drogi wojewódzkie ■ Drogi powiatowe ■ Drogi inne



OFIARY ŚMIERTELNE W OKRESIE STYCZEŃ-PAŹDZIERNIK 2008r.

■ Drogi krajowe ■ Drogi wojewódzkie ■ Drogi powiatowe ■ Drogi inne



RANNI W OKRESIE STYCZEŃ-PAŹDZIERNIK 2008r.

■ Drogi krajowe ■ Drogi wojewódzkie ■ Drogi powiatowe ■ Drogi inne

