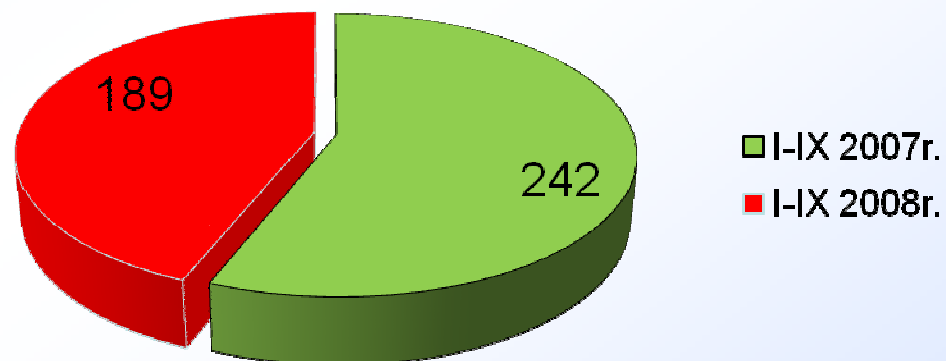


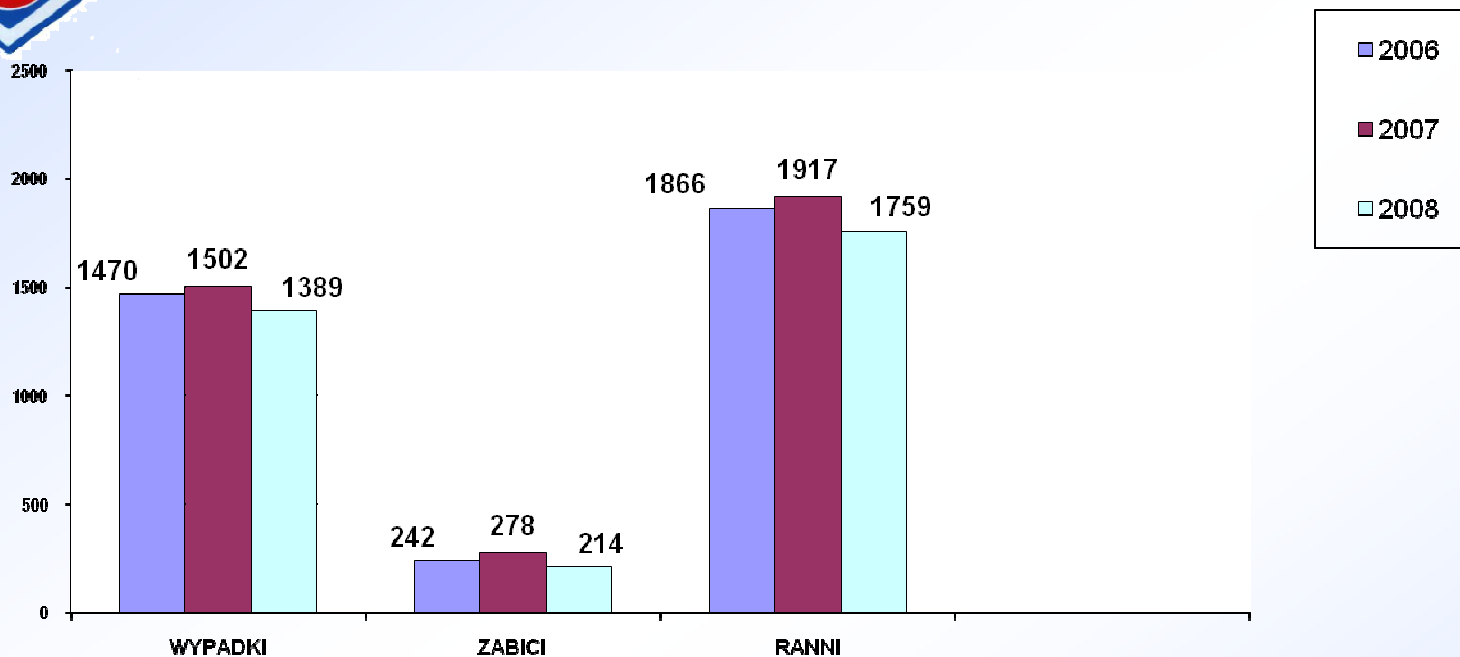
WYPADKI ZE SKUTKIEM ŚMIERTELNYM

	I - IX 2007	I - IX 2008	WZROST/ SPADEK	WSKAŹNIK DYNAMIKI
WYPADKI ZE SKUTKIEM ŚMIERTELNYM	242	189	-53	78,1





ZDARZENIA DROGOWE I ICH SKUTKI ZAISTNIAŁE W OKRESIE STYCZEŃ-WRZESIEŃ 2008r.

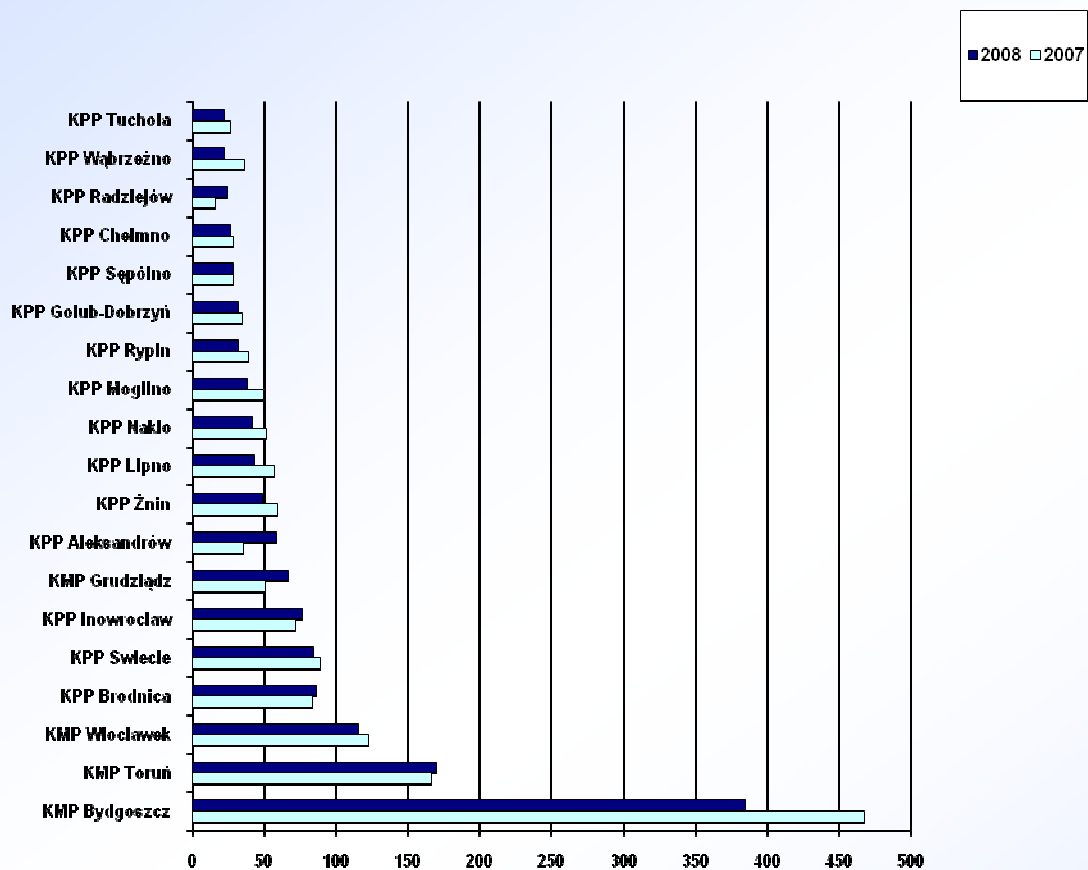


	I - IX 2006r.	I - IX 2007r.	I - IX 2008r.	WZROST/ SPADEK	Dynamika
WYPADKI	1470	1502	1389	- 113	92,5
ZABICI	242	278	214	- 64	77,0
RANNI	1866	1917	1759	- 158	91,8
KOLIZJE	21048	20277	20723	446	102,2

LICZBA WYPADKÓW DROGOWYCH I ICH SKUTKI W OKRESIE STYCZEŃ-WRZESIEŃ 2008r.

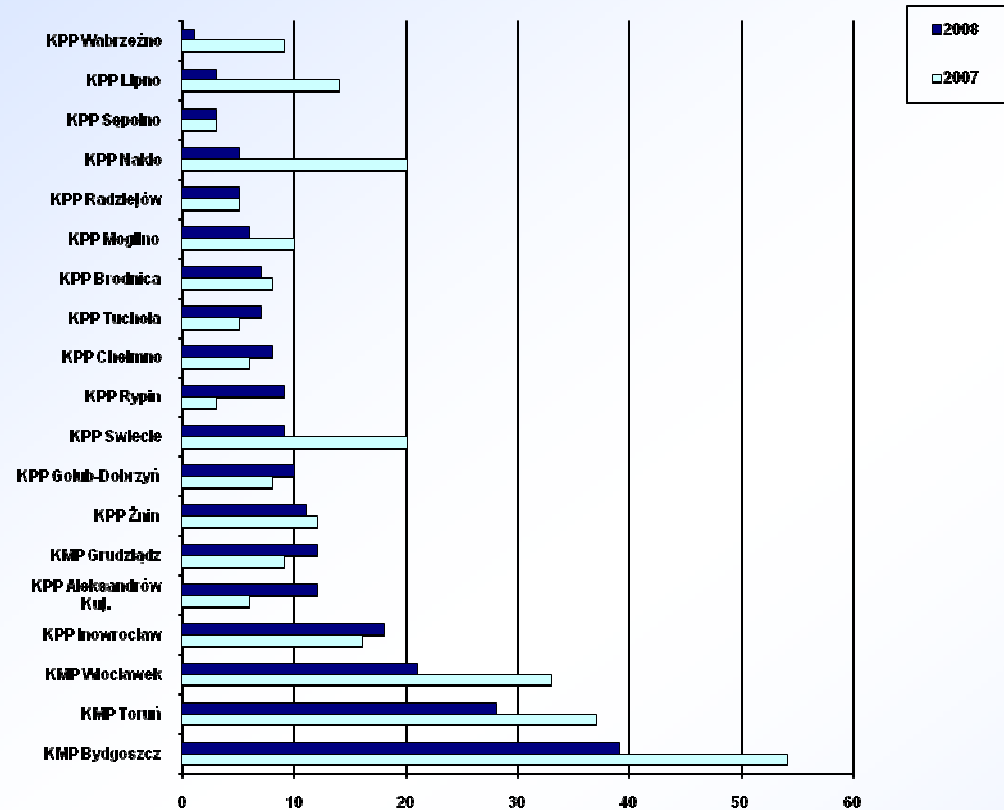
JEDNOSTKA	WYPADKI		Wskaźnik dynamiki	Wzrost / Spadek	ZABICI		Wskaźnik dynamiki	Wzrost / Spadek	RANNI		Wskaźnik dynamiki	Wzrost / Spadek	KOLIZJE		Wskaźnik dynamiki	Wzrost / Spadek
	2007	2008			2007	2008			2007	2008			2007	2008		
KMP BYDGOSZCZ	467	384	82,2	-83	54	39	72,2	-15	595	510	85,7	-85	6128	6131	100,0	3
KMP GRUDZIĄDZ	50	66	132,0	16	9	12	133,3	3	59	77	130,5	18	1326	1587	119,7	261
KMP TORUŃ	166	169	101,8	3	37	28	75,7	-9	242	222	91,7	-20	3104	3328	107,2	224
KMP WŁOCŁAWEK	122	115	94,3	-7	33	21	63,6	-12	136	129	94,9	-7	1983	1943	98,0	-40
KPP ALEKSANDRÓW	35	58	165,7	23	6	12	200,0	6	54	63	116,7	9	511	544	106,5	33
KPP BRODNICA	83	86	103,6	3	8	7	87,5	-1	97	114	117,5	17	716	742	103,6	26
KPP CHELMNO	28	26	92,9	-2	6	8	133,3	2	28	33	117,9	5	353	362	102,5	9
KPP GOLUB -DOBRZYŃ	34	31	91,2	-3	8	10	125,0	2	42	30	71,4	-12	374	364	97,3	-10
KPP INOWROCŁAW	71	76	107,0	5	16	18	112,5	2	83	96	115,7	13	1553	1622	104,4	69
KPP LIPNO	56	43	76,8	-13	14	3	21,4	-11	79	58	73,4	-21	371	323	87,1	-48
KPP MOGILNO	49	37	75,5	-12	10	6	60,0	-4	63	47	74,6	-16	504	445	88,3	-59
KPP NAKŁO	51	41	80,4	-10	20	5	25,0	-15	63	58	92,1	-5	469	427	91,0	-42
KPP RADZIEJÓW	15	24	160,0	9	5	5	100,0	0	13	28	215,4	15	255	223	87,5	-32
KPP RYPIN	38	31	81,6	-7	3	9	300,0	6	51	53	103,9	2	277	292	105,4	15
KPP SĘPÓLNO	28	28	100,0	0	3	3	100,0	0	44	32	72,7	-12	314	331	105,4	17
KPP ŚWIECIE	88	84	95,5	-4	20	9	45,0	-11	126	113	89,7	-13	1035	1063	102,7	28
KPP TUCHOLA	26	21	80,8	-5	5	7	140,0	2	25	16	64,0	-9	343	350	102,0	7
KPP WĄBRZEŻNO	36	21	58,3	-15	9	1	11,1	-8	51	26	51,0	-25	259	217	83,8	-42
KPP ŻNIN	59	48	81,4	-11	12	11	91,7	-1	66	54	81,8	-12	402	429	106,7	27
RAZEM	1502	1389	92,5	-113	278	214	77,0	-64	1917	1759	91,8	-158	20277	20723	102,2	446

WYPADKI DROGOWE W OKRESIE STYCZEŃ-WRZESIEŃ 2008r.



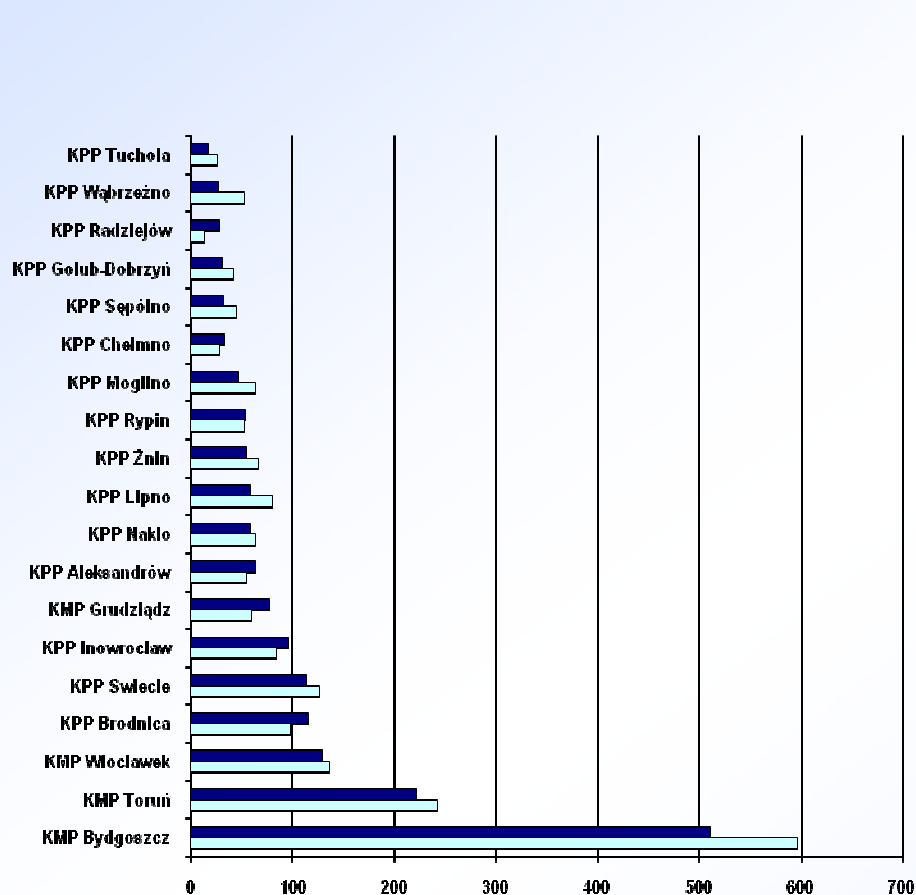
JEDNOSTKA	WYPADKI		Wskaźnik dynamiki	Wzrost / Spadek
	2007	2008		
KMP BYDGOSZCZ	467	384	82,2	-83
KMP GRUDZIĄDZ	50	66	132,0	16
KMP TORUŃ	166	169	101,8	3
KMP WŁOCŁAWEK	122	115	94,3	-7
KPP ALEKSANDRÓW	35	58	165,7	23
KPP BRODNICA	83	86	103,6	3
KPP CHEŁMNO	28	26	92,9	-2
KPP GOLUB -DOBRZYŃ	34	31	91,2	-3
KPP INOWROCŁAW	71	76	107,0	5
KPP LIPNO	56	43	76,8	-13
KPP MOGILNO	49	37	75,5	-12
KPP NAKŁO	51	41	80,4	-10
KPP RADZIEJÓW	15	24	160,0	9
KPP RYPIN	38	31	81,6	-7
KPP SEPÓLNO	28	28	100,0	0
KPP ŚWIECIE	88	84	95,5	-4
KPP TUCHOLA	26	21	80,8	-5
KPP WĄBRZEŻNO	36	21	58,3	-15
KPP ŻNIN	59	48	81,4	-11
RAZEM	1502	1389	92,5	-113

OFIARY ŚMIERTELNE W OKRESIE STYCZEŃ-WRZESIEŃ 2008r.



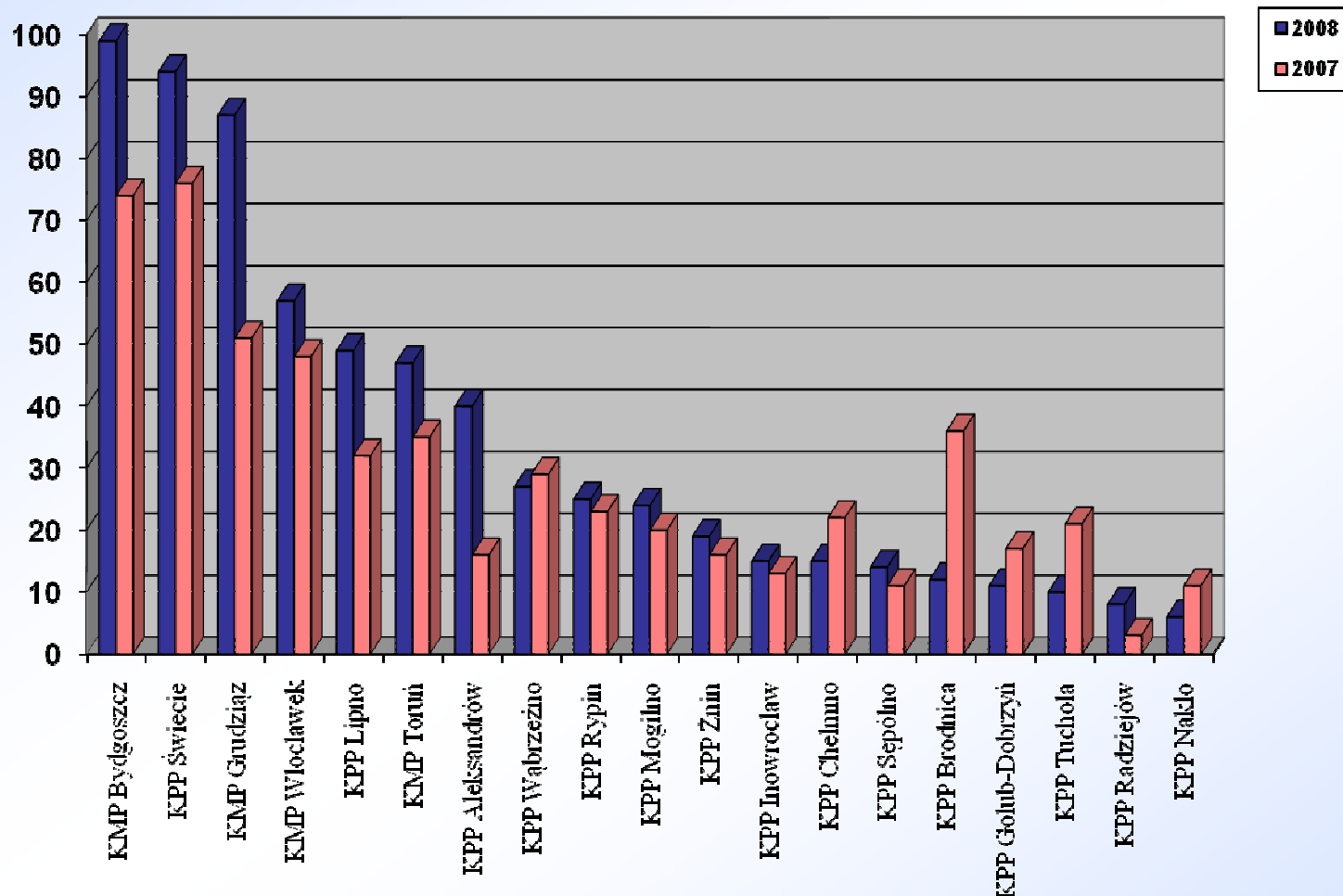
JEDNOSTKA	ZABICI		Wskaźnik dynamiki	Wzrost / Spadek
	2007	2008		
KMP BYDGOSZCZ	54	39	72,2	-15
KMP GRUDZIĄDZ	9	12	133,3	3
KMP TORUŃ	37	28	75,7	-9
KMP WŁOCŁAWEK	33	21	63,6	-12
KPP ALEKSANDRÓW	6	12	200,0	6
KPP BRODNICA	8	7	87,5	-1
KPP CHELMNO	6	8	133,3	2
KPP GOLUB -DOBRZYŃ	8	10	125,0	2
KPP INOWROCŁAW	16	18	112,5	2
KPP LIPNO	14	3	21,4	-11
KPP MOGILNO	10	6	60,0	-4
KPP NAKŁO	20	5	25,0	-15
KPP RADZIEJÓW	5	5	100,0	0
KPP RYPIN	3	9	300,0	6
KPP SĘPÓLNO	3	3	100,0	0
KPP ŚWIECIE	20	9	45,0	-11
KPP TUCHOLA	5	7	140,0	2
KPP WĄBRZEŻNO	9	1	11,1	-8
KPP ŻNIN	12	11	91,7	-1
RAZEM	278	214	77,0	-64

RANNI W OKRESIE STYCZEŃ-WRZESIEŃ 2008r.



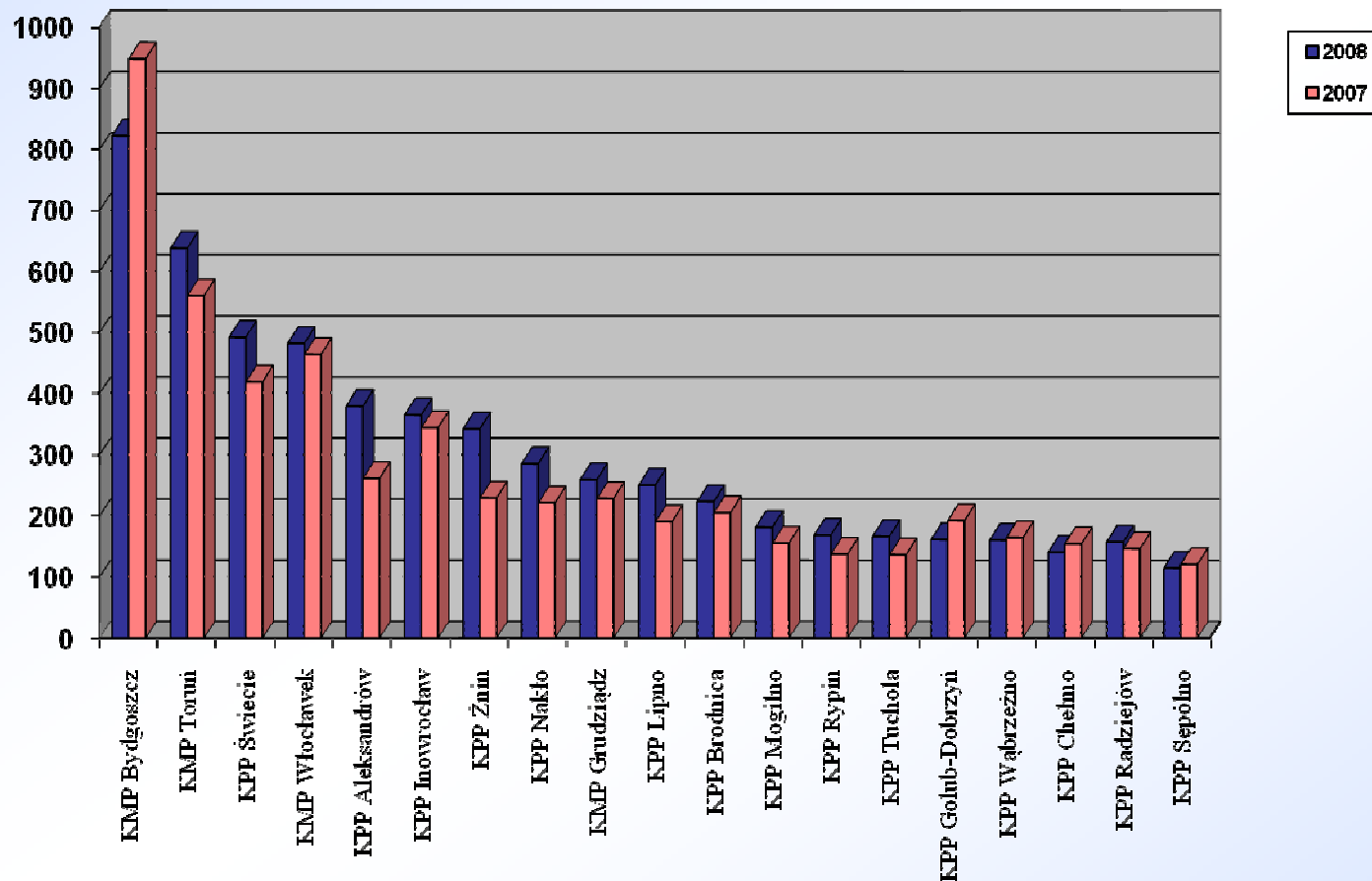
JEDNOSTKA	RANNI		Wskaźnik dynamiki	Wzrost / Spadek
	2007	2008		
KMP BYDGOSZCZ	595	510	85,7	-85
KMP GRUDZIĄDZ	59	77	130,5	18
KMP TORUŃ	242	222	91,7	-20
KMP WŁOCŁAWEK	136	129	94,9	-7
KPP ALEKSANDRÓW	54	63	116,7	9
KPP BRODNICA	97	114	117,5	17
KPP CHEŁMNO	28	33	117,9	5
KPP GOLUB -DOBRZYŃ	42	30	71,4	-12
KPP INOWROCŁAW	83	96	115,7	13
KPP LIPNO	79	58	73,4	-21
KPP MOGILNO	63	47	74,6	-16
KPP NAKŁO	63	58	92,1	-5
KPP RADZIEJÓW	13	28	215,4	15
KPP RYPIN	51	53	103,9	2
KPP SĘPÓLNO	44	32	72,7	-12
KPP ŚWIECIE	126	113	89,7	-13
KPP TUCHOLA	25	16	64,0	-9
KPP WĄBRZEŻNO	51	26	51,0	-25
KPP ŻNIN	66	54	81,8	-12
RAZEM	1917	1759	91,8	-158

UJAWNIONE PRZYPADKI KIEROWANIA POJAZDAMI W STANIE PO UŻYCIU ALKOHOLU: STYCZEŃ-WRZESIEŃ 2008r.



Ujawnione wykroczenia w okresie styczeń-wrzesień 2007 r.							Ujawnione wykroczenia w okresie styczeń-wrzesień 2008 r.							
prew. 87§1	prew. 87§2	ruch 87§1	ruch 87§2	razem 87§1	razem 87§2	razem 87§1i2	prew. 87§1	prew. 87§2	ruch 87§1	ruch 87§2	razem 87§1	razem 87§2	razem 87§1i2	wskaźnik d-ki
144	90	218	102	362	192	554	166	124	259	110	425	234	659	119,0

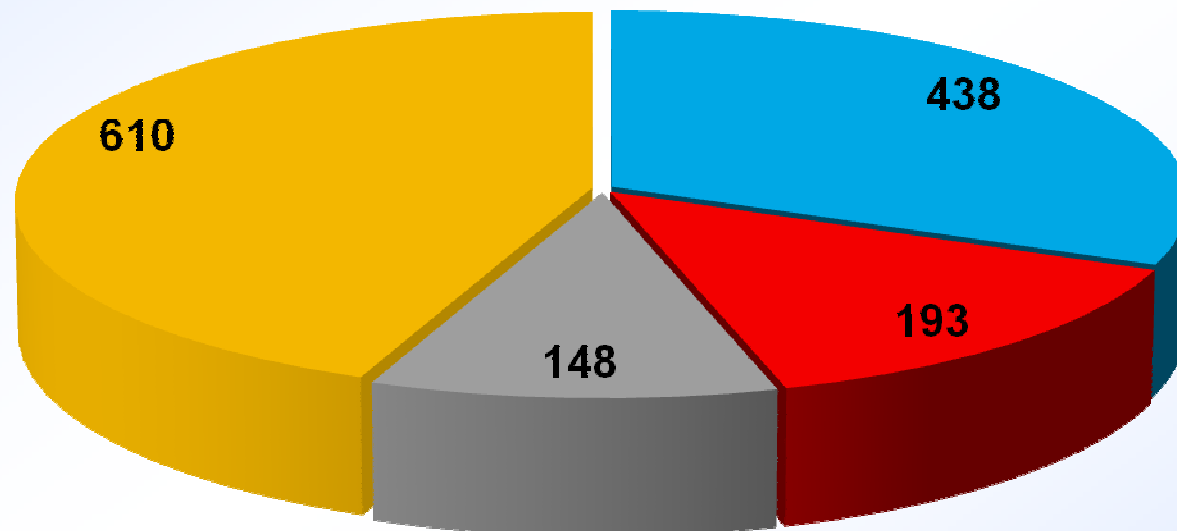
UJAWNIONE PRZYPADKI KIEROWANIA POJAZDAMI W STANIE NIETRZEŻWOŚCI: STYCZEŃ-WRZESIEŃ 2008r.



Ujawnione przestępstwa w okresie styczeń -wrzesień 2007 r.							Ujawnione przestępstwa w okresie styczeń -wrzesień 2008 r.							
prew. 178a§1	prew. 178a§2	ruch 178a§1	ruch 178a§2	razem 178a§1	razem 178a§2	razem 178a§1i2	prew. 178a§1	prew. 178a§2	ruch 178a§1	ruch 178a§2	razem 178a§1	razem 178a§2	razem 178a§1i2	wskaźnik d-ki
1899	1517	1141	716	3040	2233	5273	1985	1935	1136	748	3121	2683	5804	110,1

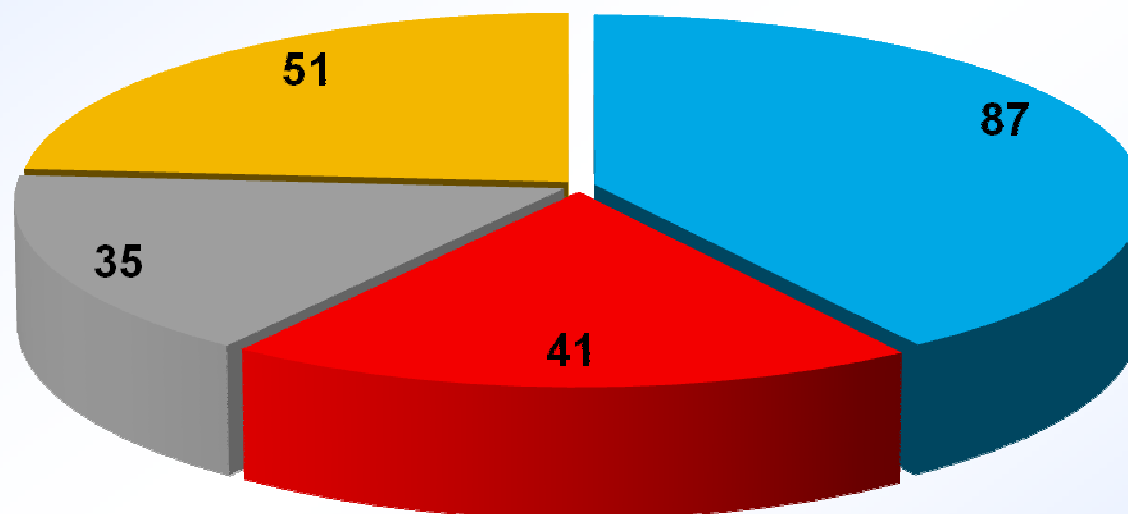
WYPADKI DROGOWE W OKRESIE STYCZEŃ-WRZESIEŃ 2008r.

■ Drogi krajowe ■ Drogi wojewódzkie ■ Drogi powiatowe ■ Drogi inne



OFIARY ŚMIERTELNE W OKRESIE STYCZEŃ-WRZESIEŃ 2008r.

■ Drogi krajowe ■ Drogi wojewódzkie ■ Drogi powiatowe ■ Drogi inne



RANNI W OKRESIE STYCZEŃ-WRZESIEŃ 2008r.

■ Drogi krajowe ■ Drogi wojewódzkie ■ Drogi powiatowe ■ Drogi inne

