

KOMENDA WOJEWÓDZKA POLICJI w BYDGOSZCZY

WYDZIAŁ RUCHU DROGOWEGO



I N F O R M A C J A M I E S I Ę C Z N A

O STANIE BEZPIECZEŃSTWA W RUCHU DROGOWYM
WOJ. KUJAWSKO - POMORSKIEGO

ZA MIESIĄC MAJ
I ZA OKRES STYCZEŃ - MAJ 2023r.

(wg danych wstępnych zawartych w aplikacji KSIP WWW SEWIK – stan na dzień 09.06.2023.)

**Opracowano w Wydziale Ruchu Drogowego KWP w Bydgoszczy
Bydgoszcz 2023r.**

Z danych zarejestrowanych w aplikacji KSIP WWW SEWIK wynika, że w maju 2023r. odnotowano następującą ilość zdarzeń i ich skutki:

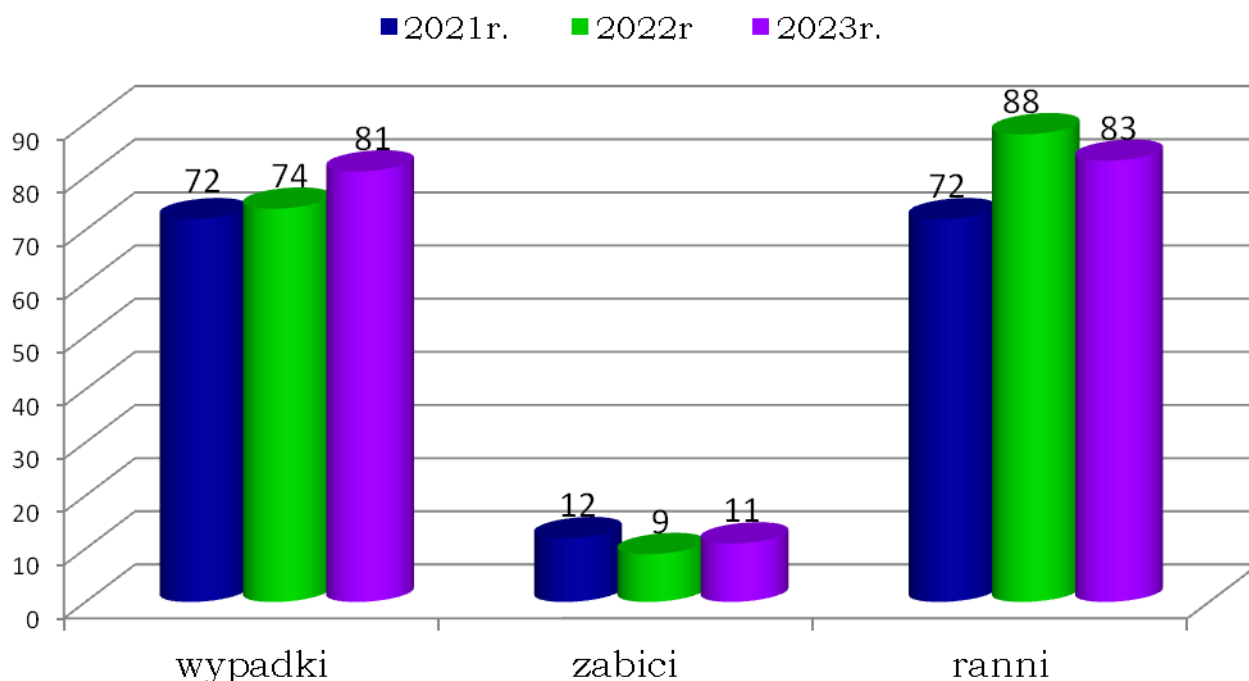
- **81 wypadków drogowych,**
- **11 ofiar śmiertelnych,**
- **83 ranne,**

zgłoszono także,

- **1840 kolizji drogowych.**

Dane te w porównaniu do analogicznego okresu roku 2021 i 2022 przedstawiają się następująco:

	2021r.	2022r.	2023r.	WZROST/ SPADEK	%
WYPADKI	72	74	81	7	9,5%
ZABICI	12	9	11	2	22,2%
RANNI	72	88	83	-5	-5,7%
KOLIZJE	2267	1885	1840	-45	-2,4%



Wskaźnik zabitych na 100 wypadków wynosi 13,6

ZDARZENIA DROGOWE I ICH SKUTKI MAJ 2023r.

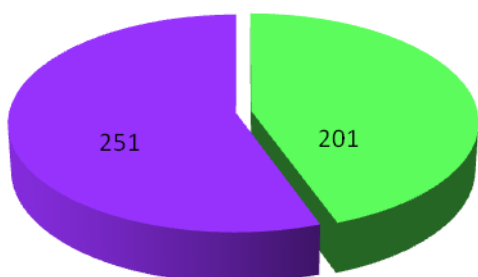
JEDNOSTKA	WYPADKI		%	ZABICI		%	RANNI		%	KOLIZJE		%	ZDARZENIA		%
	2022	2023		2022	2023		2022	2023		2022	2023		2022	2023	
KMP BYDGOSZCZ	16	18	12,5%	2	1	-50,0%	18	21	16,7%	534	490	-8,2%	550	508	-7,6%
KMP GRUDZIĄDZ	1	4	300,0%	0	0	0,0%	1	5	400,0%	132	134	1,5%	133	138	3,8%
KMP TORUŃ	5	8	60,0%	0	3	300,0%	5	5	0,0%	304	361	18,8%	309	369	19,4%
KMP WŁOCŁAWEK	7	7	0,0%	0	1	100,0%	9	7	-22,2%	191	155	-18,8%	198	162	-18,2%
KPP ALEKSANDRÓW	4	2	-50,0%	2	0	-100,0%	3	2	-33,3%	49	40	-18,4%	53	42	-20,8%
KPP BRODNICA	2	2	0,0%	0	0	0,0%	3	2	-33,3%	61	75	23,0%	63	77	22,2%
KPP CHELMNO	0	1	100,0%	0	0	0,0%	0	1	100,0%	39	25	-35,9%	39	26	-33,3%
KPP GOLUB - DOBRZYŃ	3	1	-66,7%	0	0	0,0%	3	1	-66,7%	28	23	-17,9%	31	24	-22,6%
KPP INOWROCŁAW	15	15	0,0%	0	1	100,0%	19	16	-15,8%	139	167	20,1%	154	182	18,2%
KPP LIPNO	0	6	600,0%	0	1	100,0%	0	6	600,0%	48	48	0,0%	48	54	12,5%
KPP MOGILNO	2	1	-50,0%	0	0	0,0%	2	1	-50,0%	42	35	-16,7%	44	36	-18,2%
KPP NAKŁO	7	2	-71,4%	1	0	-100,0%	13	5	-61,5%	60	58	-3,3%	67	60	-10,4%
KPP RADZIEJÓW	2	0	-100,0%	0	0	0,0%	2	0	-100,0%	20	15	-25,0%	22	15	-31,8%
KPP RYPIN	1	0	-100,0%	0	0	0,0%	1	0	-100,0%	33	37	12,1%	34	37	8,8%
KPP SĘPÓLNO	2	1	-50,0%	0	0	0,0%	2	1	-50,0%	21	27	28,6%	23	28	21,7%
KPP ŚWIECIE	1	6	500,0%	4	2	-50,0%	1	5	400,0%	95	73	-23,2%	96	79	-17,7%
KPP TUCHOLA	1	0	-100,0%	0	0	0,0%	1	0	-100,0%	38	19	-50,0%	39	19	-51,3%
KPP WĄBRZEŻNO	2	0	-100,0%	0	0	0,0%	2	0	-100,0%	17	19	11,8%	19	19	0,0%
KPP ŻNIN	3	7	133,3%	0	2	200,0%	3	5	66,7%	34	39	14,7%	37	46	24,3%
RAZEM	74	81	9,5%	9	11	22,2%	88	83	-5,7%	1885	1840	-2,4%	1959	1921	-1,9%

**UJAWNIONE PRZESTĘPSTWA (178a § 1KK) I WYKROCZENIA
(87 § 1i2 i 87 § 1a KW) KIERUJĄCYCH W STANIE PO SPOŻYCIU ALKOHOLU
MAJ 2023r.**

	2021r.	2022r.	2023r.	WZROST/ SPADEK	%
178a § 1KK	258	251	201	-50	-19,9%
87 § 1i2 KW 87 § 1a KW	262	404	440	36	9,9%

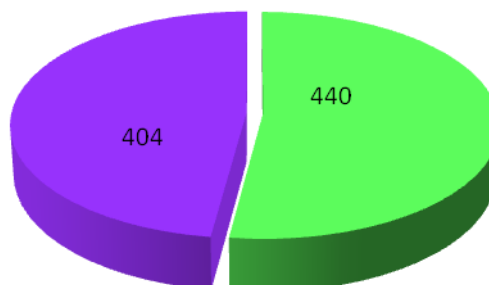
178a § 1KK

■ 2023r. ■ 2022r.



87 § 1i 2, 87 § 1a KW

■ 2023r. ■ 2022r.



Z danych zarejestrowanych w aplikacji KSIP WWW SEWIK wynika, że w okresie styczeń - maj 2023r. odnotowano następującą ilość zdarzeń i ich skutki:

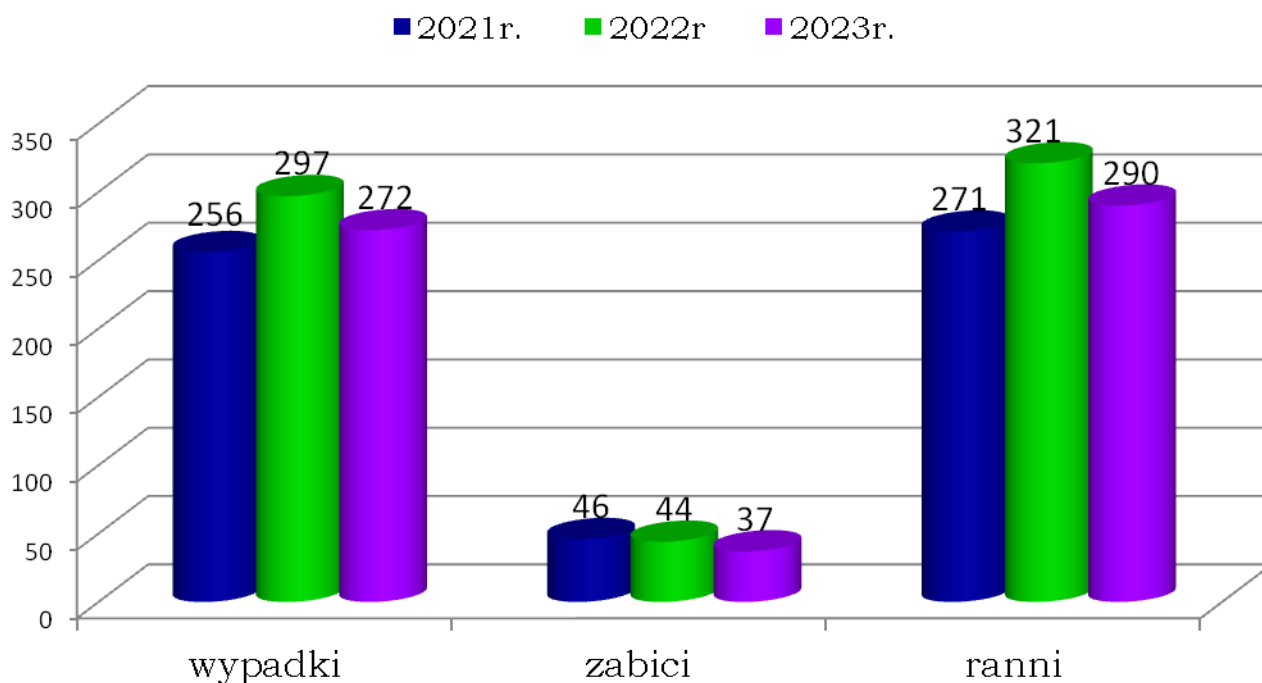
- **272 wypadki drogowe,**
- **37 ofiar śmiertelnych,**
- **290 rannych,**

zgłoszono także,

- **8310 kolizji drogowych.**

Dane te w porównaniu do analogicznego okresu roku 2021 i 2022 przedstawiają się następująco:

	2021r.	2022r.	2023r.	WZROST/ SPADEK	%
WYPADKI	256	297	272	-25	-8,4%
ZABICI	46	44	37	-7	-15,9%
RANNI	271	321	290	-31	-9,7%
KOLIZJE	10316	9028	8310	-718	-8,0%



Wskaźnik zabitych na 100 wypadków wynosi 13,6

ZDARZENIA DROGOWE I ICH SKUTKI
STYCZEŃ - MAJ 2023r.

JEDNOSTKA	WYPADKI		%	ZABICI		%	RANNI		%	KOLIZJE		%	ZDARZENIA		%
	2022	2023		2022	2023		2022	2023		2022	2023		2022	2023	
KMP BYDGOSZCZ	71	68	-4,2%	4	5	25,0%	81	78	-3,7%	2527	2271	-10,1%	2598	2339	-10,0%
KMP GRUDZIĄDZ	8	13	62,5%	0	1	100,0%	8	13	62,5%	673	602	-10,5%	681	615	-9,7%
KMP TORUŃ	24	26	8,3%	4	5	25,0%	25	22	-12,0%	1506	1467	-2,6%	1530	1493	-2,4%
KMP WŁOCŁAWEK	28	20	-28,6%	4	5	25,0%	26	17	-34,6%	941	719	-23,6%	969	739	-23,7%
KPP ALEKSANDRÓW	9	6	-33,3%	4	1	-75,0%	7	5	-28,6%	207	170	-17,9%	216	176	-18,5%
KPP BRODNICA	13	8	-38,5%	3	0	-100,0%	14	9	-35,7%	316	314	-0,6%	329	322	-2,1%
KPP CHEŁMNO	2	4	100,0%	1	2	100,0%	4	4	0,0%	183	162	-11,5%	185	166	-10,3%
KPP GOLUB -DOBRZYŃ	10	8	-20,0%	1	0	-100,0%	11	8	-27,3%	142	142	0,0%	152	150	-1,3%
KPP INOWROCŁAW	44	52	18,2%	3	4	33,3%	51	62	21,6%	741	731	-1,3%	785	783	-0,3%
KPP LIPNO	13	9	-30,8%	2	1	-50,0%	11	9	-18,2%	232	220	-5,2%	245	229	-6,5%
KPP MOGILNO	8	8	0,0%	0	2	200,0%	8	11	37,5%	152	160	5,3%	160	168	5,0%
KPP NAKŁO	21	12	-42,9%	4	0	-100,0%	34	18	-47,1%	328	302	-7,9%	349	314	-10,0%
KPP RADZIEJÓW	5	1	-80,0%	0	0	0,0%	5	1	-80,0%	47	52	10,6%	52	53	1,9%
KPP RYPIN	6	3	-50,0%	1	0	-100,0%	6	3	-50,0%	155	155	0,0%	161	158	-1,9%
KPP SĘPÓLNO	6	3	-50,0%	1	1	0,0%	7	2	-71,4%	119	131	10,1%	125	134	7,2%
KPP ŚWIECIE	8	14	75,0%	10	7	-30,0%	4	11	175,0%	406	363	-10,6%	414	377	-8,9%
KPP TUCHOLA	5	4	-20,0%	1	1	0,0%	4	4	0,0%	146	117	-19,9%	151	121	-19,9%
KPP WĄBRZEŻNO	6	1	-83,3%	0	0	0,0%	6	1	-83,3%	101	89	-11,9%	107	90	-15,9%
KPP ŻNIN	10	12	20,0%	1	2	100,0%	9	12	33,3%	106	143	34,9%	116	155	33,6%
RAZEM	297	272	-8,4%	44	37	-15,9%	321	290	-9,7%	9028	8310	-8,0%	9325	8582	-8,0%

WYPADKI DROGOWE Z UDZIAŁEM
PIESZYCH, MOTOCYKLISTÓW I ROWERZYSTÓW
 STYCZEŃ - MAJ 2023r.

JEDNOSTKA	PIESI		%	MOTOCYKLIŚCI		%	ROWERZYŚCI		%
	2022	2023		2022	2023		2022	2023	
KMP BYDGOSZCZ	24	30	25,0%	3	6	100,0%	9	8	-11,1%
KMP GRUDZIĄDZ	3	8	166,7%	0	1	100,0%	1	2	100,0%
KMP TORUŃ	6	7	16,7%	3	5	66,7%	6	5	-16,7%
KMP WŁOCŁAWEK	7	6	-14,3%	0	3	300,0%	6	4	-33,3%
KPP ALEKSANDRÓW	3	2	-33,3%	1	1	0,0%	2	0	-100,0%
KPP BRODNICA	2	5	150,0%	1	0	-100,0%	2	2	0,0%
KPP CHELMNO	1	1	0,0%	0	0	0,0%	0	0	0,0%
KPP GOLUB - DOBRZYŃ	0	5	500,0%	1	0	-100,0%	2	1	-50,0%
KPP INOWROCŁAW	10	17	70,0%	1	2	100,0%	1	7	600,0%
KPP LIPNO	3	1	-66,7%	4	4	0,0%	3	0	-100,0%
KPP MOGILNO	0	3	300,0%	1	0	-100,0%	0	1	100,0%
KPP NAKŁO	3	3	0,0%	1	1	0,0%	0	1	100,0%
KPP RADZIEJÓW	1	0	-100,0%	1	0	-100,0%	1	0	-100,0%
KPP RYPIN	2	1	-50,0%	0	0	0,0%	0	1	100,0%
KPP SĘPÓLNO	1	0	-100,0%	0	1	100,0%	0	1	100,0%
KPP ŚWIECIE	2	2	0,0%	0	0	0,0%	1	1	0,0%
KPP TUCHOŁA	1	3	200,0%	1	1	0,0%	0	0	0,0%
KPP WĄBRZEŻNO	0	0	0,0%	2	1	-50,0%	1	0	-100,0%
KPP ŻNIN	1	3	200,0%	2	1	-50,0%	1	1	0,0%
RAZEM	70	97	38,6%	22	27	22,7%	36	35	-2,8%

MIEJSCA, ODCINKI NIEBEZPIECZNE – (odcinek 5 km, liczba min. 8 zdarzenia) STYCZEŃ – MAJ 2023r.

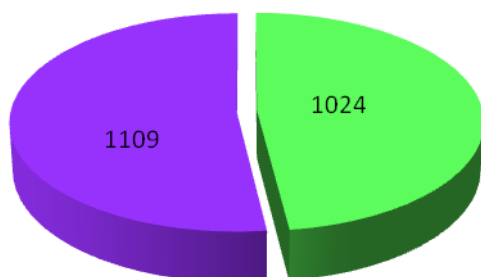
NR DROGI	POWIAT	OBSZAR	POCZATEK ODCINKA	KONIEC ODCINKA	LICZBA ZDARZEŃ
91	POWIAT CHELMIŃSKI	CHELMNO - OBSZAR MIEJSKI	145,1	147,8	18
15	POWIAT BRODNICKI	BRODNICA - OBSZAR MIEJSKI	296,5	299,1	15
A1	POWIAT TORUŃSKI	LUBICZ - OBSZAR WIEJSKI	140,3	144,9	15
560	POWIAT BRODNICKI	BRODNICA - OBSZAR MIEJSKI	0,5	4,3	14
544	POWIAT BRODNICKI	BRODNICA - OBSZAR MIEJSKI	0,2	2,1	13
A1	POWIAT WŁOCLAWSKI	KOWAL - OBSZAR WIEJSKI	216	219,6	13
A1	POWIAT WŁOCLAWSKI	LUBANIE - OBSZAR WIEJSKI	180,4	184,3	11
10	POWIAT TORUŃSKI	WIELKA NIESZAWKA - OBSZAR WIEJSKI	295,2	298,9	10
A1	POWIAT WŁOCLAWSKI	WŁOCLAWEK - OBSZAR WIEJSKI	200,8	204,1	10
25	POWIAT BYDGOSKI	NOWA WIEŚ WIELKA - OBSZAR WIEJSKI	160,9	164,1	9
560	POWIAT BRODNICKI	OSIEK - OBSZAR WIEJSKI	10,3	13,4	9
80	POWIAT TORUŃSKI	ZŁAWIEŚ WIELKA - OBSZAR WIEJSKI	35,2	39,4	9
A1	POWIAT ALEKSANDROWSKI	WAGANIEC - OBSZAR WIEJSKI	170,1	174,4	9
A1	POWIAT GRUDZIĄDZKI	GRUDZIĄDZ - OBSZAR WIEJSKI	96	99,7	9
10	POWIAT NAKIELSKI	NAKŁO NAD NOTECią - OBSZAR WIEJSKI	245,1	248	8
10	POWIAT TORUŃSKI	OBROWO - OBSZAR WIEJSKI	320,8	323,7	8
560	POWIAT BRODNICKI	BRODNICA - OBSZAR WIEJSKI	5,5	7,8	8
91	POWIAT CHELMIŃSKI	CHELMNO - OBSZAR MIEJSKI	143,6	144,8	8
A1	POWIAT WŁOCLAWSKI	CHOCEŃ - OBSZAR WIEJSKI	205,9	209	8
A1	POWIAT WŁOCLAWSKI	LUBIEŃ KUJAWSKI - OBSZAR WIEJSKI	220,3	224,6	8
A1	POWIAT WŁOCLAWSKI	LUBIEŃ KUJAWSKI - OBSZAR WIEJSKI	225,5	228,9	8

UJAWNIONE PRZESTĘPSTWA (178a § 1KK) I WYKROCZENIA
(87 § 1i2 i 87 § 1a KW) KIERUJĄCYCH W STANIE PO SPOŻYCIU ALKOHOLU
STYCZEŃ - MAJ 2022r.

	2021r.	2022r.	2023r.	WZROST/ SPADEK	%
178a § 1KK	1157	1109	1024	-85	-7,7%
87 § 1i2 KW 87 § 1a KW	941	1403	1590	187	13,3%

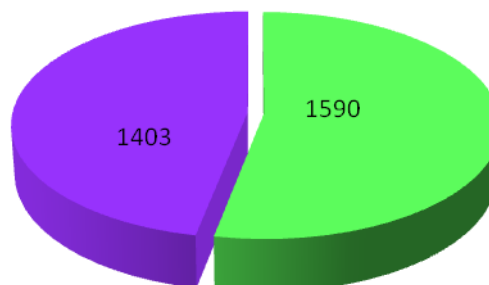
178a § 1KK

■ 2023r. ■ 2022r.



87 § 1i2, 87 § 1a KW

■ 2023r. ■ 2022r.



Bydgoszcz, dnia 13.06.2023r.

Opracowała:

*asp. sztab. Alina Stawek - Szczepanik
WRD KWP w Bydgoszczy*