

KOMENDA WOJEWÓDZKA POLICJI w BYDGOSZCZY

WYDZIAŁ RUCHU DROGOWEGO



I N F O R M A C J A M I E S I Ę C Z N A

O STANIE BEZPIECZEŃSTWA W RUCHU DROGOWYM
WOJ. KUJAWSKO - POMORSKIEGO

ZA MIESIĄC LISTOPAD
I ZA OKRES STYCZEŃ - LISTOPAD 2023r.

(wg danych wstępnych zawartych w aplikacji KSIP WWW SEWIK – stan na dzień 04.12.2023.)

**Opracowano w Wydziale Ruchu Drogowego KWP w Bydgoszczy
Bydgoszcz 2023r.**

Z danych zarejestrowanych w aplikacji KSIP WWW SEWIK wynika, że w listopadzie 2023r. odnotowano następującą ilość zdarzeń i ich skutki:

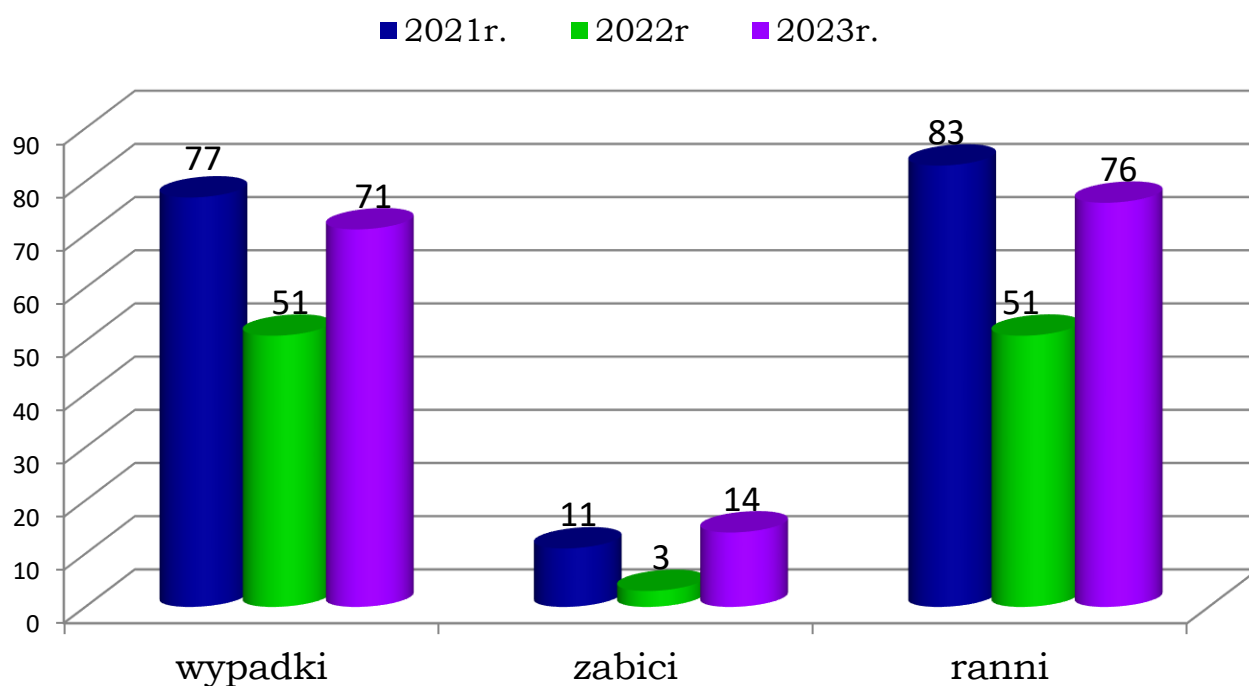
- **71 wypadków drogowych,**
- **14 ofiar śmiertelnych,**
- **76 osób rannych,**

zgłoszono także,

- **1873 kolizje drogowe.**

Dane te w porównaniu do analogicznego okresu roku 2021 i 2022 przedstawiają się następująco:

	2021r.	2022r.	2023r.	WZROST/ SPADEK	%
WYPADKI	77	51	71	20	39,2%
ZABICI	11	3	14	11	366,7%
RANNI	83	51	76	25	49,0%
KOLIZJE	2127	1777	1873	96	5,4%



Wskaźnik zabitych na 100 wypadków wynosi 19,7

ZDARZENIA DROGOWE I ICH SKUTKI LISTOPAD 2023r.

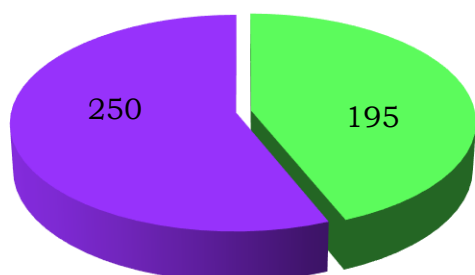
JEDNOSTKA	WYPADKI		%	ZABICI		%	RANNI		%	KOLIZJE		%	ZDARZENIA		%
	2022	2023		2022	2023		2022	2023		2022	2023		2022	2023	
KMP BYDGOSZCZ	17	11	-35,3%	0	1	100,0%	17	12	-29,4%	516	529	2,5%	533	540	1,3%
KMP GRUDZIĄDZ	0	4	400,0%	0	1	100,0%	0	4	400,0%	158	145	-8,2%	158	149	-5,7%
KMP TORUŃ	4	8	100,0%	0	2	200,0%	4	6	50,0%	312	335	7,4%	316	343	8,5%
KMP WŁOCŁAWEK	2	5	150,0%	0	2	200,0%	2	3	50,0%	131	160	22,1%	133	165	24,1%
KPP ALEKSANDRÓW	1	1	0,0%	0	1	100,0%	1	0	-100,0%	31	46	48,4%	32	47	46,9%
KPP BRODNICA	1	2	100,0%	1	0	-100,0%	0	2	200,0%	54	59	9,3%	55	61	10,9%
KPP CHELMNO	0	1	100,0%	0	1	100,0%	0	0	0,0%	38	30	-21,1%	38	31	-18,4%
KPP GOLUB - DOBRZYŃ	4	4	0,0%	0	0	0,0%	4	8	100,0%	25	40	60,0%	29	44	51,7%
KPP INOWROCŁAW	9	9	0,0%	0	1	100,0%	10	9	-10,0%	158	138	-12,7%	167	147	-12,0%
KPP LIPNO	2	4	100,0%	1	0	-100,0%	1	7	600,0%	36	45	25,0%	38	49	28,9%
KPP MOGILNO	2	4	100,0%	0	0	0,0%	3	5	66,7%	30	26	-13,3%	32	30	-6,3%
KPP NAKŁO	3	3	0,0%	0	0	0,0%	3	3	0,0%	56	69	23,2%	59	72	22,0%
KPP RADZIEJÓW	0	3	300,0%	0	0	0,0%	0	3	300,0%	14	12	-14,3%	14	15	7,1%
KPP RYPIN	1	0	-100,0%	1	0	-100,0%	0	0	0,0%	24	35	45,8%	25	35	40,0%
KPP SEPÓLNO	0	0	0,0%	0	0	0,0%	0	0	0,0%	25	25	0,0%	25	25	0,0%
KPP ŚWIECIE	2	4	100,0%	0	2	200,0%	2	2	0,0%	87	79	-9,2%	89	83	-6,7%
KPP TUCHOLA	1	2	100,0%	0	1	100,0%	2	4	100,0%	32	29	-9,4%	33	31	-6,1%
KPP WĄBRZEŻNO	1	1	0,0%	0	0	0,0%	1	1	0,0%	22	21	-4,5%	23	22	-4,3%
KPP ŻNIN	1	5	400,0%	0	2	200,0%	1	7	600,0%	28	50	78,6%	29	55	89,7%
RAZEM	51	71	39,2%	3	14	366,7%	51	76	49,0%	1777	1873	5,4%	1828	1944	6,3%

**UJAWNIONE PRZESTĘPSTWA (178a § 1KK) I WYKROCZENIA
(87 § 1i2 i 87 § 1a KW) KIERUJĄCYCH W STANIE PO SPOŻYCIU ALKOHOLU
LISTOPAD 2023r.**

	2021r.	2022r.	2023r.	WZROST/ SPADEK	%
178a § 1KK	269	250	195	-55	-22,0%
87 § 1i2 KW 87 § 1a KW	269	264	263	-1	-0,4%

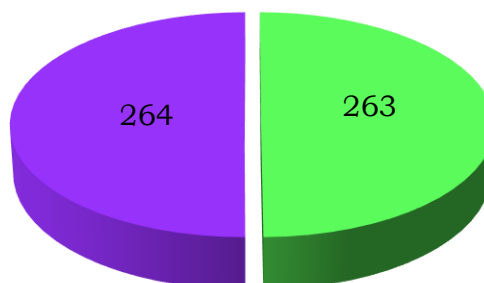
178a § 1KK

■ 2023r. ■ 2022r.



87 § 1i 2, 87 § 1a KW

■ 2023r. ■ 2022r.



**LICZBA KIERUJĄCYCH PODDANYCH BADANIU NA ZAWARTOŚĆ ALKOHOLU
PRZEZ POLICJANTÓW RUCHU DROGOWEGO - LISTOPAD 2023r.**

	2022r.	2023r.	WZROST/ SPADEK	%
LICZBA KIERUJĄCYCH	60223	52295	7928	-13,2%

Z danych zarejestrowanych w aplikacji KSIP WWW SEWIK wynika, że w okresie styczeń - listopad 2023r. odnotowano następującą ilość zdarzeń i ich skutki:

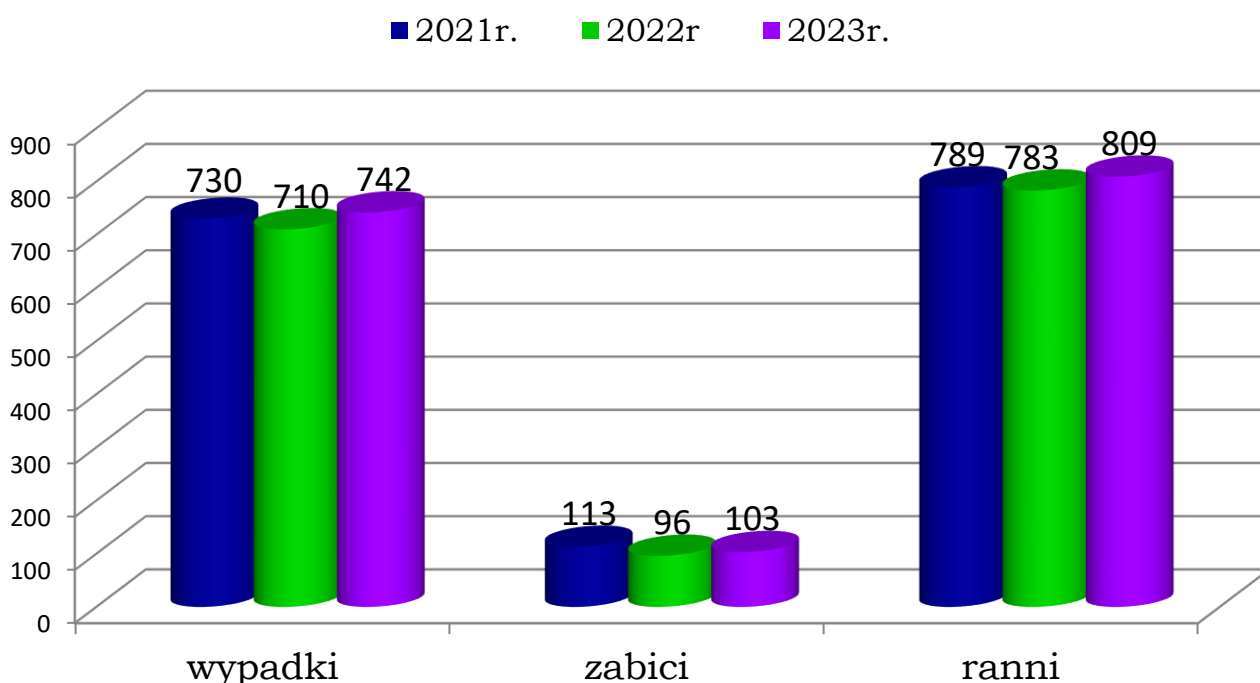
- **742 wypadki drogowe,**
- **103 ofiary śmiertelne,**
- **809 rannych,**

zgłoszono także,

- **19309 kolizji drogowych.**

Dane te w porównaniu do analogicznego okresu roku 2021 i 2022 przedstawiają się następująco:

	2021r.	2022r.	2023r.	WZROST/ SPADEK	%
WYPADKI	730	710	742	32	4,5%
ZABICI	113	96	103	7	7,3%
RANNI	789	783	809	26	3,3%
KOLIZJE	23725	19944	19309	-635	-3,2%



Wskaźnik zabitych na 100 wypadków wynosi 13,9

ZDARZENIA DROGOWE I ICH SKUTKI
STYCZEŃ - LISTOPAD 2023r.

JEDNOSTKA	WYPADKI		%	ZABICI		%	RANNI		%	KOLIZJE		%	ZDARZENIA		%
	2022	2023		2022	2023		2022	2023		2022	2023		2022	2023	
KMP BYDGOSZCZ	168	162	-3,6%	17	8	-52,9%	197	182	-7,6%	5589	5265	-5,8%	5757	5427	-5,7%
KMP GRUDZIĄDZ	25	32	28,0%	1	3	200,0%	25	33	32,0%	1511	1458	-3,5%	1536	1490	-3,0%
KMP TORUŃ	67	68	1,5%	10	16	60,0%	67	57	-14,9%	3382	3348	-1,0%	3449	3416	-1,0%
KMP WŁOCŁAWEK	57	58	1,8%	7	9	28,6%	54	58	7,4%	1852	1712	-7,6%	1909	1770	-7,3%
KPP ALEKSANDRÓW	16	21	31,3%	5	5	0,0%	14	23	64,3%	442	439	-0,7%	458	460	0,4%
KPP BRODNICA	28	25	-10,7%	7	0	-100,0%	27	28	3,7%	702	702	0,0%	730	727	-0,4%
KPP CHEŁMNO	5	11	120,0%	2	4	100,0%	7	8	14,3%	443	370	-16,5%	448	381	-15,0%
KPP GOLUB-DOBRZYŃ	27	25	-7,4%	2	1	-50,0%	31	30	-3,2%	343	339	-1,2%	370	364	-1,6%
KPP INOWROCŁAW	103	106	2,9%	4	10	150,0%	126	134	6,3%	1617	1565	-3,2%	1720	1671	-2,8%
KPP LIPNO	25	38	52,0%	4	7	75,0%	23	44	91,3%	503	505	0,4%	528	543	2,8%
KPP MOGILNO	23	22	-4,3%	2	5	150,0%	25	30	20,0%	332	344	3,6%	355	366	3,1%
KPP NAKŁO	39	39	0,0%	8	3	-62,5%	54	48	-11,1%	672	692	3,0%	711	731	2,8%
KPP RADZIEJÓW	7	10	42,9%	0	2	200,0%	7	9	28,6%	121	111	-8,3%	128	121	-5,5%
KPP RYPIN	12	10	-16,7%	3	1	-66,7%	12	10	-16,7%	308	325	5,5%	320	335	4,7%
KPP SĘPÓLNO	13	9	-30,8%	2	2	0,0%	15	10	-33,3%	263	294	11,8%	276	303	9,8%
KPP ŚWIECIE	34	42	23,5%	13	13	0,0%	39	36	-7,7%	1004	872	-13,1%	1038	914	-11,9%
KPP TUCHOLA	15	13	-13,3%	3	6	100,0%	15	15	0,0%	362	330	-8,8%	377	343	-9,0%
KPP WĄBRZEŻNO	19	8	-57,9%	1	1	0,0%	20	7	-65,0%	242	215	-11,2%	261	223	-14,6%
KPP ŻNIN	27	43	59,3%	5	7	40,0%	25	47	88,0%	256	423	65,2%	283	466	64,7%
RAZEM	710	742	4,5%	96	103	7,3%	783	809	3,3%	19944	19309	-3,2%	20654	20051	-2,9%

WYPADKI DROGOWE Z UDZIAŁEM
PIESZYCH, MOTOCYKLISTÓW I ROWERZYSTÓW
STYCZEŃ - LISTOPAD 2023r.

JEDNOSTKA	PIESI		%	MOTOCYKLIŚCI		%	ROWERZYŚCI		%
	2022	2023		2022	2023		2022	2023	
KMP BYDGOSZCZ	46	52	13,0%	13	16	23,1%	33	33	0,0%
KMP GRUDZIĄDZ	5	10	100,0%	3	6	100,0%	6	4	-33,3%
KMP TORUŃ	21	24	14,3%	7	12	71,4%	16	8	-50,0%
KMP WŁOCŁAWEK	12	15	25,0%	6	5	-16,7%	10	14	40,0%
KPP ALEKSANDRÓW	6	3	-50,0%	2	4	100,0%	2	4	100,0%
KPP BRODNICA	6	7	16,7%	3	5	66,7%	5	5	0,0%
KPP CHEŁMNO	2	3	50,0%	0	1	100,0%	0	1	100,0%
KPP GOLUB-DOBRZYŃ	2	4	100,0%	3	5	66,7%	2	2	0,0%
KPP INOWROCLAW	20	28	40,0%	10	6	-40,0%	15	21	40,0%
KPP LIPNO	5	5	0,0%	4	10	150,0%	5	4	-20,0%
KPP MOGILNO	2	6	200,0%	1	0	-100,0%	1	1	0,0%
KPP NAKŁO	7	10	42,9%	2	5	150,0%	3	5	66,7%
KPP RADZIEJÓW	1	1	0,0%	1	2	100,0%	1	0	-100,0%
KPP RYPIN	3	3	0,0%	1	2	100,0%	1	0	-100,0%
KPP SEPÓLNO	1	0	-100,0%	1	2	100,0%	1	1	0,0%
KPP ŚWIECIE	4	5	25,0%	5	6	20,0%	3	7	133,3%
KPP TUCHOLA	2	5	150,0%	2	2	0,0%	0	2	200,0%
KPP WĄBRZEŻNO	1	3	200,0%	6	2	-66,7%	2	1	-50,0%
KPP ŻNIN	2	9	350,0%	6	2	-66,7%	3	9	200,0%
RAZEM	148	193	30,4%	76	93	22,4%	109	122	11,9%

MIEJSCA, ODCINKI NIEBEZPIECZNE – (odcinek 1 km, liczba min. 8 zdarzeń) STYCZEŃ - LISTOPAD 2023r.

NR DROGI	POWIAT	OBSZAR	POCZATEK ODCINKA	KONIEC ODCINKA	LICZBA ZDARZEŃ
A1	POWIAT ŚWIECKI	DRAGACZ - OBSZAR WIEJSKI	89,1	89,9	20
91	POWIAT CHEŁMIŃSKI	CHEŁMNO - OBSZAR MIEJSKI	145,1	145,9	17
15	POWIAT BRODNICKI	BRODNICA - OBSZAR MIEJSKI	298,1	298,9	14
544	POWIAT BRODNICKI	BRODNICA - OBSZAR MIEJSKI	0,2	0,9	13
A1	POWIAT TORUŃSKI	LUBICZ - OBSZAR WIEJSKI	144,1	144,9	12
A1	POWIAT WŁOCŁAWSKI	WŁOCŁAWEK - OBSZAR WIEJSKI	202,1	202,8	11
560	POWIAT BRODNICKI	BRODNICA - OBSZAR MIEJSKI	1,1	1,8	10
A1	POWIAT ŚWIECKI	DRAGACZ - OBSZAR WIEJSKI	90	90	10
10	POWIAT TORUŃSKI	LUBICZ - OBSZAR WIEJSKI	317,1	317,5	9
80	POWIAT TORUŃSKI	ZŁAWIEŚ WIELKA - OBSZAR WIEJSKI	37,1	37,7	9
91	POWIAT CHEŁMIŃSKI	CHEŁMNO - OBSZAR MIEJSKI	144,1	144,8	9
91	POWIAT CHEŁMIŃSKI	CHEŁMNO - OBSZAR MIEJSKI	147,2	147,8	9
A1	POWIAT WŁOCŁAWSKI	LUBANIE - OBSZAR WIEJSKI	184,1	184,4	9
10	POWIAT NAKIELSKI	NAKŁO NAD NOTECią - OBSZAR WIEJSKI	237,2	237,9	8
10	POWIAT TORUŃSKI	OBROWO - OBSZAR WIEJSKI	322,4	322,5	8
15	POWIAT INOWROCŁAWSKI	INOWROCŁAW - OBSZAR WIEJSKI	205,1	205,9	8
240	POWIAT ŚWIECKI	BUKOWIEC - OBSZAR WIEJSKI	58,4	58,8	8
91	POWIAT CHEŁMIŃSKI	STOLNO - OBSZAR WIEJSKI	148,5	148,8	8
A1	POWIAT WŁOCŁAWSKI	BARUCHOWO - OBSZAR WIEJSKI	220,1	220,7	8

UJAWNIONE PRZESTĘPSTWA (178a § 1KK) I WYKROCZENIA
(87 § 1i2 i 87 § 1a KW) KIERUJĄCYCH W STANIE PO SPOŻYCIU ALKOHOLU STYCZEŃ - LISTOPAD 2023r.

	2021r.	2022r.	2023r.	WZROST/ SPADEK	%
178a § 1KK	2782	2853	2397	-456	-16,0%
87 § 1i2 KW 87 § 1a KW	3012	3850	4098	248	6,4%

LICZBA KIERUJĄCYCH PODDANYCH BADANIU NA ZAWARTOŚĆ ALKOHOLU PRZEZ POLICJANTÓW RUCHU
DROGOWEGO STYCZEŃ - LISTOPAD 2023r.

	2022r.	2023r.	WZROST/ SPADEK	%
LICZBA KIERUJĄCYCH	591976	641660	49684	8,4%