

**KOMENDA WOJEWÓDZKA POLICJI
w BYDGOSZCZY**

WYDZIAŁ RUCHU DROGOWEGO



**I N F O R M A C J A
M I E S I Ę C Z N A**

**O STANIE BEZPIECZEŃSTWA W RUCHU DROGOWYM
WOJ. KUJAWSKO – POMORSKIEGO**

ZA MIESIĄC STYCZEŃ 2024r.

(wg danych wstępnych zawartych w aplikacji KSIP WWW SEWIK – stan na dzień 04.01.2024.)

**Opracowano w Wydziale Ruchu Drogowego KWP w Bydgoszczy
Bydgoszcz 2024r.**

Z danych zarejestrowanych w aplikacji KSIP WWW SEWIK wynika, że w styczniu 2024r. odnotowano następującą ilość zdarzeń i ich skutki:

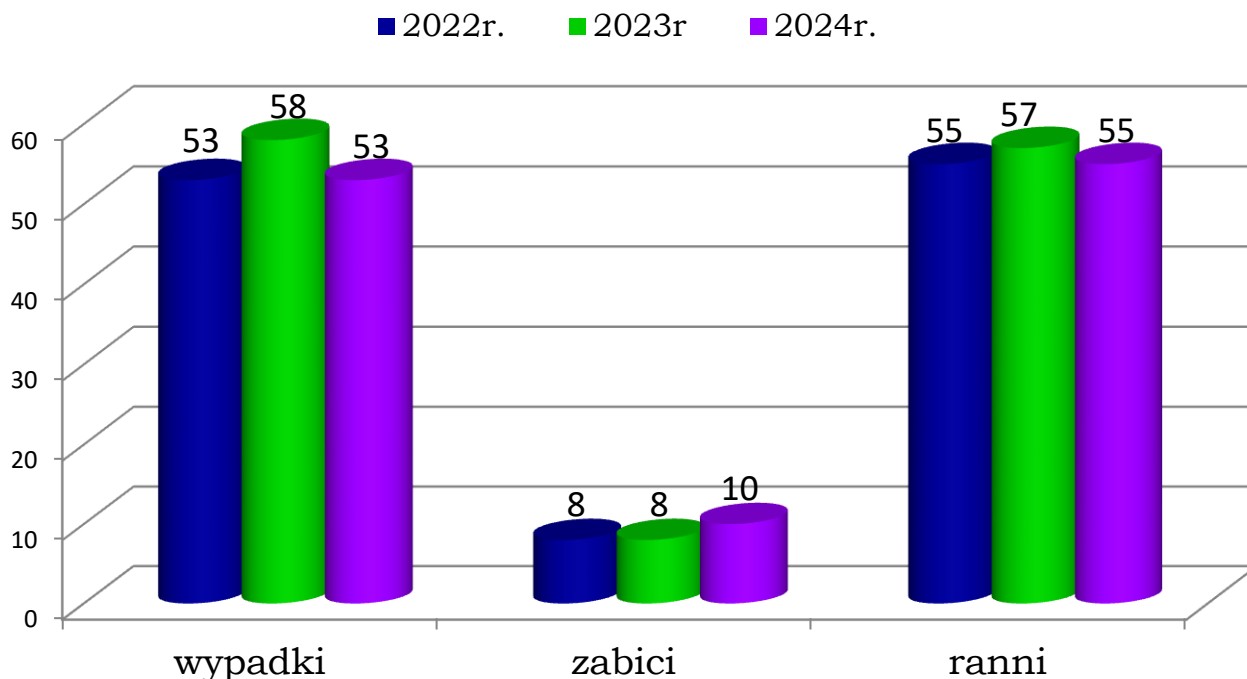
- **53 wypadki drogowe,**
- **10 ofiar śmiertelnych,**
- **55 osób rannych,**

zgłoszono także,

- **2096 kolizje drogowe.**

Dane te w porównaniu do analogicznego okresu roku 2022 i 2023 przedstawiają się następująco:

	2022r.	2023r.	2024r.	WZROST/ SPADEK	%
WYPADKI	53	58	53	-5	-8,6%
ZABICI	8	8	10	2	25,0%
RANNI	55	57	55	-2	-3,5%
KOLIZJE	1821	1598	2096	498	31,2%



Wskaźnik zabitych na 100 wypadków wynosi 19,7

ZDARZENIA DROGOWE I ICH SKUTKI STYCZEŃ 2024r.

JEDNOSTKA	WYPADKI		%	ZABICI		%	RANNI		%	KOLIZJE		%	ZDARZENIA		%
	2023	2024		2023	2024		2023	2024		2023	2024		2023	2024	
KMP BYDGOSZCZ	18	18	0,0%	1	5	400,0%	19	18	-5,3%	436	600	37,6%	454	618	36,1%
KMP GRUDZIĄDZ	1	3	200,0%	0	2	200,0%	1	4	300,0%	134	129	-3,7%	135	132	-2,2%
KMP TORUŃ	1	1	0,0%	1	0	-100,0%	0	1	100,0%	283	360	27,2%	284	361	27,1%
KMP WŁOCŁAWEK	2	4	100,0%	1	1	0,0%	1	3	200,0%	133	177	33,1%	135	181	34,1%
KPP ALEKSANDRÓW	2	0	-100,0%	1	0	-100,0%	1	0	-100,0%	37	60	62,2%	39	60	53,8%
KPP BRODNICA	4	3	-25,0%	0	0	0,0%	5	3	-40,0%	63	75	19,0%	67	78	16,4%
KPP CHELMNO	0	0	0,0%	0	0	0,0%	0	0	0,0%	33	37	12,1%	33	37	12,1%
KPP GOLUB - DOBRZYŃ	4	3	-25,0%	0	0	0,0%	4	3	-25,0%	33	41	24,2%	37	44	18,9%
KPP INOWROCŁAW	12	8	-33,3%	2	0	-100,0%	13	9	-30,8%	145	178	22,8%	157	186	18,5%
KPP LIPNO	1	2	100,0%	0	0	0,0%	1	2	100,0%	30	42	40,0%	31	44	41,9%
KPP MOGILNO	4	1	-75,0%	1	0	-100,0%	3	1	-66,7%	31	44	41,9%	35	45	28,6%
KPP NAKŁO	3	2	-33,3%	0	0	0,0%	3	4	33,3%	59	76	28,8%	62	78	25,8%
KPP RADZIEJÓW	1	1	0,0%	0	0	0,0%	1	1	0,0%	4	14	250,0%	5	15	200,0%
KPP RYPIN	2	1	-50,0%	0	1	100,0%	2	0	-100,0%	28	43	53,6%	30	44	46,7%
KPP SĘPÓLNO	0	1	100,0%	0	0	0,0%	0	1	100,0%	25	33	32,0%	25	34	36,0%
KPP ŚWIECIE	1	2	100,0%	1	1	0,0%	1	1	0,0%	68	79	16,2%	69	81	17,4%
KPP TUCHOLA	0	2	200,0%	0	0	0,0%	0	3	300,0%	25	32	28,0%	25	34	36,0%
KPP WĄBRZEŻNO	0	0	0,0%	0	0	0,0%	0	0	0,0%	18	27	50,0%	18	27	50,0%
KPP ŻNIN	2	1	-50,0%	0	0	0,0%	2	1	-50,0%	13	49	276,9%	15	50	233,3%
RAZEM	58	53	-8,6%	8	10	25,0%	57	55	-3,5%	1598	2096	31,2%	1656	2149	29,8%

WYPADKI DROGOWE Z UDZIAŁEM
PIESZYCH, MOTOCYKLISTÓW I ROWERZYSTÓW
STYCZEŃ 2024r.

JEDNOSTKA	PIESI		%	ROWERZYŚCI		%
	2023	2024		2023	2024	
KMP BYDGOSZCZ	9	12	33,3%	1	3	200,0%
KMP GRUDZIĄDZ	1	1	0,0%	0	0	0,0%
KMP TORUŃ	0	1	100,0%	0	0	0,0%
KMP WŁOCŁAWEK	1	1	0,0%	0	0	0,0%
KPP ALEKSANDRÓW	2	0	-100,0%	0	0	0,0%
KPP BRODNICA	4	0	-100,0%	0	1	100,0%
KPP CHELMNO	0	0	0,0%	0	0	0,0%
KPP GOLUB-DOBRZYŃ	3	2	-33,3%	0	0	0,0%
KPP INOWROCŁAW	6	3	-50,0%	0	1	100,0%
KPP LIPNO	1	2	100,0%	0	0	0,0%
KPP MOGILNO	1	0	-100,0%	1	0	-100,0%
KPP NAKŁO	2	1	-50,0%	0	0	0,0%
KPP RADZIEJÓW	0	1	100,0%	0	0	0,0%
KPP RYPIN	1	1	0,0%	0	0	0,0%
KPP SĘPÓLNO	0	1	100,0%	0	0	0,0%
KPP ŚWIECIE	0	0	0,0%	0	1	100,0%
KPP TUCHOLA	0	0	0,0%	0	0	0,0%
KPP WĄBRZEŻNO	0	0	0,0%	0	0	0,0%
KPP ŻNIN	1	0	-100,0%	0	0	0,0%
RAZEM	32	26	-18,8%	2	6	200,0%

MIEJSCA, ODCINKI NIEBEZPIECZNE – (odcinek 1 km, liczba min. 8 zdarzeń) STYCZEŃ - 2024r.

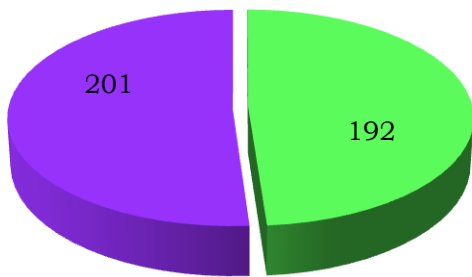
NR DROGI	POWIAT	OBSZAR	POCZATEK ODCINKA	KONIEC ODCINKA	LICZBA ZDARZEŃ
A1	POWIAT ŚWIECKI	DRAGACZ - OBSZAR WIEJSKI	89,1	89,9	20
91	POWIAT CHEŁMIŃSKI	CHEŁMNO - OBSZAR MIEJSKI	145,1	145,9	17
15	POWIAT BRODNICKI	BRODNICA - OBSZAR MIEJSKI	298,1	298,9	14
544	POWIAT BRODNICKI	BRODNICA - OBSZAR MIEJSKI	0,2	0,9	13
A1	POWIAT TORUŃSKI	LUBICZ - OBSZAR WIEJSKI	144,1	144,9	12
A1	POWIAT WŁOCŁAWSKI	WŁOCŁAWEK - OBSZAR WIEJSKI	202,1	202,8	11
560	POWIAT BRODNICKI	BRODNICA - OBSZAR MIEJSKI	1,1	1,8	10
A1	POWIAT ŚWIECKI	DRAGACZ - OBSZAR WIEJSKI	90	90	10
10	POWIAT TORUŃSKI	LUBICZ - OBSZAR WIEJSKI	317,1	317,5	9
80	POWIAT TORUŃSKI	ZŁAWIEŚ WIELKA - OBSZAR WIEJSKI	37,1	37,7	9
91	POWIAT CHEŁMIŃSKI	CHEŁMNO - OBSZAR MIEJSKI	144,1	144,8	9
91	POWIAT CHEŁMIŃSKI	CHEŁMNO - OBSZAR MIEJSKI	147,2	147,8	9
A1	POWIAT WŁOCŁAWSKI	LUBANIE - OBSZAR WIEJSKI	184,1	184,4	9
10	POWIAT NAKIELSKI	NAKŁO NAD NOTECIĄ - OBSZAR WIEJSKI	237,2	237,9	8
10	POWIAT TORUŃSKI	OBROWO - OBSZAR WIEJSKI	322,4	322,5	8
15	POWIAT INOWROCŁAWSKI	INOWROCŁAW - OBSZAR WIEJSKI	205,1	205,9	8
240	POWIAT ŚWIECKI	BUKOWIEC - OBSZAR WIEJSKI	58,4	58,8	8
91	POWIAT CHEŁMIŃSKI	STOLNO - OBSZAR WIEJSKI	148,5	148,8	8
A1	POWIAT WŁOCŁAWSKI	BARUCHOWO - OBSZAR WIEJSKI	220,1	220,7	8

**UJAWNIONE PRZESTĘPSTWA (178a § 1KK) I WYKROCZENIA
(87 § 1i2 i 87 § 1a KW) KIERUJĄCYCH W STANIE PO SPOŻYCIU ALKOHOLU
STYCZEŃ 2024r.**

	2022r.	2023r.	2024r.	WZROST/ SPADEK	%
178a § 1KK	171	201	192	-9	-4,5%
87 § 1i2 KW 87 § 1a KW	200	261	234	-27	-10,3%

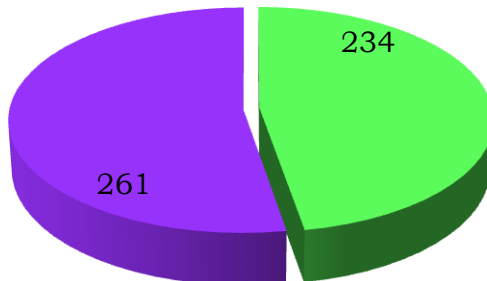
178a § 1KK

■ 2024r. ■ 2023r.



87 § 1i 2, 87 § 1a KW

■ 2024r. ■ 2023r.



**LICZBA KIERUJĄCYCH PODDANYCH BADANIU NA ZAWARTOŚĆ ALKOHOLU
PRZEZ POLICJANTÓW RUCHU DROGOWEGO - STYCZEŃ 2024r.**

	2023r.	2024r.	WZROST/ SPADEK	%
LICZBA KIERUJĄCYCH	66424	70898	4414	6,7%