

KOMENDA WOJEWÓDZKA POLICJI w BYDGOSZCZY

WYDZIAŁ RUCHU DROGOWEGO



INFORMACJA MIESIĘCZNA

O STANIE BEZPIECZEŃSTWA W RUCHU DROGOWYM
WOJ. KUJAWSKO – POMORSKIEGO

ZA MIESIĄC KWIECIEŃ
I ZA OKRES STYCZEŃ - KWIECIEŃ 2024r.

(wg danych wstępnych zawartych w aplikacji KSIP WWW SEWIK – stan na dzień 06.05.2024.)

**Opracowano w Wydziale Ruchu Drogowego KWP w Bydgoszczy
Bydgoszcz 2024r.**

Z danych zarejestrowanych w aplikacji KSIP WWW SEWIK wynika, że w kwietniu 2024r. odnotowano następującą ilość zdarzeń i ich skutki:

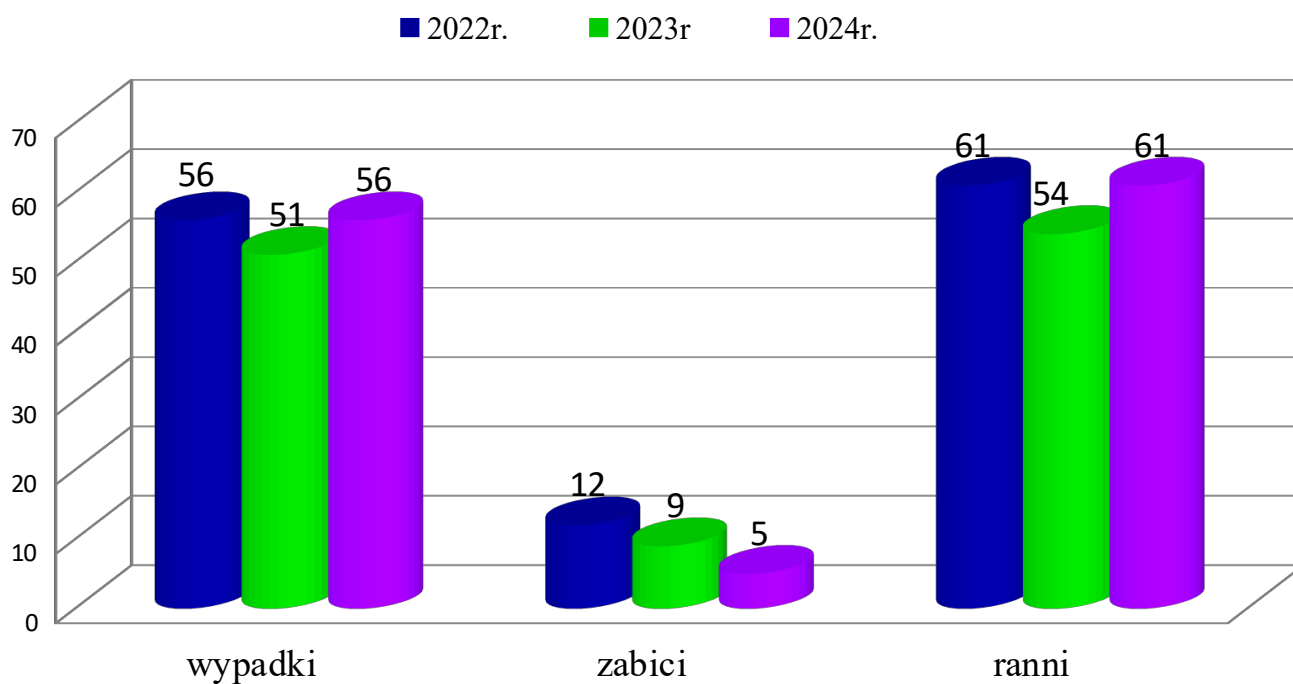
- **56 wypadków drogowych,**
- **5 ofiar śmiertelnych,**
- **61 osób rannych,**

zgłoszono także,

- **1845 kolizji drogowych.**

Dane te w porównaniu do analogicznego okresu roku 2022 i 2023 przedstawiają się następująco:

	2022r.	2023r.	2024r.	WZROST/ SPADEK	%
WYPADKI	56	51	56	5	9,8%
ZABICI	12	9	5	-4	-44,4%
RANNI	61	54	61	7	13,0%
KOLIZJE	1793	1655	1845	190	11,5%



Wskaźnik zabitych na 100 wypadków wynosi 8,9

ZDARZENIA DROGOWE I ICH SKUTKI KWIECIEŃ 2024r.

JEDNOSTKA	WYPADKI		%	ZABICI		%	RANNI		%	KOLIZJE		%	ZDARZENIA		%
	2023	2024		2023	2024		2023	2024		2023	2024		2023	2024	
KMP BYDGOSZCZ	8	15	87,5%	0	0	0,0%	10	19	90,0%	481	502	4,4%	489	517	5,7%
KMP GRUDZIĄDZ	1	2	100,0%	0	0	0,0%	1	2	100,0%	100	140	40,0%	101	142	40,6%
KMP TORUŃ	5	3	-40,0%	1	1	0,0%	4	2	-50,0%	273	334	22,3%	278	337	21,2%
KMP WŁOCŁAWEK	5	3	-40,0%	1	0	-100,0%	4	3	-25,0%	147	175	19,0%	152	178	17,1%
KPP ALEKSANDRÓW	1	1	0,0%	0	0	0,0%	1	1	0,0%	36	36	0,0%	37	37	0,0%
KPP BRODNICA	1	2	100,0%	0	0	0,0%	1	2	100,0%	55	69	25,5%	56	71	26,8%
KPP CHELMNO	2	0	-100,0%	2	0	-100,0%	1	0	-100,0%	33	30	-9,1%	35	30	-14,3%
KPP GOLUB -DOBRZYŃ	1	3	200,0%	0	0	0,0%	1	4	300,0%	31	28	-9,7%	32	31	-3,1%
KPP INOWROCŁAW	10	6	-40,0%	0	0	0,0%	13	6	-53,8%	150	137	-8,7%	160	143	-10,6%
KPP LIPNO	1	2	100,0%	0	0	0,0%	1	2	100,0%	57	37	-35,1%	58	39	-32,8%
KPP MOGILNO	1	3	200,0%	0	0	0,0%	1	4	300,0%	27	26	-3,7%	28	29	3,6%
KPP NAKŁO	3	4	33,3%	0	1	100,0%	4	5	25,0%	50	68	36,0%	53	72	35,8%
KPP RADZIEJÓW	0	2	200,0%	0	0	0,0%	0	2	200,0%	11	10	-9,1%	11	12	9,1%
KPP RYPIN	0	0	0,0%	0	0	0,0%	0	0	0,0%	27	38	40,7%	27	38	40,7%
KPP SĘPÓLNO	1	1	0,0%	1	2	100,0%	0	0	0,0%	34	33	-2,9%	35	34	-2,9%
KPP ŚWIECIE	6	2	-66,7%	4	1	-75,0%	4	1	-75,0%	63	83	31,7%	69	85	23,2%
KPP TUCHOLA	3	0	-100,0%	0	0	0,0%	4	0	-100,0%	27	36	33,3%	30	36	20,0%
KPP WĄBRZEŻNO	1	3	200,0%	0	0	0,0%	1	4	300,0%	16	23	43,8%	17	26	52,9%
KPP ŻNIN	1	4	300,0%	0	0	0,0%	3	4	33,3%	37	40	8,1%	38	44	15,8%
RAZEM	51	56	9,8%	9	5	-44,4%	54	61	13,0%	1655	1845	11,5%	1706	1901	11,4%

**UJAWNIONE PRZESTĘPSTWA (178a § 1KK) I WYKROCZENIA
(87 § 1i2 i 87 § 1a KW) KIERUJĄCYCH W STANIE PO SPOŻYCIU ALKOHOLU
KWIECIEŃ 2024r.**

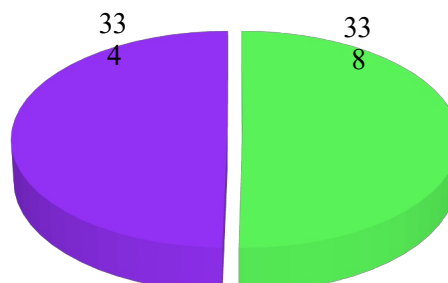
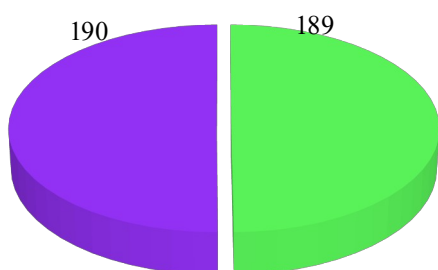
	2022r.	2023r.	2024r.	WZROST/ SPADEK	%
178a § 1KK	227	190	189	-1	-0,5%
87 § 1i2 KW 87 § 1a KW	317	334	338	4	1,2%

178a § 1KK

87 § 1i 2, 87 § 1a KW

■ 2024r. ■ 2023r.

■ 2024r. ■ 2023r.



**LICZBA KIERUJĄCYCH PODDANYCH BADANIU NA ZAWARTOŚĆ ALKOHOLU
PRZEZ POLICJANTÓW RUCHU DROGOWEGO – KWIECIEŃ 2024r.**

	2023r.	2024r.	WZROST/ SPADEK	%
LICZBA KIERUJĄCYCH	52006	71465	19459	37,4%

Z danych zarejestrowanych w aplikacji KSIP WWW SEWIK wynika, że w okresie styczeń - kwiecień 2024r. odnotowano następującą ilość zdarzeń i ich skutki:

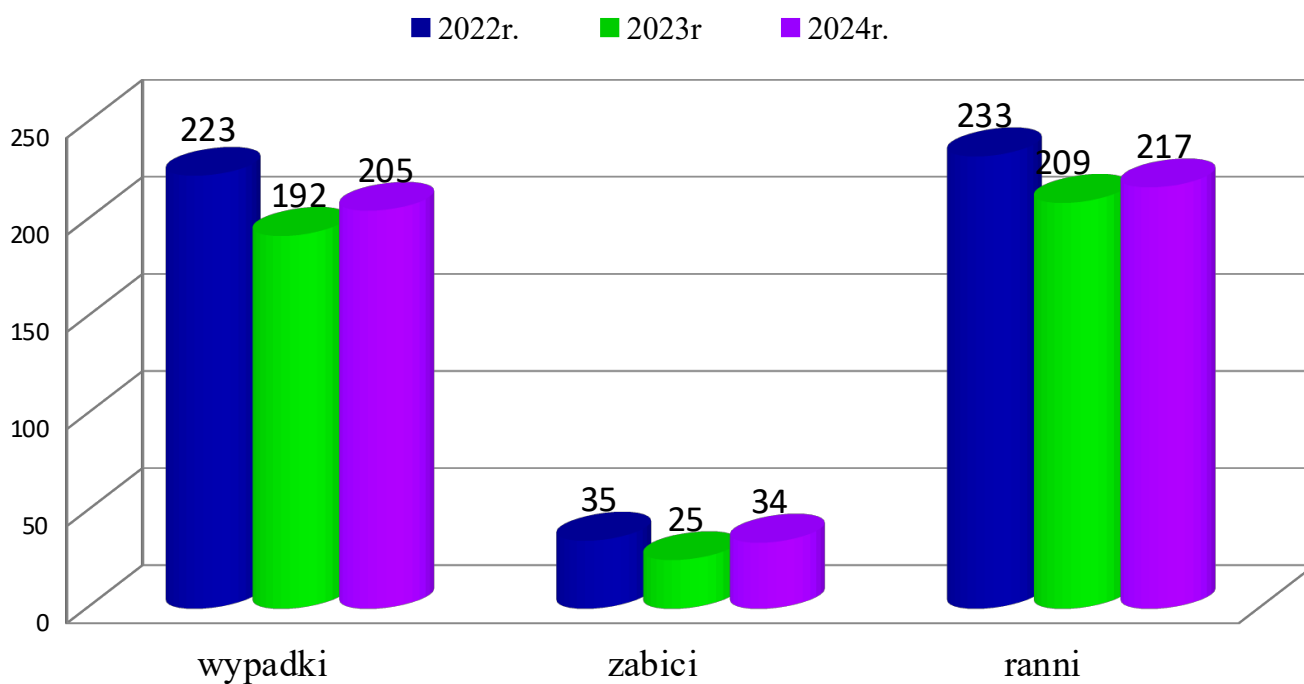
- 205 wypadków drogowych,
- 34 ofiary śmiertelne,
- 217 rannych,

zgłoszono także,

- 7851 kolizji drogowych.

Dane te w porównaniu do analogicznego okresu roku 2022 i 2023 przedstawiają się następująco:

	2022r.	2023r.	2024r.	WZROST/ SPADEK	%
WYPADKI	223	192	205	13	6,8%
ZABICI	35	25	34	9	36,0%
RANNI	233	209	217	8	3,8%
KOLIZJE	7143	6488	7851	1363	21,0%



Wskaźnik zabitych na 100 wypadków wynosi 16,6

ZDARZENIA DROGOWE I ICH SKUTKI
STYCZEŃ - KWIECIEŃ 2024r.

JEDNOSTKA	WYPADKI		%	ZABICI		%	RANNI		%	KOLIZJE		%	ZDARZENIA		%
	2023	2024		2023	2024		2023	2024		2023	2024		2023	2024	
KMP BYDGOSZCZ	50	61	22,0%	4	7	75,0%	58	73	25,9%	1793	2227	24,2%	1843	2288	24,1%
KMP GRUDZIĄDZ	8	7	-12,5%	0	2	200,0%	8	8	0,0%	470	574	22,1%	478	581	21,5%
KMP TORUŃ	17	16	-5,9%	2	5	150,0%	16	14	-12,5%	1107	1347	21,7%	1124	1363	21,3%
KMP WŁOCŁAWEK	13	10	-23,1%	4	1	-75,0%	10	9	-10,0%	565	671	18,8%	578	681	17,8%
KPP ALEKSANDRÓW	4	2	-50,0%	1	1	0,0%	3	1	-66,7%	130	176	35,4%	134	178	32,8%
KPP BRODNICA	7	9	28,6%	0	2	200,0%	7	8	14,3%	238	277	16,4%	245	286	16,7%
KPP CHELMNO	4	2	-50,0%	2	1	-50,0%	3	1	-66,7%	136	142	4,4%	140	144	2,9%
KPP GOLUB-DOBRZYŃ	7	12	71,4%	0	1	100,0%	7	12	71,4%	120	149	24,2%	127	161	26,8%
KPP INOWROCŁAW	37	27	-27,0%	3	3	0,0%	47	29	-38,3%	565	638	12,9%	602	665	10,5%
KPP LIPNO	3	9	200,0%	0	1	100,0%	3	8	166,7%	172	169	-1,7%	175	178	1,7%
KPP MOGILNO	8	4	-50,0%	2	0	-100,0%	11	5	-54,5%	124	158	27,4%	132	162	22,7%
KPP NAKŁO	10	14	40,0%	0	3	300,0%	13	19	46,2%	245	266	8,6%	255	280	9,8%
KPP RADZIEJÓW	2	5	150,0%	0	0	0,0%	2	5	150,0%	36	49	36,1%	38	54	42,1%
KPP RYPIN	3	2	-33,3%	0	2	200,0%	3	0	-100,0%	118	150	27,1%	121	152	25,6%
KPP SĘPÓLNO	1	5	400,0%	1	2	100,0%	0	4	400,0%	105	122	16,2%	106	127	19,8%
KPP ŚWIECIE	8	6	-25,0%	5	2	-60,0%	6	5	-16,7%	291	323	11,0%	299	329	10,0%
KPP TUCHOLA	4	1	-75,0%	1	0	-100,0%	4	1	-75,0%	98	140	42,9%	102	141	38,2%
KPP WĄBRZEŻNO	1	5	400,0%	0	0	0,0%	1	6	500,0%	71	99	39,4%	72	104	44,4%
KPP ŻNIN	5	8	60,0%	0	1	100,0%	7	9	28,6%	104	174	67,3%	109	182	67,0%
RAZEM	192	205	6,8%	25	34	36,0%	209	217	3,8%	6488	7851	21,0%	6680	8056	20,6%

WYPADKI DROGOWE Z UDZIAŁEM
PIESZYCH, MOTOCYKLIŚCI I ROWERZYSTÓW
STYCZEŃ - KWIECIEŃ 2024r.

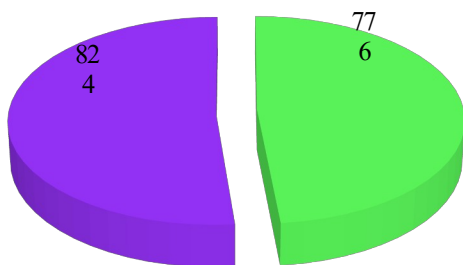
JEDNOSTKA	PIESI		%	MOTOCYKLIŚCI		%	ROWERZYŚCI		%
	2023	2024		2023	2024		2023	2024	
KMP BYDGOSZCZ	25	24	-4,0%	2	4	100,0%	3	12	300,0%
KMP GRUDZIĄDZ	5	1	-80,0%	0	2	200,0%	0	0	0,0%
KMP TORUŃ	5	3	-40,0%	2	2	0,0%	2	2	0,0%
KMP WŁOCŁAWEK	6	2	-66,7%	1	0	-100,0%	1	1	0,0%
KPP ALEKSANDRÓW	2	1	-50,0%	0	0	0,0%	0	0	0,0%
KPP BRODNICA	5	0	-100,0%	1	3	200,0%	1	1	0,0%
KPP CHELMNO	1	0	-100,0%	0	0	0,0%	1	0	-100,0%
KPP GOLUB-DOBZYŃ	4	2	-50,0%	0	3	300,0%	1	0	-100,0%
KPP INOWROCŁAW	12	10	-16,7%	0	1	100,0%	3	1	-66,7%
KPP LIPNO	1	3	200,0%	0	2	200,0%	0	0	0,0%
KPP MOGILNO	3	0	-100,0%	1	0	-100,0%	1	1	0,0%
KPP NAKŁO	2	5	150,0%	1	0	-100,0%	1	0	-100,0%
KPP RADZIEJÓW	0	1	100,0%	0	0	0,0%	0	1	100,0%
KPP RYPIN	2	1	-50,0%	0	0	0,0%	0	0	0,0%
KPP SĘPÓLNO	0	2	200,0%	0	0	0,0%	1	1	0,0%
KPP ŚWIECIE	2	2	0,0%	0	1	100,0%	1	1	0,0%
KPP TUCHOŁA	2	0	-100,0%	1	0	-100,0%	0	1	100,0%
KPP WĄBRZEŻNO	0	0	0,0%	1	2	100,0%	0	0	0,0%
KPP ŻNIN	1	0	-100,0%	0	2	200,0%	0	0	0,0%
RAZEM	78	57	-26,9%	10	22	120,0%	16	22	37,5%

UJAWNIONE PRZESTĘPSTWA (178a § 1KK) I WYKROCZENIA
(87 § 1i2 i 87 § 1a KW) KIERUJĄCYCH W STANIE PO SPOŻYCIU ALKOHOLU STYCZEŃ -
KWIECIEŃ 2024r.

	2022r.	2023r.	2024r.	WZROST/ SPADEK	%
178a § 1KK	858	824	776	-48	-5,8%
87 § 1i2 KW 87 § 1a KW	999	1152	1166	14	1,2%

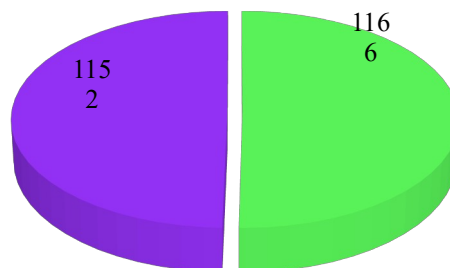
178a § 1KK

■ 2024r. ■ 2023r.



87 § 1i2, 87 § 1a KW

■ 2024r. ■ 2023r.



LICZBA KIERUJĄCYCH PODDANYCH BADANIU NA ZAWARTOŚĆ ALKOHOLU PRZEZ
POLICJANTÓW RUCHU DROGOWEGO STYCZEŃ - KWIECIEŃ 2024r.

	2023r.	2024r.	WZROST/ SPADEK	%
LICZBA KIERUJĄCYCH	246143	279563	33420	13,6%