

# KOMENDA WOJEWÓDZKA POLICJI w BYDGOSZCZY

## WYDZIAŁ RUCHU DROGOWEGO



## I N F O R M A C J A M I E S I Ę C Z N A

O STANIE BEZPIECZEŃSTWA W RUCHU DROGOWYM  
WOJ. KUJAWSKO – POMORSKIEGO

ZA MIESIĄC MAJ  
I ZA OKRES STYCZEŃ - MAJ 2024r.

*(wg danych wstępnych zawartych w aplikacji KSIP WWW SEWIK – stan na dzień 06.06.2024.)*

**Opracowano w Wydziale Ruchu Drogowego KWP w Bydgoszczy  
Bydgoszcz 2024r.**

Z danych zarejestrowanych w aplikacji KSIP WWW SEWIK wynika, że w maju 2024r. odnotowano następującą ilość zdarzeń i ich skutki:

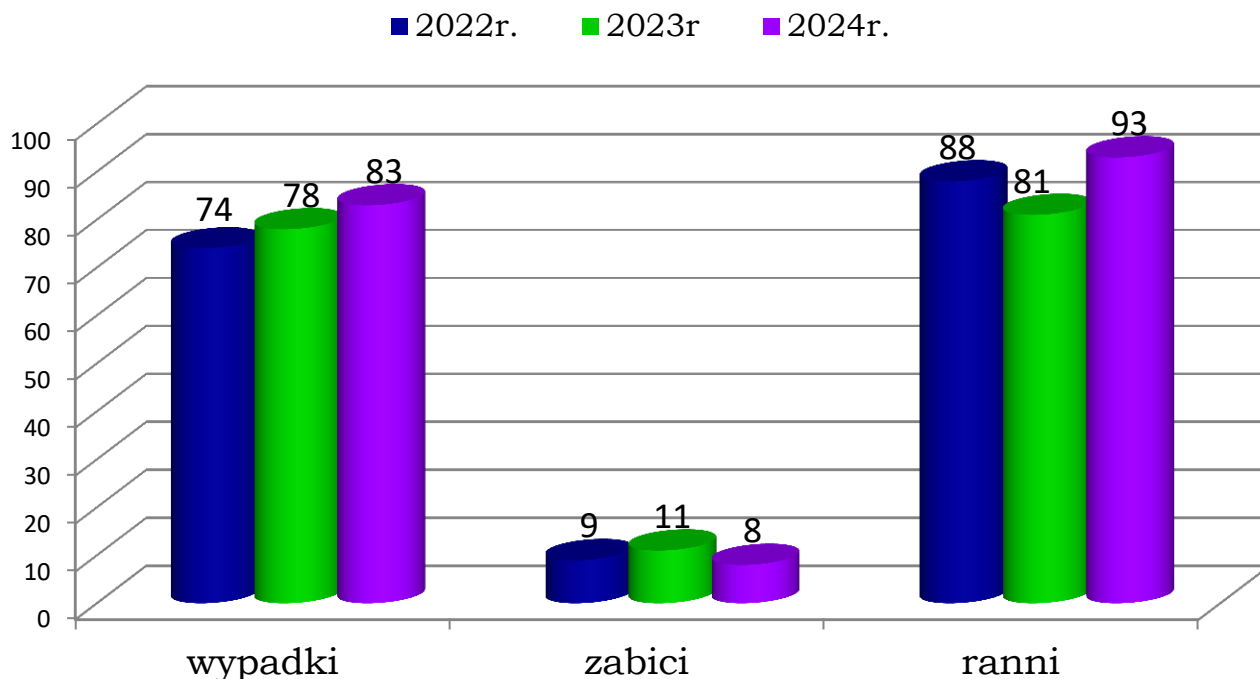
- **83 wypadki drogowe,**
- **8 ofiar śmiertelnych,**
- **93 osób rannych,**

zgłoszono także,

- **2065 kolizji drogowych.**

Dane te w porównaniu do analogicznego okresu roku 2022 i 2023 przedstawiają się następująco:

	2022r.	2023r.	2024r.	WZROST/ SPADEK	%
WYPADKI	74	78	83	5	6,4%
ZABICI	9	11	8	-3	-27,3%
RANNI	88	81	93	12	14,8%
KOLIZJE	1885	1901	2065	164	8,6%



Wskaźnik zabitych na 100 wypadków wynosi 9,6%

## ZDARZENIA DROGOWE I ICH SKUTKI MAJ 2024r.

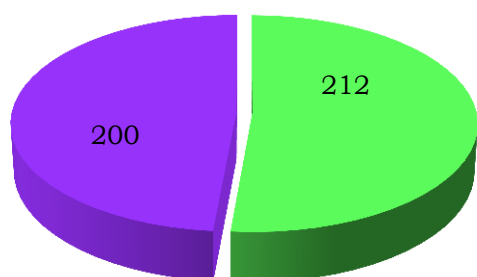
JEDNOSTKA	WYPADKI		%	ZABICI		%	RANNI		%	KOLIZJE		%	ZDARZENIA		%
	2023	2024		2023	2024		2023	2024		2023	2024		2023	2024	
KMP BYDGOSZCZ	22	14	-36,4%	1	2	100,0%	26	16	-38,5%	522	557	6,7%	544	571	5,0%
KMP GRUDZIĄDZ	3	1	-66,7%	0	0	0,0%	4	1	-75,0%	136	120	-11,8%	139	121	-12,9%
KMP TORUŃ	7	6	-14,3%	3	1	-66,7%	4	6	50,0%	367	352	-4,1%	374	358	-4,3%
KMP WŁOCŁAWEK	6	7	16,7%	1	0	-100,0%	6	8	33,3%	157	185	17,8%	163	192	17,8%
KPP ALEKSANDRÓW	2	2	0,0%	0	0	0,0%	2	2	0,0%	41	49	19,5%	43	51	18,6%
KPP BRODNICA	2	2	0,0%	0	0	0,0%	2	2	0,0%	77	79	2,6%	79	81	2,5%
KPP CHELMNO	2	1	-50,0%	0	0	0,0%	2	1	-50,0%	24	39	62,5%	26	40	53,8%
KPP GOLUB -DOBRZYŃ	0	5	500,0%	0	0	0,0%	0	6	600,0%	23	37	60,9%	23	42	82,6%
KPP INOWROCŁAW	13	20	53,8%	1	0	-100,0%	14	23	64,3%	174	166	-4,6%	187	186	-0,5%
KPP LIPNO	6	6	0,0%	1	1	0,0%	6	5	-16,7%	54	65	20,4%	60	71	18,3%
KPP MOGILNO	1	0	-100,0%	0	0	0,0%	1	0	-100,0%	34	47	38,2%	35	47	34,3%
KPP NAKŁO	2	5	150,0%	0	1	100,0%	5	4	-20,0%	58	92	58,6%	60	97	61,7%
KPP RADZIEJÓW	0	0	0,0%	0	0	0,0%	0	0	0,0%	15	10	-33,3%	15	10	-33,3%
KPP RYPIN	0	0	0,0%	0	0	0,0%	0	0	0,0%	36	45	25,0%	36	45	25,0%
KPP SEPÓLNO	1	1	0,0%	0	0	0,0%	1	1	0,0%	27	27	0,0%	28	28	0,0%
KPP ŚWIECIE	4	5	25,0%	2	3	50,0%	3	5	66,7%	73	87	19,2%	77	92	19,5%
KPP TUCHOLA	0	1	100,0%	0	0	0,0%	0	1	100,0%	19	32	68,4%	19	33	73,7%
KPP WĄBRZEŻNO	0	2	200,0%	0	0	0,0%	0	5	500,0%	20	25	25,0%	20	27	35,0%
KPP ŻNIN	7	5	-28,6%	2	0	-100,0%	5	7	40,0%	44	51	15,9%	51	56	9,8%
<b>RAZEM</b>	<b>78</b>	<b>83</b>	<b>6,4%</b>	<b>11</b>	<b>8</b>	<b>-27,3%</b>	<b>81</b>	<b>93</b>	<b>14,8%</b>	<b>1901</b>	<b>2065</b>	<b>8,6%</b>	<b>1979</b>	<b>2148</b>	<b>8,5%</b>

**UJAWNIONE PRZESTĘPSTWA (178a § 1KK) I WYKROCZENIA  
(87 § 1i2 i 87 § 1a KW) KIERUJĄCYCH W STANIE PO SPOŻYCIU ALKOHOLU  
MAJ 2024r.**

	<b>2022r.</b>	<b>2023r.</b>	<b>2024r.</b>	<b>WZROST/ SPADEK</b>	<b>%</b>
178a § 1KK	251	200	212	12	6,0%
87 § 1i2 KW 87 § 1a KW	404	438	397	-41	-9,4%

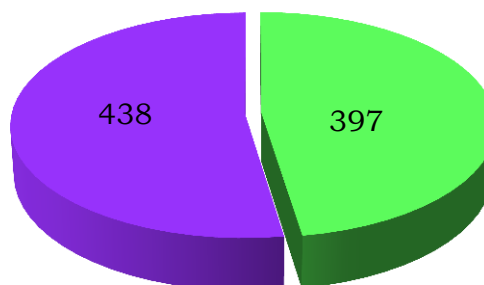
178a § 1KK

■ 2024r. ■ 2023r.



87 § 1i 2, 87 § 1a KW

■ 2024r. ■ 2023r.



**LICZBA KIERUJĄCYCH PODDANYCH BADANIU NA ZAWARTOŚĆ ALKOHOLU  
PRZEZ POLICJANTÓW RUCHU DROGOWEGO - MAJ 2024r.**

	<b>2023r.</b>	<b>2024r.</b>	<b>WZROST/ SPADEK</b>	<b>%</b>
LICZBA KIERUJĄCYCH	61389	63183	1794	2,9%

Z danych zarejestrowanych w aplikacji KSIP WWW SEWIK wynika, że w okresie styczeń - maj 2024r. odnotowano następującą ilość zdarzeń i ich skutki:

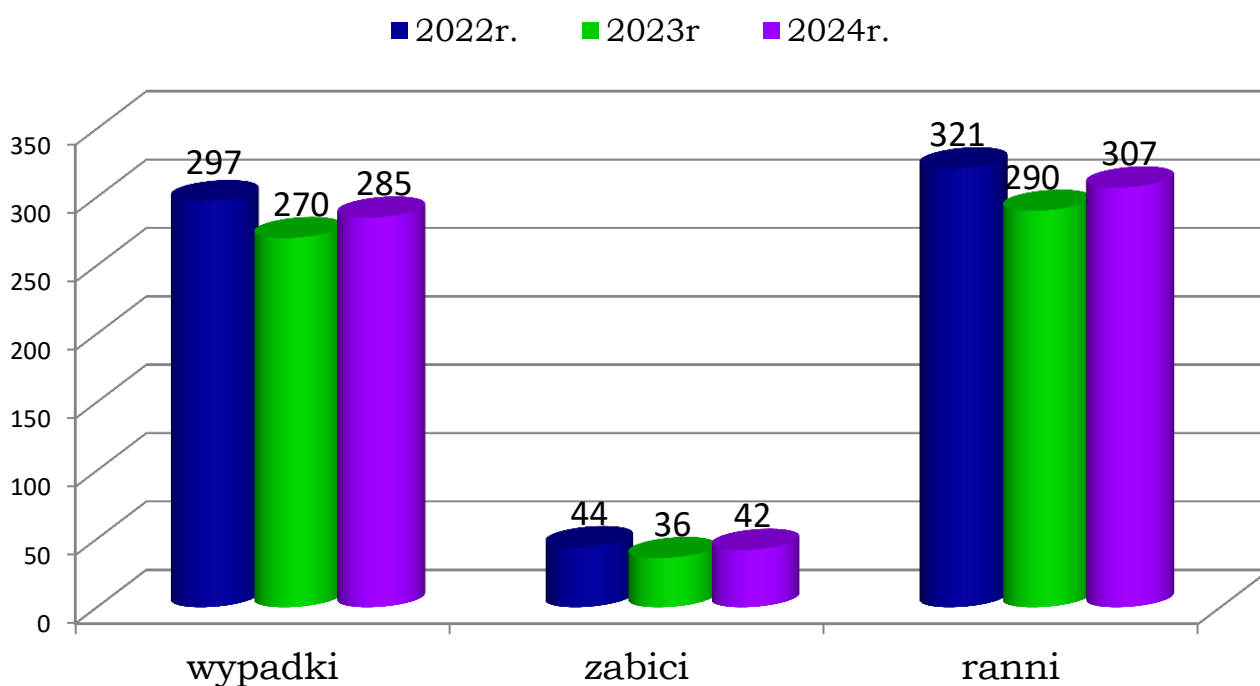
- **285 wypadków drogowych,**
- **42 ofiary śmiertelne,**
- **307 rannych,**

zgłoszono także,

- **9950 kolizji drogowych.**

Dane te w porównaniu do analogicznego okresu roku 2022 i 2023 przedstawiają się następująco:

	2022r.	2023r.	2024r.	WZROST/ SPADEK	%
WYPADKI	297	270	285	15	5,6%
ZABICI	44	36	42	6	16,7%
RANNI	321	290	307	17	5,9%
KOLIZJE	9028	8389	9950	1561	18,6%



Wskaźnik zabitych na 100 wypadków wynosi 14,7%

ZDARZENIA DROGOWE I ICH SKUTKI  
STYCZEŃ - MAJ 2024r.

JEDNOSTKA	WYPADKI		%	ZABICI		%	RANNI		%	KOLIZJE		%	ZDARZENIA		%
	2023	2024		2023	2024		2023	2024		2023	2024		2023	2024	
KMP BYDGOSZCZ	72	76	5,6%	5	9	80,0%	84	90	7,1%	2315	2797	20,8%	2387	2873	20,4%
KMP GRUDZIĄDZ	11	8	-27,3%	0	2	200,0%	12	9	-25,0%	606	694	14,5%	617	702	13,8%
KMP TORUŃ	24	21	-12,5%	5	6	20,0%	20	19	-5,0%	1474	1701	15,4%	1498	1722	15,0%
KMP WŁOCŁAWEK	19	17	-10,5%	5	1	-80,0%	16	17	6,3%	722	856	18,6%	741	873	17,8%
KPP ALEKSANDRÓW	6	3	-50,0%	1	1	0,0%	5	2	-60,0%	171	226	32,2%	177	229	29,4%
KPP BRODNICA	9	11	22,2%	0	2	200,0%	9	10	11,1%	315	356	13,0%	324	367	13,3%
KPP CHEŁMNO	6	3	-50,0%	2	1	-50,0%	5	2	-60,0%	160	181	13,1%	166	184	10,8%
KPP GOLUB-DOBRZYŃ	7	17	142,9%	0	1	100,0%	7	18	157,1%	143	186	30,1%	150	203	35,3%
KPP INOWROCŁAW	50	47	-6,0%	4	3	-25,0%	61	52	-14,8%	739	808	9,3%	789	855	8,4%
KPP LIPNO	9	15	66,7%	1	2	100,0%	9	13	44,4%	226	237	4,9%	235	252	7,2%
KPP MOGILNO	9	3	-66,7%	2	0	-100,0%	12	4	-66,7%	158	209	32,3%	167	212	26,9%
KPP NAKŁO	12	19	58,3%	0	4	400,0%	18	23	27,8%	303	358	18,2%	315	377	19,7%
KPP RADZIEJÓW	2	5	150,0%	0	0	0,0%	2	5	150,0%	51	59	15,7%	53	64	20,8%
KPP RYPIN	3	2	-33,3%	0	2	200,0%	3	0	-100,0%	154	195	26,6%	157	197	25,5%
KPP SĘPÓLNO	2	6	200,0%	1	2	100,0%	1	5	400,0%	132	149	12,9%	134	155	15,7%
KPP ŚWIECIE	12	10	-16,7%	7	5	-28,6%	9	9	0,0%	364	412	13,2%	376	422	12,2%
KPP TUCHOLA	4	2	-50,0%	1	0	-100,0%	4	2	-50,0%	117	173	47,9%	121	175	44,6%
KPP WĄBRZEŻNO	1	7	600,0%	0	0	0,0%	1	11	1000,0%	91	124	36,3%	92	131	42,4%
KPP ŻNIN	12	13	8,3%	2	1	-50,0%	12	16	33,3%	148	229	54,7%	160	242	51,3%
<b>RAZEM</b>	270	285	5,6%	36	42	16,7%	290	307	5,9%	8389	9950	18,6%	8659	10235	18,2%

**WYPADKI DROGOWE Z UDZIAŁEM**  
**PIESZYCH, MOTOCYKLIŚCI I ROWERZYŚCI**  
**STYCZEŃ - MAJ 2024r.**

JEDNOSTKA	PIESI		%	MOTOCYKLIŚCI		%	ROWERZYŚCI		%
	2023	2024		2023	2024		2023	2024	
KMP BYDGOSZCZ	30	28	-6,7%	7	9	28,6%	9	14	55,6%
KMP GRUDZIĄDZ	7	1	-85,7%	1	2	100,0%	1	1	0,0%
KMP TORUŃ	7	5	-28,6%	4	2	-50,0%	4	2	-50,0%
KMP WŁOCŁAWEK	6	2	-66,7%	2	0	-100,0%	4	2	-50,0%
KPP ALEKSANDRÓW	2	1	-50,0%	1	0	-100,0%	0	0	0,0%
KPP BRODNICA	5	1	-80,0%	1	3	200,0%	2	1	-50,0%
KPP CHEŁMNO	1	0	-100,0%	0	0	0,0%	1	0	-100,0%
KPP GOLUB-DOBRZYŃ	4	2	-50,0%	0	4	400,0%	1	1	0,0%
KPP INOWROCLAW	17	14	-17,6%	2	4	100,0%	6	8	33,3%
KPP LIPNO	1	5	400,0%	4	3	-25,0%	0	0	0,0%
KPP MOGILNO	3	0	-100,0%	1	0	-100,0%	1	0	-100,0%
KPP NAKŁO	3	6	100,0%	1	3	200,0%	1	0	-100,0%
KPP RADZIEJÓW	0	1	100,0%	0	0	0,0%	0	1	100,0%
KPP RYPIN	2	1	-50,0%	0	0	0,0%	0	0	0,0%
KPP SĘPÓLNO	0	3	300,0%	1	0	-100,0%	1	1	0,0%
KPP ŚWIECIE	2	3	50,0%	0	1	100,0%	1	3	200,0%
KPP TUCHOLA	2	0	-100,0%	1	1	0,0%	0	1	100,0%
KPP WĄBRZEŻNO	0	0	0,0%	1	3	200,0%	0	0	0,0%
KPP ŻNIN	3	0	-100,0%	1	2	100,0%	1	0	-100,0%
<b>RAZEM</b>	95	73	-23,2%	28	37	32,1%	33	35	6,1%

MIEJSCA, ODCINKI NIEBEZPIECZNE - (odcinek 1 km, liczba min. 4 zdarzeń) STYCZEŃ - MAJ 2024r.

NR DROGI	POWIAT	OBSZAR	POCZATEK ODCINKA	KONIEC ODCINKA	LICZBA ZDARZEŃ
25	POWIAT BYDGOSKI	KORONOWO - OBSZAR WIEJSKI	120,6	120,9	12
560	POWIAT BRODNICKI	BRODNICA - OBSZAR MIEJSKI	1,1	1,3	10
560	POWIAT BRODNICKI	BRODNICA - OBSZAR MIEJSKI	0,7	0,9	8
251	POWIAT INOWROCŁAWSKI	PAKOŚĆ - OBSZAR WIEJSKI	67,1	67,7	7
A1	POWIAT TORUŃSKI	LUBICZ - OBSZAR WIEJSKI	144,4	144,8	6
A1	POWIAT WŁOCŁAWSKI	KOWAL - OBSZAR WIEJSKI	214,4	214,9	6
A1	POWIAT WŁOCŁAWSKI	KOWAL - OBSZAR WIEJSKI	216,1	216,6	6
10	POWIAT NAKIELSKI	NAKŁO NAD NOTECIĄ - OBSZAR WIEJSKI	237,1	237,9	5
10	POWIAT BYDGOSKI	SICIENKO - OBSZAR WIEJSKI	257,1	257,4	5
15	POWIAT BRODNICKI	BRODNICA - OBSZAR MIEJSKI	298,2	298,5	5
25	POWIAT BYDGOSKI	NOWA WIEŚ WIELKA - OBSZAR WIEJSKI	156,1	156,9	5
266	POWIAT ALEKSANDROWSKI	ALEKSANDRÓW KUJAWSKI - OBSZAR WIEJSKI	4,2	4,9	5
544	POWIAT BRODNICKI	BRODNICA - OBSZAR MIEJSKI	1,1	1,7	5
91	POWIAT CHEŁMIŃSKI	CHEŁMNO - OBSZAR MIEJSKI	144,2	144,6	5
A1	POWIAT WŁOCŁAWSKI	BRZEŚĆ KUJAWSKI - OBSZAR WIEJSKI	196,3	196,5	5

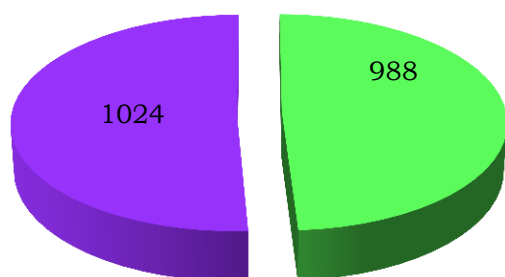


UJAWNIONE PRZESTĘPSTWA (178a § 1KK) I WYKROCZENIA  
(87 § 1i2 i 87 § 1a KW) KIERUJĄCYCH W STANIE PO SPOŻYCIU ALKOHOLU  
STYCZEŃ - MAJ 2024r.

	2022r.	2023r.	2024r.	WZROST/ SPADEK	%
178a § 1KK	1109	1024	988	-36	-3,5%
87 § 1i2 KW 87 § 1a KW	1403	1590	1563	-27	-1,7%

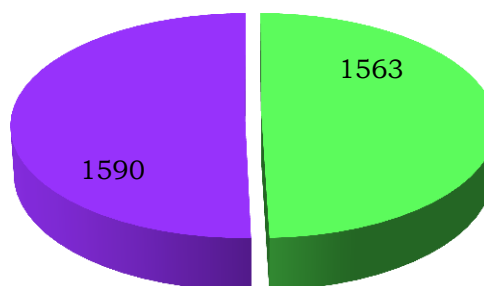
178a § 1KK

■ 2024r.    ■ 2023r.



87 § 1i 2, 87 § 1a KW

■ 2024r.    ■ 2023r.



LICZBA KIERUJĄCYCH PODDANYCH BADANIU NA ZAWARTOŚĆ ALKOHOLU  
PRZEZ POLICJANTÓW RUCHU DROGOWEGO STYCZEŃ - MAJ 2024r.

	2023r.	2024r.	WZROST/ SPADEK	%
LICZBA KIERUJĄCYCH	307532	342854	35322	11,5%