

Stan bezpieczeństwa w ruchu drogowym w okresie styczeń-listopad 2008r., przedstawia się następująco – odnotowano:

- **1715 wypadków drogowych,**
- **277 zabitych,**
- **2123 rannych,**

zgłoszono także,

- **25990 kolizji drogowych.**

Dane te w porównaniu do analogicznego okresu roku 2006 i 2007 przedstawiają się następująco:

	I - XI 2006r.	I - XI 2007r.	I - XI 2008r.	WZROST/ SPADEK	Dynamika
WYPADKI	1828	1859	1715	- 144	93,2
ZABICI	307	340	277	- 63	81,5
RANNI	2298	2354	2123	- 231	90,2
KOLIZJE	25693	25151	25990	839	103,3

Ponadto odnotowano:

- **246 wypadków ze skutkiem śmiertelnym.**

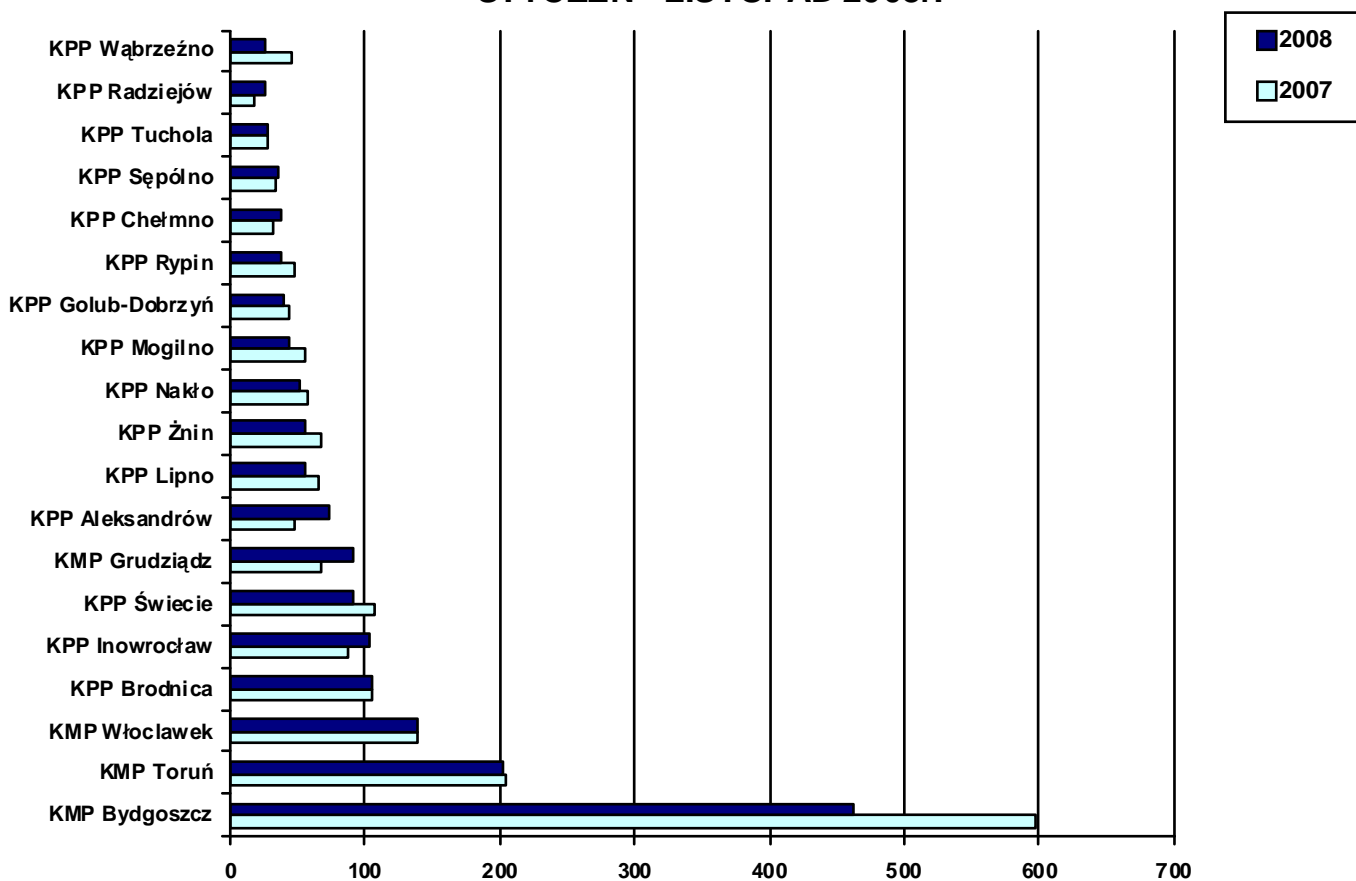
Dane te w porównaniu do analogicznego okresu roku 2007 przedstawiają się następująco:

	I - XI 2007r.	I - XI 2008r.	WZROST/ SPADEK	WSKAŹNIK DYNAMIKI
WYPADKI ZE SKUTKIEM ŚMIERTELNYM	299	246	- 53	82,3

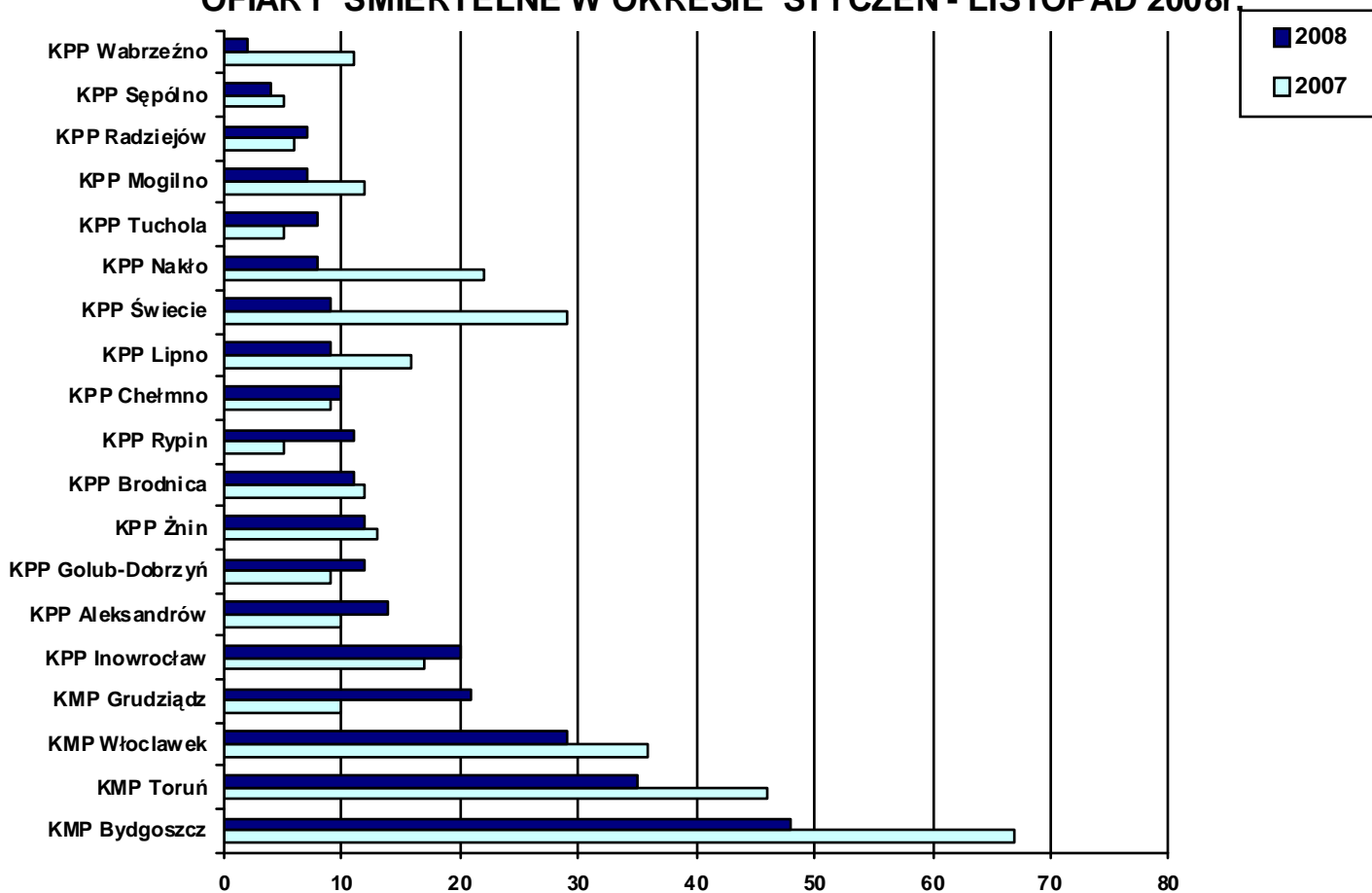
LICZBA WYPADKÓW DROGOWYCH I ICH SKUTKI W OKRESIE STYCZEŃ-LISTOPAD 2008r.

JEDNOSTKA	Liczba ludności w powiecie*	Wskaźnik wypadków na 10000 miesz.	WYPADKI		Wskaźnik dynamiki	Wzrost / Spadek	ZABICI		Wskaźnik dynamiki	Wzrost / Spadek	Wskaźnik zabitych na 100 wypadków	RANNI		Wskaźnik dynamiki	Wzrost / Spadek	KOLIZJE		Wskaźnik dynamiki	Wzrost / Spadek
			2007	2008			2007	2008				2007	2008			2007	2008		
KMP BYDGOSZCZ	461286	10,04	598	463	77,4	-135	67	48	71,6	-19	10,4	752	606	80,6	-146	7579	7787	102,7	208
KMP GRUDZIĄDZ	137951	6,60	68	91	133,8	23	10	21	210,0	11	23,1	81	95	117,3	14	1697	1946	114,7	249
KMP TORUŃ	296245	6,82	205	202	98,5	-3	46	35	76,1	-11	17,3	293	254	86,7	-39	3921	4178	106,6	257
KMP WŁOCŁAWEK	205486	6,81	139	140	100,7	1	36	29	80,6	-7	20,7	151	153	101,3	2	2433	2435	100,1	2
KPP ALEKSANDRÓW	55174	13,41	49	74	151,0	25	10	14	140,0	4	18,9	70	91	130,0	21	604	661	109,4	57
KPP BRODNICA	75019	14,13	105	106	101,0	1	12	11	91,7	-1	10,4	120	139	115,8	19	891	927	104,0	36
KPP CHEŁMNO	51538	7,37	33	38	115,2	5	9	10	111,1	1	26,3	33	50	151,5	17	434	442	101,8	8
KPP GOLUB -DOBRZYŃ	45103	9,09	44	41	93,2	-3	9	12	133,3	3	29,3	53	39	73,6	-14	448	469	104,7	21
KPP INOWROCŁAW	165823	6,21	87	103	118,4	16	17	20	117,6	3	19,4	110	130	118,2	20	1971	2038	103,4	67
KPP LIPNO	66147	8,62	65	57	87,7	-8	16	9	56,3	-7	15,8	87	70	80,5	-17	447	418	93,5	-29
KPP MOGILNO	46972	9,37	57	44	77,2	-13	12	7	58,3	-5	15,9	73	55	75,3	-18	624	571	91,5	-53
KPP NAKŁO	84682	6,02	58	51	87,9	-7	22	8	36,4	-14	15,7	69	71	102,9	2	576	561	97,4	-15
KPP RADZIEJÓW	42343	6,38	18	27	150,0	9	6	7	116,7	1	25,9	15	29	193,3	14	308	277	89,9	-31
KPP RYPIN	44344	8,79	49	39	79,6	-10	5	11	220,0	6	28,2	67	59	88,1	-8	348	372	106,9	24
KPP SĘPÓLNO	40874	9,05	34	37	108,8	3	5	4	80,0	-1	10,8	52	42	80,8	-10	392	383	97,7	-9
KPP ŚWIECIE	97117	9,47	107	92	86,0	-15	29	9	31,0	-20	9,8	159	125	78,6	-34	1274	1274	100,0	0
KPP TUCHOLA	47194	5,93	29	28	96,6	-1	5	8	160,0	3	28,6	28	22	78,6	-6	411	459	111,7	48
KPP WĄBRZEŻNO	34950	7,44	47	26	55,3	-21	11	2	18,2	-9	7,7	65	30	46,2	-35	309	268	86,7	-41
KPP ŻNIN	69732	8,03	67	56	83,6	-11	13	12	92,3	-1	21,4	76	63	82,9	-13	484	524	108,3	40
RAZEM	2067980	8,29	1859	1715	92,3	-144	340	277	81,5	-63	16,2	2354	2123	90,2	-231	25151	25990	103,3	839

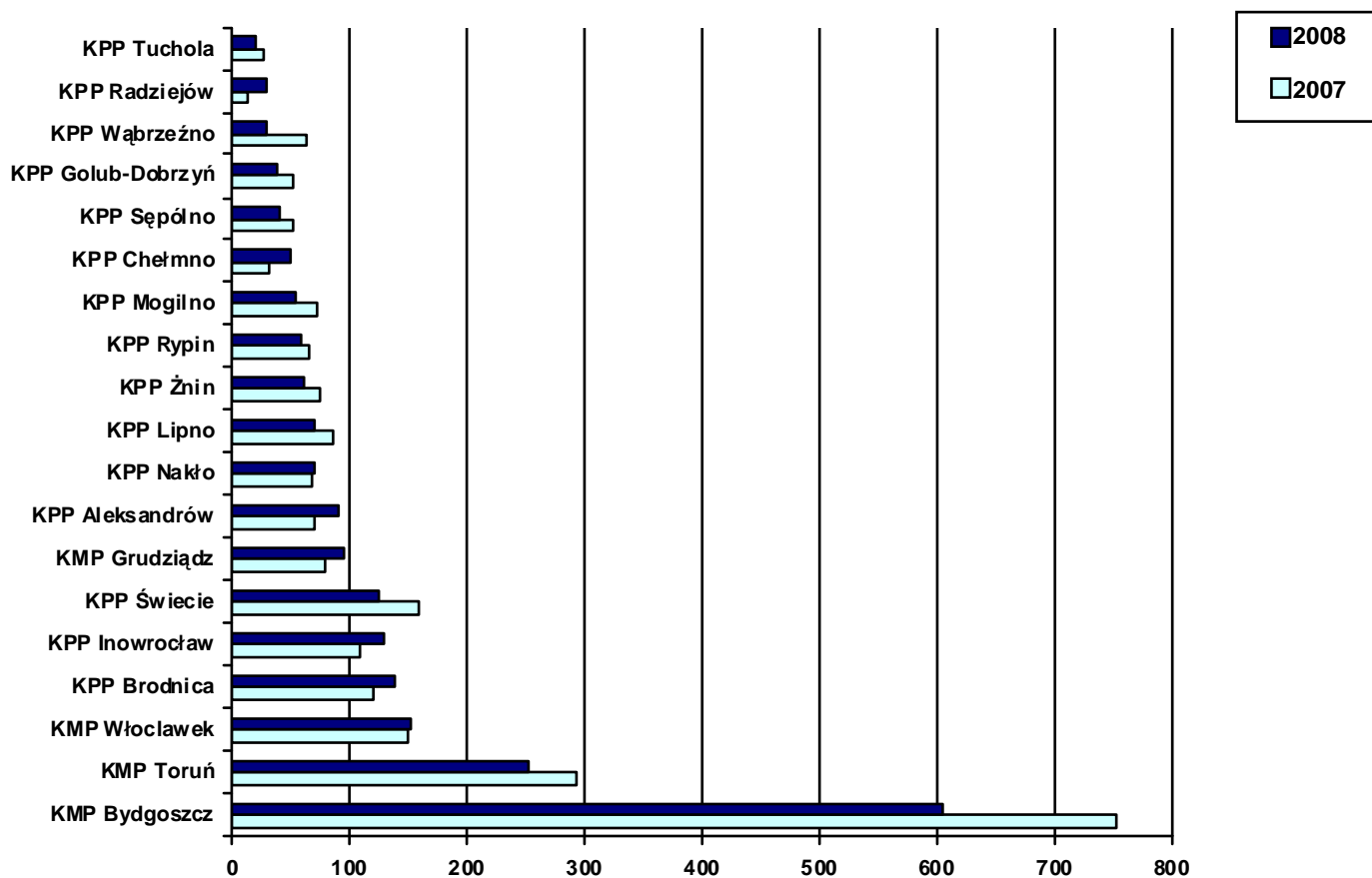
LICZBA WYPADKÓW DROGOWYCH W OKRESIE STYCZEŃ - LISTOPAD 2008r.



OFIARY ŚMIERTELNE W OKRESIE STYCZEŃ - LISTOPAD 2008r.



RANNI W OKRESIE STYCZEŃ - LISTOPAD 2008r.



KIERUJĄCY POJAZDAMI W STANIE NIETRZEŻWOŚCI LUB POD WPŁYWEM ŚRODKA ODURZAJĄCEGO (art. 178A § 1 i 2 KK)

	Ujawnione przestępstwa w okresie styczeń - listopad 2007 r.							Ujawnione przestępstwa w okresie styczeń - listopad 2008 r.							
	prew. 178a§1	prew. 178a§2	ruch 178a§1	ruch 178a§2	razem 178a§1	razem 178a§2	razem 178a§1i2	prew. 178a§1	prew. 178a§2	ruch 178a§1	ruch 178a§2	razem 178a§1	razem 178a§2	razem 178a§1i2	wskaźnik d-ki
KPP ALEKSANDRÓW	47	74	61	155	108	229	337	60	100	75	185	135	285	420	124,6
KPP BRODNICA	80	73	63	48	143	121	264	87	102	59	25	146	127	273	103,4
KMP BYDGOSZCZ	533	364	248	46	781	410	1191	444	337	232	30	676	367	1043	87,6
KPP CHEŁMNO	56	52	47	43	103	95	198	70	34	49	54	119	88	207	104,5
KPP GOLUB-DOBRZYŃ	68	48	75	37	143	85	228	77	37	60	36	137	73	210	92,1
KMP GRUDZIĄDZ	83	54	145	9	228	63	291	80	65	170	21	250	86	336	115,5
KPP INOWROCŁAW	149	138	66	65	215	203	418	159	138	81	45	240	183	423	101,2
KPP LIPNO	54	42	77	58	131	100	231	64	81	95	73	159	154	313	135,5
KPP MOGILNO	63	72	27	31	90	103	193	70	88	22	33	92	121	213	110,4
KPP NAKŁO	130	88	44	21	174	109	283	130	119	55	26	185	145	330	116,6
KPP RADZIEJÓW	44	51	30	48	74	99	173	41	60	37	57	78	117	195	112,7
KPP RYPIN	71	14	44	43	115	57	172	77	48	43	26	120	74	194	112,8
KPP SĘPÓLNO	58	53	16	17	74	70	144	40	60	30	15	70	75	145	100,7
KPP ŚWIECIE	146	255	82	61	228	316	544	154	260	77	73	231	333	564	103,7
KMP TORUŃ	365	140	137	15	502	155	657	434	235	103	4	537	239	776	118,1
KPP TUCHOLA	81	51	18	17	99	68	167	98	76	19	15	117	91	208	124,6
KPP WĄBRZEŻNO	44	36	35	71	79	107	186	36	43	42	63	78	106	184	98,9
KMP WŁOCŁAWEK	199	188	126	39	325	227	552	216	194	130	41	346	235	581	105,3
KPP ŻNIN	120	97	51	29	171	126	297	123	181	41	49	164	230	394	132,7
RAZEM	2391	1890	1392	853	3783	2743	6526	2460	2258	1420	871	3880	3129	7009	107,4

KIERUJĄCY POJAZDAMI PO UŻYCIU ALKOHOLU LUB PODOBNIIE DZIAŁAJĄCEGO ŚRODKA (art. 87 § 1 i 2 KW)

	Ujawnione wykroczenia w okresie styczeń-listopad 2007 r.							Ujawnione wykroczenia w okresie styczeń- listopad 2008 r.							
	prew. 87§1	prew. 87§2	ruch 87§1	ruch 87§2	razem 87§1	razem 87§2	razem 87§1i2	prew. 87§1	prew. 87§2	ruch 87§1	ruch 87§2	razem 87§1	razem 87§2	razem 87§1i2	wskaźnik d-ki
KPP ALEKSANDRÓW	2	2	9	10	11	12	23	6	1	6	30	12	31	43	187,0
KPP BRODNICA	2	5	26	12	28	17	45	2	4	9	1	11	5	16	35,6
KMP BYDGOSZCZ	50	24	26	1	76	25	101	68	30	36	5	104	35	139	137,6
KPP CHEŁMNO	7	7	4	7	11	14	25	7	1	10	5	17	6	23	92,0
KPP GOLUB-DOBRZYŃ	5	4	9	4	14	8	22	6	1	5	5	11	6	17	77,3
KMP GRUDZIĄDZ	6	3	54	0	60	3	63	11	11	82	1	93	12	105	166,7
KPP INOWROCŁAW	12	4	1	1	13	5	18	4	4	10	0	14	4	18	100,0
KPP LIPNO	6	2	22	9	28	11	39	8	14	20	12	28	26	54	138,5
KPP MOGILNO	5	6	8	4	13	10	23	7	11	6	3	13	14	27	117,4
KPP NAKŁO	4	5	6	2	10	7	17	1	1	5	2	6	3	9	52,9
KPP RADZIEJÓW	0	0	2	1	2	1	3	1	0	4	8	5	8	13	433,3
KPP RYPIN	7	0	16	5	23	5	28	8	3	8	8	16	11	27	96,4
KPP SĘPÓLNO	3	5	3	3	6	8	14	10	5	1	0	11	5	16	114,3
KPP ŚWIECIE	14	23	33	26	47	49	96	24	28	29	23	53	51	104	108,3
KMP TORUŃ	30	15	10	1	40	16	56	35	14	15	0	50	14	64	114,3
KPP TUCHOŁA	12	3	8	3	20	6	26	3	1	5	2	8	3	11	42,3
KPP WĄBRZEŻNO	6	6	4	16	10	22	32	0	5	16	9	16	14	30	93,8
KMP WŁOCŁAWEK	17	9	23	7	40	16	56	12	5	43	10	55	15	70	125,0
KPP ŻNIN	6	3	7	1	13	4	17	5	13	8	4	13	17	30	176,5
RAZEM	194	126	271	113	465	239	704	218	152	318	128	536	280	816	115,9

