

# KOMENDA WOJEWÓDZKA POLICJI w BYDGOSZCZY

## WYDZIAŁ RUCHU DROGOWEGO



# I N F O R M A C J A M I E S I Ę C Z N A

O STANIE BEZPIECZEŃSTWA W RUCHU DROGOWYM  
WOJ. KUJAWSKO – POMORSKIEGO

ZA MIESIĄC LIPIEC  
I ZA OKRES STYCZEŃ - LIPIEC 2024r.

*(wg danych wstępnych zawartych w aplikacji KSIP WWW SEWIK – stan na dzień 08.08.2024.)*

**Opracowano w Wydziale Ruchu Drogowego KWP w Bydgoszczy  
Bydgoszcz 2024r.**

Z danych zarejestrowanych w aplikacji KSIP WWW SEWIK wynika, że w lipcu 2024r. odnotowano następującą liczbę zdarzeń i ich skutki:

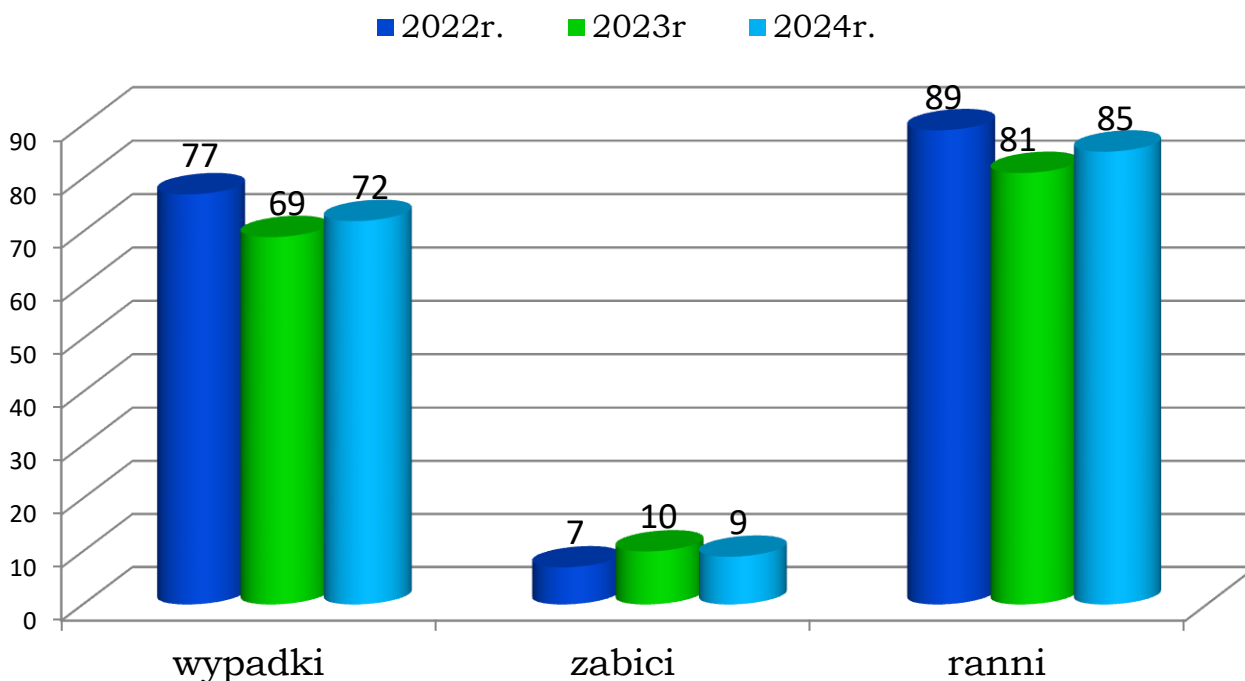
- **72 wypadki drogowe,**
- **9 ofiar śmiertelnych,**
- **85 osób rannych,**

zgłoszono także,

- **1816 kolizji drogowych.**

Dane te w porównaniu do analogicznego okresu roku 2022 i 2023 przedstawiają się następująco:

	2022r.	2023r.	2024r.	WZROST/ SPADEK	%
WYPADKI	77	69	72	3	4,3%
ZABICI	7	10	9	-1	-10,0%
RANNI	89	81	85	4	4,9%
KOLIZJE	1813	1644	1816	172	10,5%



Wskaźnik zabitych na 100 wypadków wynosi 6,4

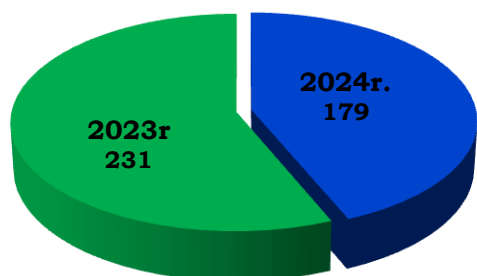
ZDARZENIA DROGOWE I ICH SKUTKI LIPIEC 2024r.

JEDNOSTKA	WYPADKI		%	ZABICI		%	RANNI		%	KOLIZJE		%	ZDARZENIA		%
	2023	2024		2023	2024		2023	2024		2023	2024		2023	2024	
KMP BYDGOSZCZ	13	14	7,7%	0	0	0,0%	15	19	26,7%	430	492	14,4%	443	506	14,2%
KMP GRUDZIĄDZ	4	3	-25,0%	0	0	0,0%	4	4	0,0%	128	140	9,4%	132	143	8,3%
KMP TORUŃ	5	12	140,0%	3	2	-33,3%	4	10	150,0%	272	284	4,4%	277	296	6,9%
KMP WŁOCŁAWEK	5	7	40,0%	0	3	300,0%	7	6	-14,3%	167	145	-13,2%	172	152	-11,6%
KPP ALEKSANDRÓW	5	2	-60,0%	1	0	-100,0%	6	2	-66,7%	45	45	0,0%	50	47	-6,0%
KPP BRODNICA	3	3	0,0%	0	0	0,0%	4	4	0,0%	57	59	3,5%	60	62	3,3%
KPP CHELMNO	1	1	0,0%	0	1	100,0%	1	0	-100,0%	44	44	0,0%	45	45	0,0%
KPP GOLUB -DOBRZYŃ	2	4	100,0%	0	0	0,0%	2	5	150,0%	34	38	11,8%	36	42	16,7%
KPP INOWROCŁAW	12	9	-25,0%	1	1	0,0%	15	8	-46,7%	131	143	9,2%	143	152	6,3%
KPP LIPNO	3	2	-33,3%	2	0	-100,0%	3	4	33,3%	43	42	-2,3%	46	44	-4,3%
KPP MOGILNO	2	4	100,0%	2	0	-100,0%	5	11	120,0%	29	41	41,4%	31	45	45,2%
KPP NAKŁO	0	1	100,0%	0	0	0,0%	0	1	100,0%	51	77	51,0%	51	78	52,9%
KPP RADZIEJÓW	1	1	0,0%	1	0	-100,0%	0	1	100,0%	6	16	166,7%	7	17	142,9%
KPP RYPIN	1	1	0,0%	0	1	100,0%	1	0	-100,0%	17	44	158,8%	18	45	150,0%
KPP SĘPÓLNO	1	0	-100,0%	0	0	0,0%	2	0	-100,0%	30	27	-10,0%	31	27	-12,9%
KPP ŚWIECIE	3	3	0,0%	0	0	0,0%	4	5	25,0%	73	101	38,4%	76	104	36,8%
KPP TUCHOLA	1	2	100,0%	0	1	100,0%	1	1	0,0%	31	31	0,0%	32	33	3,1%
KPP WĄBRZEŻNO	0	2	200,0%	0	0	0,0%	0	2	200,0%	17	13	-23,5%	17	15	-11,8%
KPP ŻNIN	7	1	-85,7%	0	0	0,0%	7	2	-71,4%	39	34	-12,8%	46	35	-23,9%
<b>RAZEM</b>	<b>69</b>	<b>72</b>	<b>4,3%</b>	<b>10</b>	<b>9</b>	<b>-10,0%</b>	<b>81</b>	<b>85</b>	<b>4,9%</b>	<b>1644</b>	<b>1816</b>	<b>10,5%</b>	<b>1713</b>	<b>1888</b>	<b>10,2%</b>

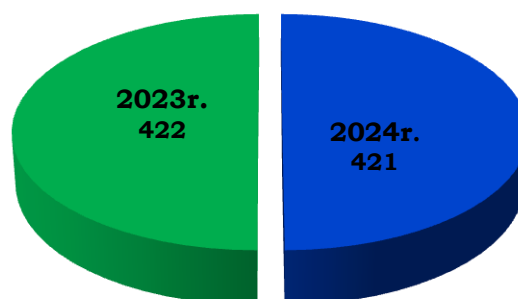
**UJAWNIONE PRZESTĘPSTWA (178a § 1KK) I WYKROCZENIA  
(87 § 1i2 i 87 § 1a KW) KIERUJĄCYCH W STANIE PO SPOŻYCIU ALKOHOLU  
LIPIEC 2024r.**

	<b>2022r.</b>	<b>2023r.</b>	<b>2024r.</b>	<b>WZROST/ SPADEK</b>	<b>%</b>
178a § 1KK	322	231	179	-52	-22,5%
87 § 1i2 KW 87 § 1a KW	433	422	421	-1	-0,2%

178a § 1KK



87 § 1i 2, 87 § 1a KW



**LICZBA KIERUJĄCYCH PODDANYCH BADANIU NA ZAWARTOŚĆ ALKOHOLU  
PRZEZ POLICJANTÓW RUCHU DROGOWEGO - LIPIEC 2024r.**

	<b>2023r.</b>	<b>2024r.</b>	<b>WZROST/ SPADEK</b>	<b>%</b>
LICZBA KIERUJĄCYCH	52883	59501	6618	12,5%

Z danych zarejestrowanych w aplikacji KSIP WWW SEWIK wynika, że w okresie styczeń - lipiec 2024r. odnotowano następującą liczbę zdarzeń i ich skutki:

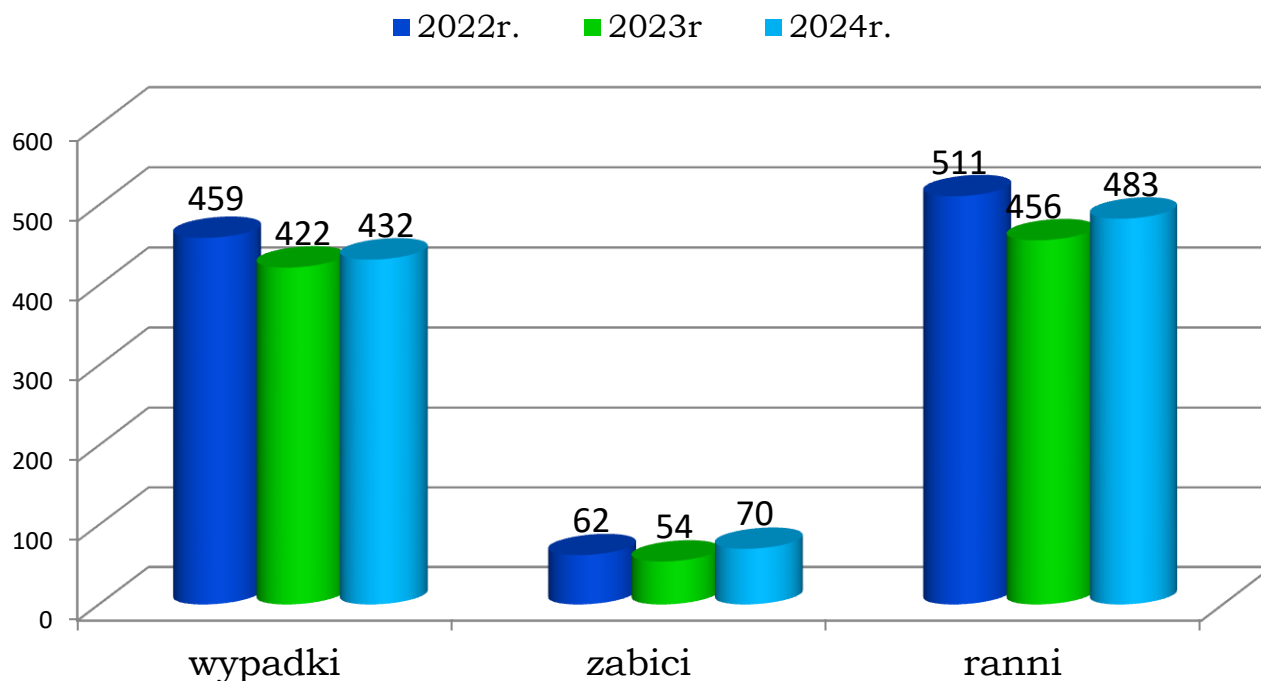
- **432 wypadki drogowe,**
- **70 ofiar śmiertelnych,**
- **483 osoby ranne,**

zgłoszono także,

- **13699 kolizji drogowych.**

Dane te w porównaniu do analogicznego okresu roku 2022 i 2023 przedstawiają się następująco:

	2022r.	2023r.	2024r.	WZROST/ SPADEK	%
WYPADKI	459	422	432	10	2,4%
ZABICI	62	54	70	16	29,6%
RANNI	511	456	483	27	5,9%
KOLIZJE	12739	11804	13699	1895	16,1%



Wskaźnik zabitych na 100 wypadków wynosi 16,6

ZDARZENIA DROGOWE I ICH SKUTKI  
STYCZEŃ - LIPIEC 2024r.

JEDNOSTKA	WYPADKI		%	ZABICI		%	RANNI		%	KOLIZJE		%	ZDARZENIA		%
	2023	2024		2023	2024		2023	2024		2023	2024		2023	2024	
KMP BYDGOSZCZ	103	111	7,8%	5	13	160,0%	118	133	12,7%	3187	3801	19,3%	3290	3912	18,9%
KMP GRUDZIĄDZ	19	15	-21,1%	1	2	100,0%	19	17	-10,5%	862	976	13,2%	881	991	12,5%
KMP TORUŃ	36	42	16,7%	10	14	40,0%	30	35	16,7%	2041	2294	12,4%	2077	2336	12,5%
KMP WŁOCŁAWEK	29	28	-3,4%	5	6	20,0%	29	27	-6,9%	1063	1174	10,4%	1092	1202	10,1%
KPP ALEKSANDRÓW	13	3	-76,9%	2	1	100,0%	13	2	-84,6%	255	327	28,2%	268	330	23,1%
KPP BRODNICA	13	18	38,5%	0	3	300,0%	14	19	35,7%	451	480	6,4%	464	498	7,3%
KPP CHEŁMNO	9	6	-33,3%	2	3	50,0%	8	3	-62,5%	240	279	16,3%	249	285	14,5%
KPP GOLUB-DOBRZYŃ	11	24	118,2%	0	1	100,0%	11	26	136,4%	207	261	26,1%	218	285	30,7%
KPP INOWROCŁAW	69	67	-2,9%	5	5	0,0%	86	81	-5,8%	1023	1109	8,4%	1092	1176	7,7%
KPP LIPNO	14	19	35,7%	3	3	0,0%	14	18	28,6%	311	326	4,8%	325	345	6,2%
KPP MOGILNO	11	8	-27,3%	4	0	-100,0%	17	19	11,8%	209	279	33,5%	220	287	30,5%
KPP NAKŁO	19	23	21,1%	0	5	500,0%	27	27	0,0%	435	507	16,6%	454	530	16,7%
KPP RADZIEJÓW	3	7	133,3%	1	0	-100,0%	2	7	250,0%	72	87	20,8%	75	94	25,3%
KPP RYPIN	5	4	-20,0%	0	3	300,0%	5	1	-80,0%	197	264	34,0%	202	268	32,7%
KPP SĘPÓLNO	4	7	75,0%	1	2	100,0%	5	10	100,0%	187	195	4,3%	191	202	5,8%
KPP ŚWIECIE	26	16	-38,5%	9	5	-44,4%	23	19	-17,4%	521	622	19,4%	547	638	16,6%
KPP TUCHOLA	6	5	-16,7%	2	2	0,0%	5	3	-40,0%	181	240	32,6%	187	245	31,0%
KPP WĄBRZEŻNO	4	10	150,0%	1	0	100,0%	3	14	366,7%	121	154	27,3%	125	164	31,2%
KPP ŻNIN	28	19	-32,1%	3	2	-33,3%	27	22	-18,5%	241	324	34,4%	269	343	27,5%
<b>RAZEM</b>	<b>422</b>	<b>432</b>	<b>2,4%</b>	<b>54</b>	<b>70</b>	<b>29,6%</b>	<b>456</b>	<b>483</b>	<b>5,9%</b>	<b>11804</b>	<b>13699</b>	<b>16,1%</b>	<b>12226</b>	<b>14131</b>	<b>15,6%</b>

WYPADKI DROGOWE Z UDZIAŁEM  
**PIESZYCH, MOTOCYKLISTÓW I ROWERZYSTÓW**  
 STYCZEŃ - LIPIEC 2024r.

JEDNOSTKA	PIESI		%	MOTOCYKLIŚCI		%	ROWERZYŚCI		%
	2023	2024		2023	2024		2023	2024	
KMP BYDGOSZCZ	41	36	-12,2%	9	14	55,6%	16	23	43,8%
KMP GRUDZIĄDZ	7	3	-57,1%	5	2	-60,0%	1	3	200,0%
KMP TORUŃ	11	8	-27,3%	4	9	125,0%	5	3	-40,0%
KMP WŁOCŁAWEK	8	2	-75,0%	3	1	-66,7%	5	4	-20,0%
KPP ALEKSANDRÓW	2	1	-50,0%	4	0	-100,0%	1	0	-100,0%
KPP BRODNICA	5	1	-80,0%	2	5	150,0%	4	1	-75,0%
KPP CHEŁMNO	3	0	-100,0%	0	1	100,0%	1	1	0,0%
KPP GOLUB-DOBRZYŃ	4	3	-25,0%	0	5	500,0%	1	2	100,0%
KPP INOWROCLAW	20	17	-15,0%	3	6	100,0%	13	11	-15,4%
KPP LIPNO	1	5	400,0%	5	3	-40,0%	1	0	-100,0%
KPP MOGILNO	3	0	-100,0%	1	0	-100,0%	1	0	-100,0%
KPP NAKŁO	5	6	20,0%	2	3	50,0%	3	1	-66,7%
KPP RADZIEJÓW	0	1	100,0%	0	0	0,0%	0	3	300,0%
KPP RYPIN	2	1	-50,0%	2	0	-100,0%	0	0	0,0%
KPP SĘPÓLNO	0	2	200,0%	1	1	0,0%	1	1	0,0%
KPP ŚWIECIE	3	4	33,3%	5	2	-60,0%	2	3	50,0%
KPP TUCHOLA	4	0	-100,0%	1	1	0,0%	0	1	100,0%
KPP WĄBRZEŻNO	2	0	-100,0%	2	3	50,0%	0	2	200,0%
KPP ŻNIN	5	1	-80,0%	2	5	150,0%	9	0	-100,0%
<b>RAZEM</b>	<b>126</b>	<b>91</b>	<b>-27,8%</b>	<b>51</b>	<b>61</b>	<b>19,6%</b>	<b>64</b>	<b>59</b>	<b>-7,8%</b>

MIEJSCA, ODCINKI NIEBEZPIECZNE - (odcinek 1 km, liczba min. 4 zdarzeń) STYCZEŃ - LIPIEC 2024r.

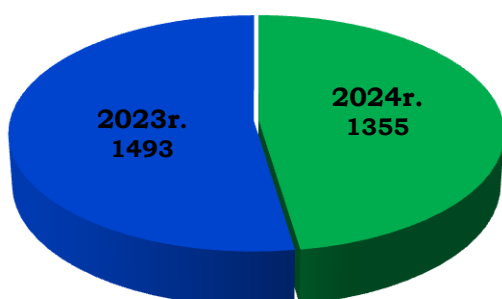
NR DROGI	POWIAT	OBSZAR	POCZATEK ODCINKA	KONIEC ODCINKA	LICZBA ZDARZEŃ
560	POWIAT BRODNICKI	BRODNICA - OBSZAR MIEJSKI	1,1	1,8	13
25	POWIAT BYDGOSKI	KORONOWO - OBSZAR WIEJSKI	120,6	120,9	12
15	POWIAT BRODNICKI	BRODNICA - OBSZAR MIEJSKI	298,2	298,7	9
560	POWIAT BRODNICKI	BRODNICA - OBSZAR MIEJSKI	0,7	0,9	8
A1	POWIAT TORUŃSKI	LUBICZ - OBSZAR WIEJSKI	144,4	144,9	8
A1	POWIAT WŁOCŁAWSKI	KOWAL - OBSZAR WIEJSKI	216,1	216,6	8
251	POWIAT INOWROCŁAWSKI	PAKOŚĆ - OBSZAR WIEJSKI	67,1	67,7	7
10	POWIAT BYDGOSKI	SICIENKO - OBSZAR WIEJSKI	257,1	257,4	6
10	POWIAT BYDGOSZCZ	BYDGOSZCZ - OBSZAR MIEJSKI	271,1	271,6	6
25	POWIAT BYDGOSKI	NOWA WIEŚ WIELKA - OBSZAR WIEJSKI	156,1	156,9	6
266	POWIAT ALEKSANDROWSKI	ALEKSANDRÓW KUJAWSKI - OBSZAR WIEJSKI	4,2	4,9	6
544	POWIAT BRODNICKI	BRODNICA - OBSZAR MIEJSKI	1,1	1,7	6
A1	POWIAT TORUŃSKI	LUBICZ - OBSZAR WIEJSKI	145	145	6
A1	POWIAT TORUŃSKI	LUBICZ - OBSZAR WIEJSKI	145,1	145,3	6
A1	POWIAT WŁOCŁAWSKI	BRZEŚĆ KUJAWSKI - OBSZAR WIEJSKI	196,3	196,5	6



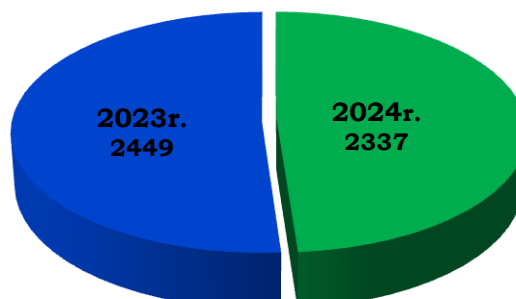
**UJAWNIONE PRZESTĘPSTWA (178a § 1KK) I WYKROCZENIA  
(87 § 1i2 i 87 § 1a KW) KIERUJĄCYCH W STANIE PO SPOŻYCIU ALKOHOLU  
STYCZEŃ - LIPIEC 2024r.**

	<b>2022r.</b>	<b>2023r.</b>	<b>2024r.</b>	<b>WZROST/ SPADEK</b>	<b>%</b>
178a § 1KK	1689	1493	1355	-138	-9,2
87 § 1i2 KW 87 § 1a KW	2262	2449	2337	-112	-4,6

178a § 1KK



87 § 1i 2, 87 § 1a KW



**LICZBA KIERUJĄCYCH PODDANYCH BADANIU NA ZAWARTOŚĆ ALKOHOLU  
PRZEZ POLICJANTÓW RUCHU DROGOWEGO STYCZEŃ - LIPIEC 2024r.**

	<b>2023r.</b>	<b>2024r.</b>	<b>WZROST/ SPADEK</b>	<b>%</b>
LICZBA KIERUJĄCYCH	410564	453976	43412	10,6%

