

„ZATWIERDZAM”

R - SOS.531.1.2024.AS-S-VIII

KOMENDA WOJEWÓDZKA POLICJI w BYDGOSZCZY

WYDZIAŁ RUCHU DROGOWEGO



I N F O R M A C J A

M I E S I Ę C Z N A

**O STANIE BEZPIECZEŃSTWA W RUCHU DROGOWYM
WOJ. KUJAWSKO – POMORSKIEGO**

ZA MIESIĄC SIERPIEŃ
I ZA OKRES STYCZEŃ - SIERPIEŃ 2024r.

(wg danych wstępnych zawartych w aplikacji KSIP WWW SEWIK – stan na dzień 06.09.2024.)

**Opracowano w Wydziale Ruchu Drogowego KWP w Bydgoszczy
Bydgoszcz 2024r.**

Z danych zarejestrowanych w aplikacji KSIP WWW SEWIK wynika, że w sierpniu 2024r. odnotowano następującą liczbę zdarzeń i ich skutki:

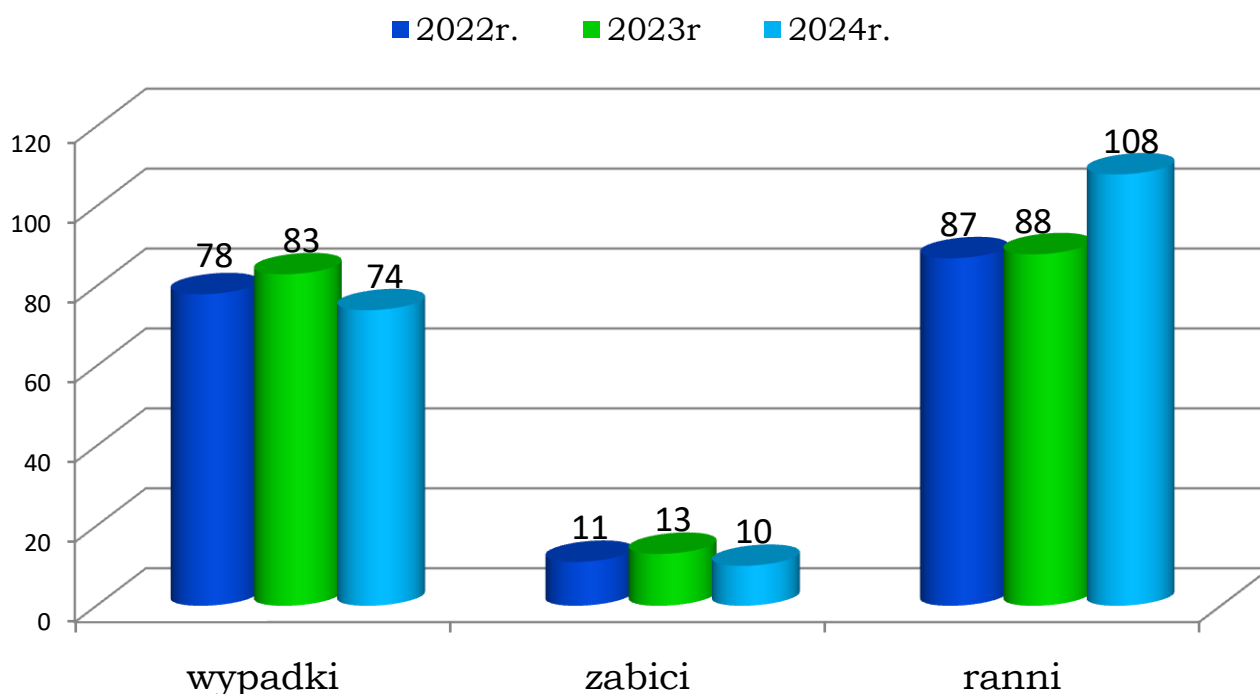
- **74 wypadki drogowe,**
- **10 ofiar śmiertelnych,**
- **108 osób rannych,**

zgłoszono także,

- **1908 kolizji drogowych.**

Dane te w porównaniu do analogicznego okresu roku 2022 i 2023 przedstawiają się następująco:

	2022r.	2023r.	2024r.	WZROST/ SPADEK	%
WYPADKI	78	83	74	-9	-10,8%
ZABICI	11	13	10	-3	-23,1%
RANNI	87	88	108	20	22,7%
KOLIZJE	1780	1823	1908	85	4,7%



Wskaźnik zabitych na 100 wypadków wynosi 13,5

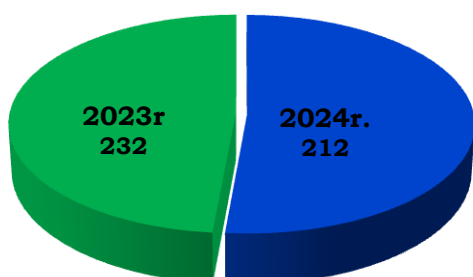
ZDARZENIA DROGOWE I ICH SKUTKI SIERPIEŃ 2024r.

JEDNOSTKA	WYPADKI		%	ZABICI		%	RANNI		%	KOLIZJE		%	ZDARZENIA		%
	2023	2024		2023	2024		2023	2024		2023	2024		2023	2024	
KMP BYDGOSZCZ	15	16	6,7%	0	2	200,0%	18	21	16,7%	493	440	-10,8%	508	456	-10,2%
KMP GRUDZIĄDZ	3	4	33,3%	1	0	-100,0%	4	4	0,0%	150	152	1,3%	153	156	2,0%
KMP TORUŃ	3	6	100,0%	0	1	100,0%	3	6	100,0%	301	311	3,3%	304	317	4,3%
KMP WŁOCŁAWEK	6	3	-50,0%	1	0	-100,0%	5	10	100,0%	149	173	16,1%	155	176	13,5%
KPP ALEKSANDRÓW	1	2	100,0%	1	0	-100,0%	1	2	100,0%	42	39	-7,1%	43	41	-4,7%
KPP BRODNICA	4	2	-50,0%	0	0	0,0%	4	2	-50,0%	72	71	-1,4%	76	73	-3,9%
KPP CHELMNO	1	0	-100,0%	0	0	0,0%	1	0	-100,0%	26	41	57,7%	27	41	51,9%
KPP GOLUB -DOBRZYŃ	5	5	0,0%	0	2	200,0%	7	6	-14,3%	26	50	92,3%	31	55	77,4%
KPP INOWROCŁAW	10	19	90,0%	1	1	0,0%	12	24	100,0%	120	152	26,7%	130	171	31,5%
KPP LIPNO	5	0	-100,0%	3	0	-100,0%	4	0	-100,0%	55	56	1,8%	60	56	-6,7%
KPP MOGILNO	2	2	0,0%	0	2	200,0%	2	1	-50,0%	44	35	-20,5%	46	37	-19,6%
KPP NAKŁO	12	2	-83,3%	2	0	-100,0%	12	3	-75,0%	65	110	69,2%	77	112	45,5%
KPP RADZIEJÓW	1	0	-100,0%	1	0	-100,0%	1	0	-100,0%	7	20	185,7%	8	20	150,0%
KPP RYPIN	1	3	200,0%	0	0	0,0%	1	5	400,0%	23	34	47,8%	24	37	54,2%
KPP SEPÓLNO	1	1	0,0%	0	1	100,0%	1	9	800,0%	29	30	3,4%	30	31	3,3%
KPP ŚWIECIE	8	0	-100,0%	2	0	-100,0%	7	0	-100,0%	109	96	-11,9%	117	96	-17,9%
KPP TUCHOLA	1	1	0,0%	1	1	0,0%	0	2	200,0%	37	27	-27,0%	38	28	-26,3%
KPP WĄBRZEŻNO	1	2	100,0%	0	0	0,0%	1	2	100,0%	22	23	4,5%	23	25	8,7%
KPP ŻNIN	3	6	100,0%	0	0	0,0%	4	11	175,0%	53	48	-9,4%	56	54	-3,6%
RAZEM	83	74	-10,8%	13	10	-23,1%	88	108	22,7%	1823	1908	4,7%	1906	1982	4,0%

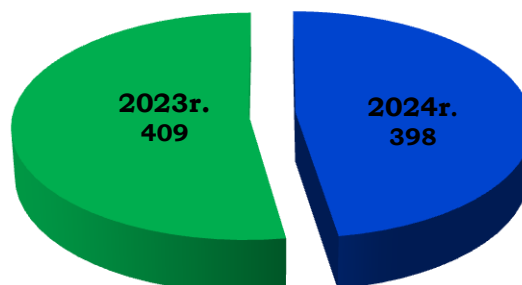
**UJAWNIONE PRZESTĘPSTWA (178a § 1KK) I WYKROCZENIA
(87 § 1i2 i 87 § 1a KW) KIERUJĄCYCH W STANIE PO SPOŻYCIU ALKOHOLU
SIERPIEŃ 2024r.**

	2022r.	2023r.	2024r.	WZROST/ SPADEK	%
178a § 1KK	349	232	212	-8,6	-20
87 § 1i2 KW 87 § 1a KW	505	409	398	-11	-2,7

178a § 1KK



87 § 1i 2, 87 § 1a KW



**LICZBA KIERUJĄCYCH PODDANYCH BADANIU NA ZAWARTOŚĆ ALKOHOLU
PRZEZ POLICJANTÓW RUCHU DROGOWEGO - SIERPIEŃ 2024r.**

	2023r.	2024r.	WZROST/ SPADEK	%
LICZBA KIERUJĄCYCH	60879	54864	-6015	-9,9%

Z danych zarejestrowanych w aplikacji KSIP WWW SEWIK wynika, że w okresie styczeń - sierpień 2024r. odnotowano następującą liczbę zdarzeń i ich skutki:

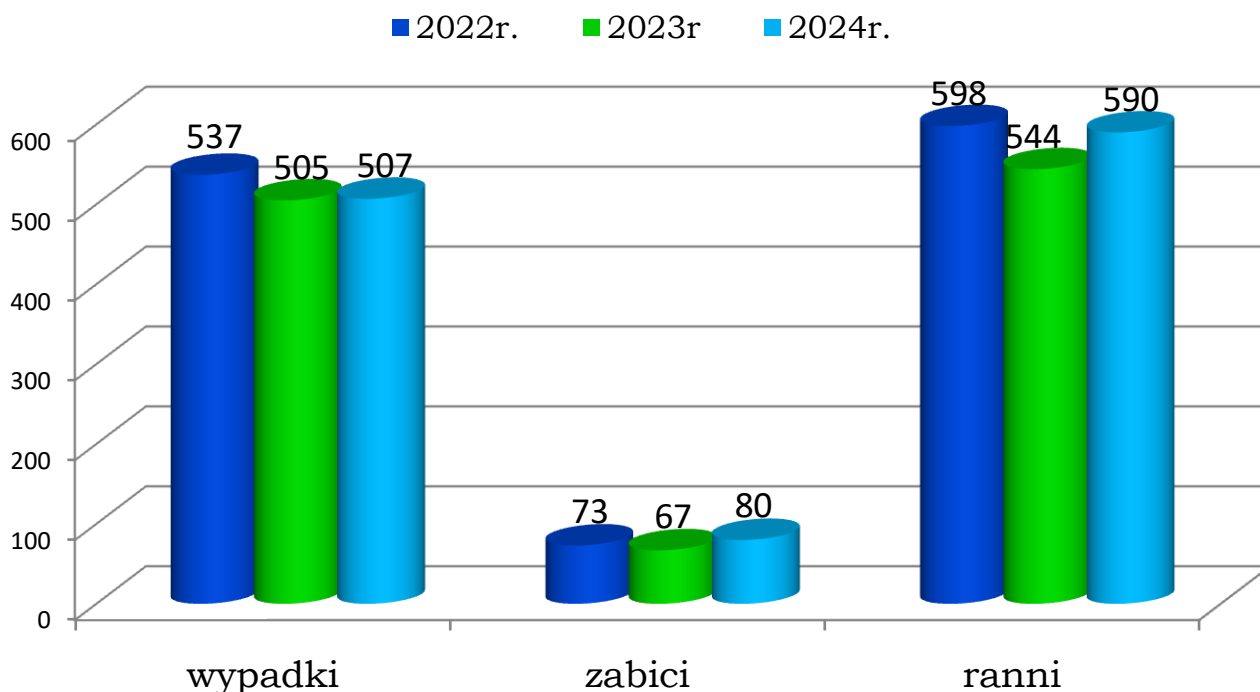
- **507 wypadków drogowych,**
- **80 ofiar śmiertelnych,**
- **590 rannych,**

zgłoszono także,

- **15659 kolizji drogowych.**

Dane te w porównaniu do analogicznego okresu roku 2022 i 2023 przedstawiają się następująco:

	2022r.	2023r.	2024r.	WZROST/ SPADEK	%
WYPADKI	537	505	507	2	0,4%
ZABICI	73	67	80	13	19,4%
RANNI	598	544	590	46	8,5%
KOLIZJE	14519	13627	15659	2032	14,9%



Wskaźnik zabitych na 100 wypadków wynosi 15,8

**ZDARZENIA DROGOWE I ICH SKUTKI
STYCZEŃ - SIERPIEŃ 2024r.**

JEDNOSTKA	WYPADKI		%	ZABICI		%	RANNI		%	KOLIZJE		%	ZDARZENIA		%
	2023	2024		2023	2024		2023	2024		2023	2024		2023	2024	
KMP BYDGOSZCZ	118	131	11,0%	5	15	200,0%	136	158	16,2%	3680	4259	15,7%	3798	4390	15,6%
KMP GRUDZIĄDZ	22	19	-13,6%	2	2	0,0%	23	21	-8,7%	1012	1129	11,6%	1034	1148	11,0%
KMP TORUŃ	39	48	23,1%	10	15	50,0%	33	41	24,2%	2342	2608	11,4%	2381	2656	11,5%
KMP WŁOCŁAWEK	35	31	-11,4%	6	6	0,0%	34	37	8,8%	1212	1348	11,2%	1247	1379	10,6%
KPP ALEKSANDRÓW	14	4	-71,4%	3	1	-66,7%	14	3	-78,6%	297	367	23,6%	311	371	19,3%
KPP BRODNICA	17	19	11,8%	0	3	300,0%	18	20	11,1%	523	552	5,5%	540	571	5,7%
KPP CHEŁMNO	10	6	-40,0%	2	3	50,0%	9	3	-66,7%	266	320	20,3%	276	326	18,1%
KPP GOLUB-DOBRZYŃ	16	29	81,3%	0	3	300,0%	18	32	77,8%	233	313	34,3%	249	342	37,3%
KPP INOWROCŁAW	79	85	7,6%	6	6	0,0%	98	103	5,1%	1143	1264	10,6%	1222	1349	10,4%
KPP LIPNO	19	19	0,0%	6	3	-50,0%	18	18	0,0%	366	387	5,7%	385	406	5,5%
KPP MOGILNO	13	10	-23,1%	4	2	-50,0%	19	20	5,3%	253	314	24,1%	266	324	21,8%
KPP NAKŁO	31	25	-19,4%	2	5	150,0%	39	30	-23,1%	500	621	24,2%	531	646	21,7%
KPP RADZIEJÓW	4	6	50,0%	2	0	-100,0%	3	6	100,0%	79	108	36,7%	83	114	37,3%
KPP RYPIN	6	9	50,0%	0	3	300,0%	6	8	33,3%	220	296	34,5%	226	305	35,0%
KPP SĘPÓLNO	5	8	60,0%	1	3	200,0%	6	19	216,7%	216	226	4,6%	221	234	5,9%
KPP ŚWIECIE	34	16	-52,9%	11	5	-54,5%	30	19	-36,7%	630	719	14,1%	664	735	10,7%
KPP TUCHOLA	7	6	-14,3%	3	3	0,0%	5	5	0,0%	218	268	22,9%	225	274	21,8%
KPP WĄBRZEŻNO	5	12	140,0%	1	0	-100,0%	4	16	300,0%	143	177	23,8%	148	189	27,7%
KPP ŻNIN	31	24	-22,6%	3	2	-33,3%	31	31	0,0%	294	383	30,3%	325	407	25,2%
RAZEM	505	507	0,4%	67	80	19,4%	544	590	8,5%	13627	15659	14,9%	14132	16166	14,4%

WYPADKI DROGOWE Z UDZIAŁEM
PIESZYCH, MOTOCYKLISTÓW I ROWERZYSTÓW
 STYCZEŃ - SIERPIEŃ 2024r.

JEDNOSTKA	PIESI		%	MOTOCYKLIŚCI		%	ROWERZYŚCI		%
	2023	2024		2023	2024		2023	2024	
KMP BYDGOSZCZ	41	37	-9,8%	10	19	90,0%	20	30	50,0%
KMP GRUDZIĄDZ	7	4	-42,9%	5	3	-40,0%	2	4	100,0%
KMP TORUŃ	12	8	-33,3%	5	10	100,0%	5	6	20,0%
KMP WŁOCŁAWEK	9	2	-77,8%	4	3	-25,0%	5	4	-20,0%
KPP ALEKSANDRÓW	2	1	-50,0%	4	1	-75,0%	1	0	-100,0%
KPP BRODNICA	6	1	-83,3%	4	6	50,0%	4	2	-50,0%
KPP CHEŁMNO	3	0	-100,0%	1	1	0,0%	1	1	0,0%
KPP GOLUB-DOBRZYŃ	4	2	-50,0%	3	7	133,3%	1	2	100,0%
KPP INOWROCLAW	22	19	-13,6%	3	10	233,3%	14	16	14,3%
KPP LIPNO	2	5	150,0%	8	3	-62,5%	2	0	-100,0%
KPP MOGILNO	3	0	-100,0%	1	0	-100,0%	1	0	-100,0%
KPP NAKŁO	7	7	0,0%	4	3	-25,0%	5	1	-80,0%
KPP RADZIEJÓW	0	1	100,0%	0	0	0,0%	0	2	200,0%
KPP RYPIN	2	1	-50,0%	2	1	-50,0%	0	0	0,0%
KPP SĘPÓLNO	0	2	200,0%	2	1	-50,0%	1	1	0,0%
KPP ŚWIECIE	3	4	33,3%	6	2	-66,7%	5	3	-40,0%
KPP TUCHOLA	4	0	-100,0%	2	1	-50,0%	0	1	100,0%
KPP WĄBRZEŻNO	2	0	-100,0%	2	4	100,0%	1	2	100,0%
KPP ŻNIN	5	1	-80,0%	2	7	250,0%	9	1	-88,9%
RAZEM	134	95	-29,1%	68	82	20,6%	77	76	-1,3%

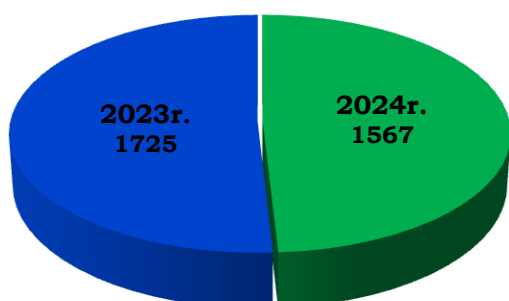
MIEJSCA, ODCINKI NIEBEZPIECZNE - (odcinek 2 km, liczba min. 9 zdarzeń) STYCZEŃ - SIERPIEŃ 2024r.

NR DROGI	POWIAT	OBSZAR	POCZATEK ODCINKA	KONIEC ODCINKA	LICZBA ZDARZEŃ
560	POWIAT BRODNICKI	BRODNICA - OBSZAR MIEJSKI	0,7	1,8	25
A1	POWIAT TORUŃSKI	LUBICZ - OBSZAR WIEJSKI	144,4	145,3	22
15	POWIAT BRODNICKI	BRODNICA - OBSZAR MIEJSKI	298,2	299,6	18
25	POWIAT BYDGOSKI	KORONOWO - OBSZAR WIEJSKI	120,6	120,9	12
A1	POWIAT WŁOCŁAWSKI	KOWAL - OBSZAR WIEJSKI	216,1	217,8	12
62	POWIAT WŁOCŁAWSKI	WŁOCŁAWEK - OBSZAR WIEJSKI	64,1	65,9	11
A1	POWIAT CHEŁMIŃSKI	LISEWO - OBSZAR WIEJSKI	112,2	113,4	11
560	POWIAT BRODNICKI	BRODNICA - OBSZAR MIEJSKI	2,3	3,8	10
A1	POWIAT WŁOCŁAWSKI	KOWAL - OBSZAR WIEJSKI	212,1	213,7	10
A1	POWIAT ŚWIECKI	DRAGACZ - OBSZAR WIEJSKI	88,4	89,9	10
10	POWIAT BYDGOSKI	SICIENKO - OBSZAR WIEJSKI	256,3	257,6	9
15	POWIAT BRODNICKI	BRODNICA - OBSZAR MIEJSKI	300,1	301,3	9
16	POWIAT GRUDZIĄDZKI	ROGÓŻNO - OBSZAR WIEJSKI	20,2	21,6	9
A1	POWIAT WŁOCŁAWSKI	LUBANIE - OBSZAR WIEJSKI	182,1	183,9	9
A1	POWIAT WŁOCŁAWSKI	BRZEŚĆ KUJAWSKI - OBSZAR WIEJSKI	190,4	191,6	9
A1	POWIAT WŁOCŁAWSKI	BRZEŚĆ KUJAWSKI - OBSZAR WIEJSKI	196,3	197,1	9
A1	POWIAT ŚWIECKI	NOWE - OBSZAR WIEJSKI	66,2	67,8	9

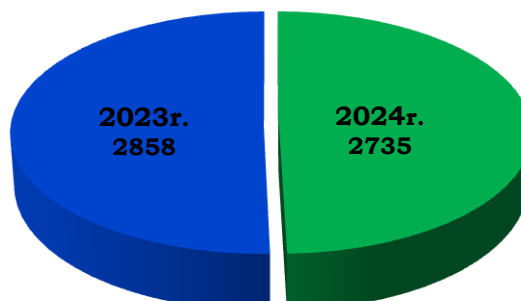
**UJAWNIONE PRZESTĘPSTWA (178a § 1KK) I WYKROCZENIA
(87 § 1i2 i 87 § 1a KW) KIERUJĄCYCH W STANIE PO SPOŻYCIU ALKOHOLU
STYCZEŃ - SIERPIEŃ 2024r.**

	2022r.	2023r.	2024r.	WZROST/ SPADEK	%
178a § 1KK	2038	1725	1567	-158	-9,2
87 § 1i2 KW 87 § 1a KW	2767	2858	2735	-123	-4,3

178a § 1KK



87 § 1i 2, 87 § 1a KW



**LICZBA KIERUJĄCYCH PODDANYCH BADANIU NA ZAWARTOŚĆ ALKOHOLU
PRZEZ POLICJANTÓW RUCHU DROGOWEGO STYCZEŃ - SIERPIEŃ 2024r.**

	2023r.	2024r.	WZROST/ SPADEK	%
LICZBA KIERUJĄCYCH	471443	508840	37397	7,9%

