

**KOMENDA WOJEWÓDZKA POLICJI
w BYDGOSZCZY**

WYDZIAŁ RUCHU DROGOWEGO



**I N F O R M A C J A
M I E S I Ę C Z N A**

**O STANIE BEZPIECZEŃSTWA W RUCHU DROGOWYM
WOJ. KUJAWSKO – POMORSKIEGO**

**ZA MIESIĄC PAŹDZIERNIK
I ZA OKRES STYCZEŃ - PAŹDZIERNIK 2024r.**

(wg danych wstępnych zawartych w aplikacji KSIP WWW SEWIK – stan na dzień 06.11.2024.)

**Opracowano w Wydziale Ruchu Drogowego KWP w Bydgoszczy
Bydgoszcz 2024r.**

Z danych zarejestrowanych w aplikacji KSIP WWW SEWIK wynika, że w październiku 2024r. odnotowano następującą liczbę zdarzeń i ich skutki:

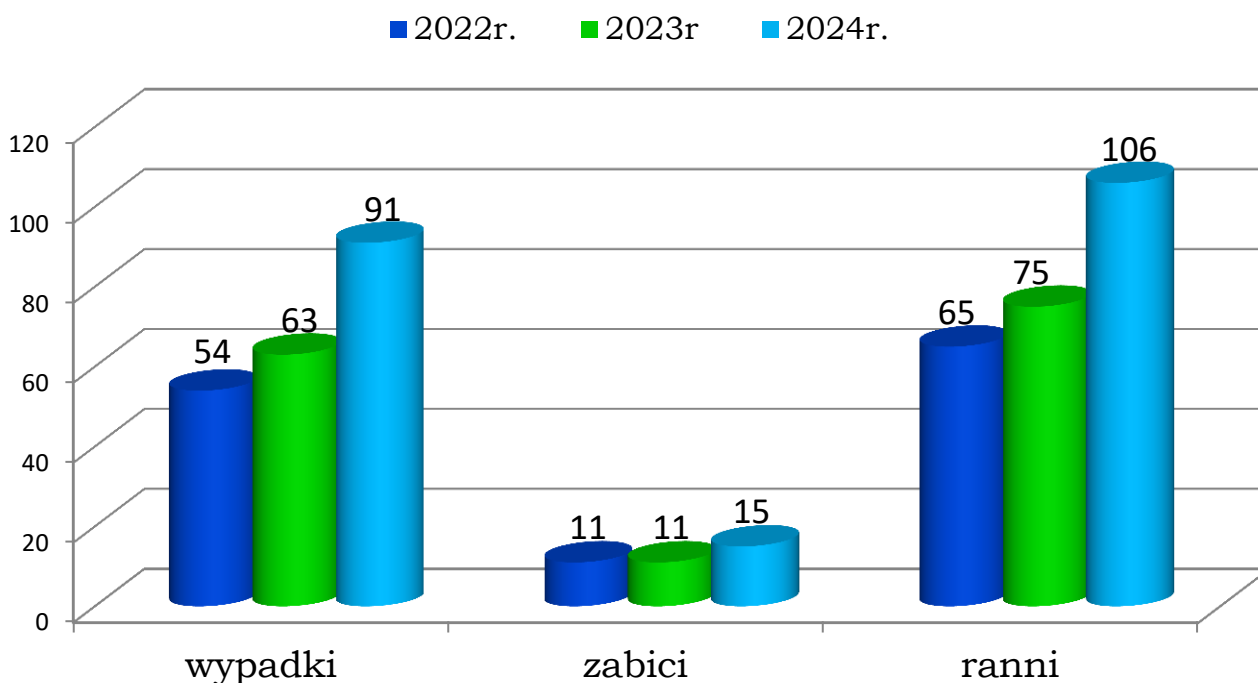
- **91 wypadków drogowych,**
- **15 ofiar śmiertelnych,**
- **106 osób rannych,**

zgłoszono także,

- **2106 kolizji drogowych.**

Dane te w porównaniu do analogicznego okresu roku 2022 i 2023 przedstawiają się następująco:

	2022r.	2023r.	2024r.	WZROST/ SPADEK	%
WYPADKI	54	63	91	28	44,4%
ZABICI	11	11	15	4	36,4%
RANNI	65	75	106	31	41,3%
KOLIZJE	1834	2072	2106	34	1,6%



Wskaźnik zabitych na 100 wypadków wynosi 16,5%

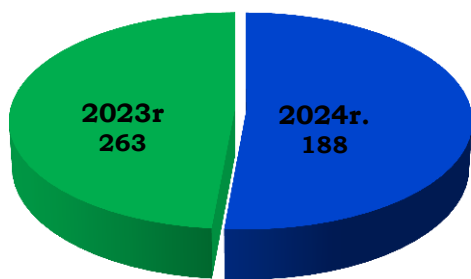
**ZDARZENIA DROGOWE I ICH SKUTKI
STYCZEŃ - PAŹDZIERNIK 2024r.**

JEDNOSTKA	WYPADKI		%	ZABICI		%	RANNI		%	KOLIZJE		%	ZDARZENIA		%
	2023	2024		2023	2024		2023	2024		2023	2024		2023	2024	
KMP BYDGOSZCZ	12	17	41,7%	0	3	300,0%	12	17	41,7%	592	557	-5,9%	604	574	-5,0%
KMP GRUDZIĄDZ	1	5	400,0%	0	0	0,0%	1	5	400,0%	165	174	5,5%	166	179	7,8%
KMP TORUŃ	8	6	-25,0%	2	0	-100,0%	7	9	28,6%	369	351	-4,9%	377	357	-5,3%
KMP WŁOCŁAWEK	5	10	100,0%	1	1	0,0%	7	9	28,6%	161	183	13,7%	166	193	16,3%
KPP ALEKSANDRÓW	3	3	0,0%	0	0	0,0%	3	3	0,0%	51	59	15,7%	54	62	14,8%
KPP BRODNICA	3	5	66,7%	0	0	0,0%	3	5	66,7%	62	75	21,0%	65	80	23,1%
KPP CHEŁMNO	2	3	50,0%	1	0	-100,0%	1	3	200,0%	44	54	22,7%	46	57	23,9%
KPP GOLUB -DOBRZYŃ	2	4	100,0%	1	2	100,0%	1	7	600,0%	33	39	18,2%	35	43	22,9%
KPP INOWROCŁAW	8	10	25,0%	1	5	400,0%	18	7	-61,1%	166	172	3,6%	174	182	4,6%
KPP LIPNO	4	1	-75,0%	1	0	-100,0%	5	1	-80,0%	46	43	-6,5%	50	44	-12,0%
KPP MOGILNO	3	2	-33,3%	1	1	0,0%	3	4	33,3%	27	38	40,7%	30	40	33,3%
KPP NAKŁO	2	8	300,0%	1	0	-100,0%	1	14	1300,0%	71	86	21,1%	73	94	28,8%
KPP RADZIEJÓW	1	2	100,0%	0	1	100,0%	1	1	0,0%	11	33	200,0%	12	35	191,7%
KPP RYPIN	1	3	200,0%	0	2	200,0%	2	1	-50,0%	42	19	-54,8%	43	22	-48,8%
KPP SEPÓLNO	1	1	0,0%	1	0	-100,0%	0	1	100,0%	22	28	27,3%	23	29	26,1%
KPP ŚWIECIE	2	3	50,0%	0	0	0,0%	2	9	350,0%	90	100	11,1%	92	103	12,0%
KPP TUCHOLA	1	1	0,0%	1	0	-100,0%	3	3	0,0%	44	40	-9,1%	45	41	-8,9%
KPP WĄBRZEŻNO	2	2	0,0%	0	0	0,0%	2	2	0,0%	27	12	-55,6%	29	14	-51,7%
KPP ŻNIN	2	5	150,0%	0	0	0,0%	3	5	66,7%	49	43	-12,2%	51	48	-5,9%
RAZEM	63	91	44,4%	11	15	36,4%	75	106	41,3%	2072	2106	1,6%	2135	2197	2,9%

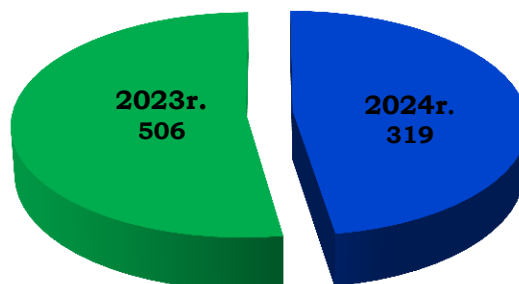
UJAWNIONE PRZESTĘPSTWA (178a § 1KK) I WYKROCZENIA
(87 § 1i2 i 87 § 1a KW) KIERUJĄCYCH W STANIE PO SPOŻYCIU ALKOHOLU
PAŹDZIERNIK 2024r.

	2022r.	2023r.	2024r.	WZROST/ SPADEK	%
178a § 1KK	296	263	188	-75	-28,5%
87 § 1i2 KW 87 § 1a KW	413	506	319	-187	-37,0%

178a § 1KK



87 § 1i 2, 87 § 1a KW



LICZBA KIERUJĄCYCH PODDANYCH BADANIU NA ZAWARTOŚĆ ALKOHOLU
PRZEZ POLICJANTÓW RUCHU DROGOWEGO - PAŹDZIERNIK 2024r.

	2023r.	2024r.	WZROST/ SPADEK	%
LICZBA KIERUJĄCYCH	65189	62462	2727	-4,2%

Z danych zarejestrowanych w aplikacji KSIP WWW SEWIK wynika, że w okresie styczeń - październik 2024r. odnotowano następującą liczbę zdarzeń i ich skutki:

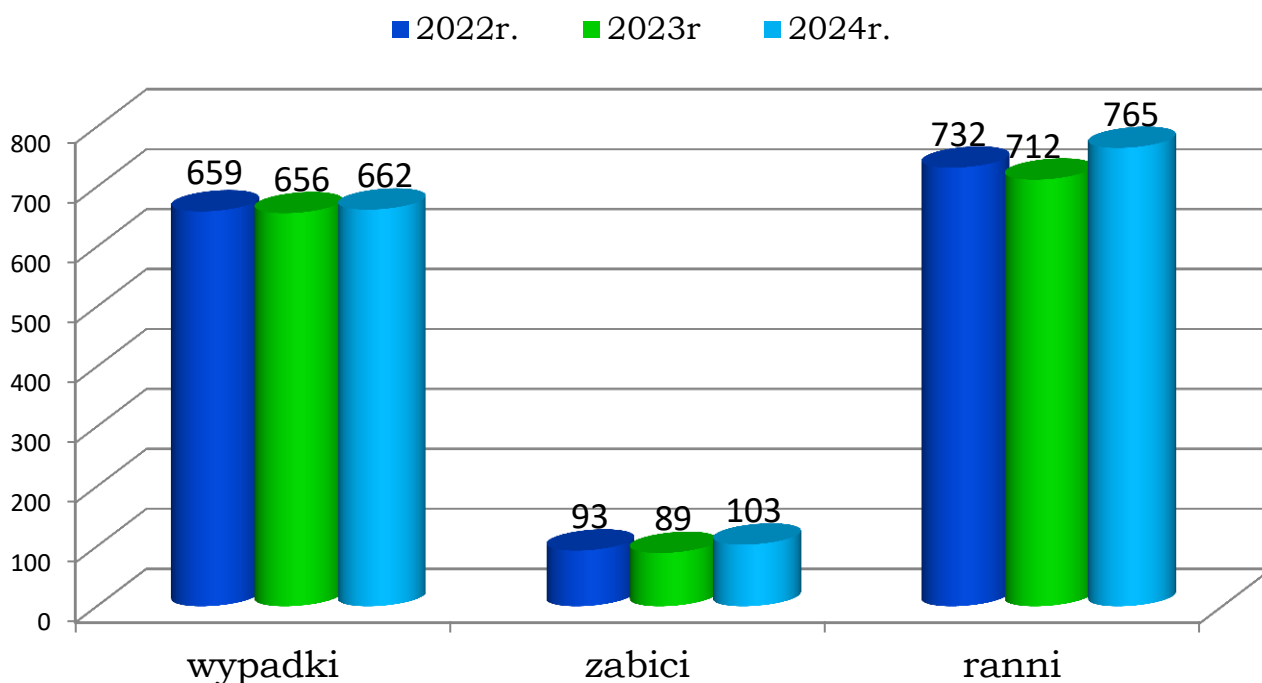
- **662 wypadki drogowe,**
- **103 ofiary śmiertelne,**
- **765 rannych,**

zgłoszono także,

- **19767 kolizji drogowych.**

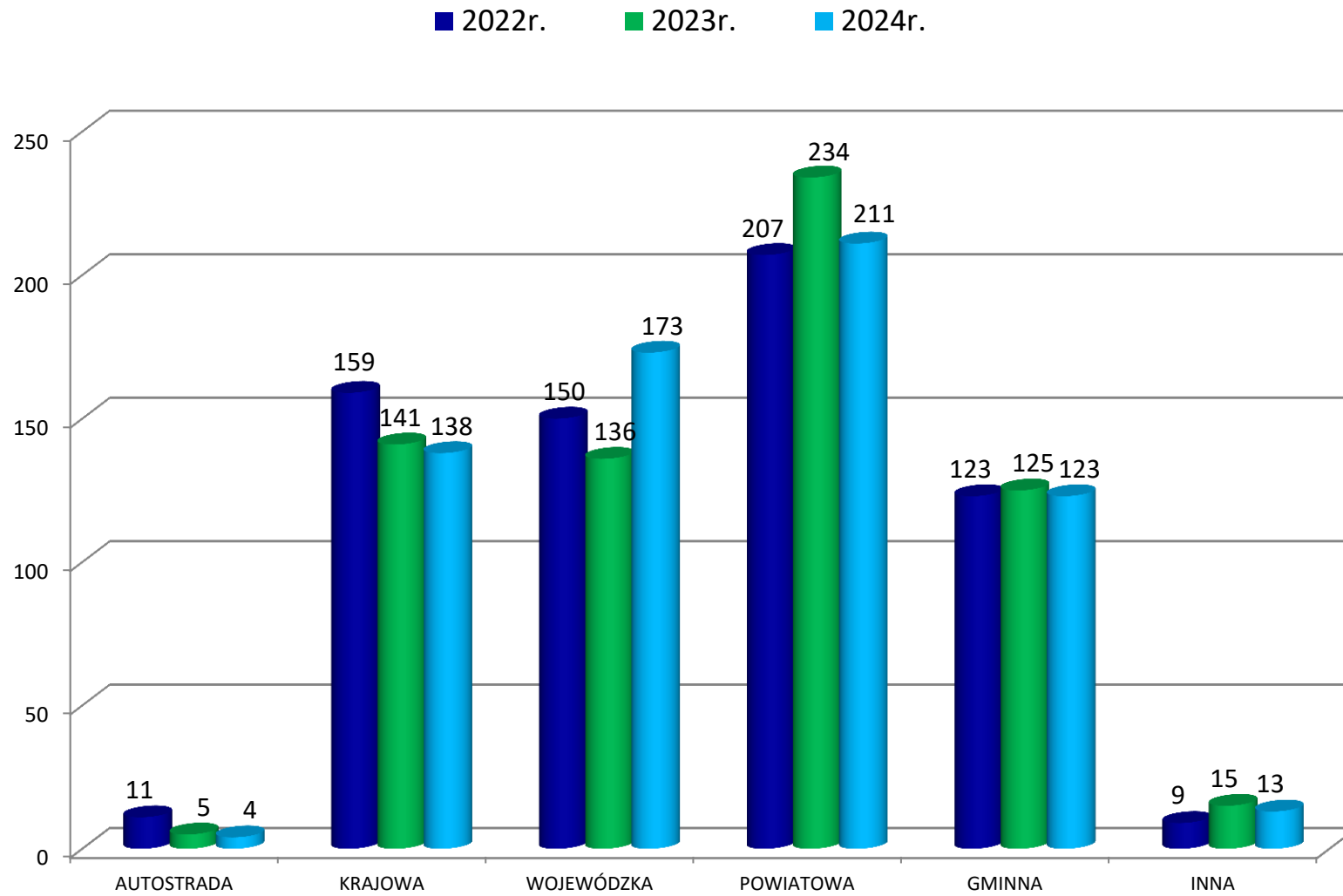
Dane te w porównaniu do analogicznego okresu roku 2022 i 2023 przedstawiają się następująco:

	2022r.	2023r.	2024r.	WZROST/ SPADEK	%
WYPADKI	659	656	662	6	0,9%
ZABICI	93	89	103	14	15,7%
RANNI	732	712	765	53	7,4%
KOLIZJE	18167	17485	19767	2282	13,1%



Wskaźnik zabitych na 100 wypadków wynosi 15,3

WYPADKI DROGOWE WG KATEGORII DROGI STYCZEŃ - PAŹDZIERNIK 2024r.



**ZDARZENIA DROGOWE I ICH SKUTKI
STYCZEŃ - PAŹDZIERNIK 2024r.**

JEDNOSTKA	WYPADKI		%	ZABICI		%	RANNI		%	KOLIZJE		%	ZDARZENIA		%
	2023	2024		2023	2024		2023	2024		2023	2024		2023	2024	
KMP BYDGOSZCZ	150	163	8,7%	7	20	185,7%	169	189	11,8%	4762	5338	12,1%	4912	5501	12,0%
KMP GRUDZIĄDZ	27	26	-3,7%	2	3	50,0%	28	26	-7,1%	1314	1476	12,3%	1341	1502	12,0%
KMP TORUŃ	59	59	0,0%	14	16	14,3%	50	55	10,0%	3014	3283	8,9%	3073	3342	8,8%
KMP WŁOCŁAWEK	53	46	-13,2%	7	7	0,0%	55	52	-5,5%	1552	1713	10,4%	1605	1759	9,6%
KPP ALEKSANDRÓW	20	9	-55,0%	4	2	-50,0%	23	8	-65,2%	395	479	21,3%	415	488	17,6%
KPP BRODNICA	22	26	18,2%	0	3	300,0%	24	28	16,7%	644	698	8,4%	666	724	8,7%
KPP CHELMNO	13	8	-38,5%	3	2	-33,3%	11	6	-45,5%	338	417	23,4%	351	425	21,1%
KPP GOLUB-DOBRZYŃ	21	37	76,2%	1	6	500,0%	22	45	104,5%	300	388	29,3%	321	425	32,4%
KPP INOWROCŁAW	97	104	7,2%	9	11	22,2%	125	119	-4,8%	1431	1575	10,1%	1528	1679	9,9%
KPP LIPNO	27	25	-7,4%	7	4	-42,9%	28	24	-14,3%	468	479	2,4%	495	504	1,8%
KPP MOGILNO	19	14	-26,3%	5	4	-20,0%	26	29	11,5%	315	379	20,3%	334	393	17,7%
KPP NAKŁO	36	36	0,0%	3	5	66,7%	45	48	6,7%	622	797	28,1%	658	833	26,6%
KPP RADZIEJÓW	6	9	50,0%	2	1	-50,0%	5	8	60,0%	100	165	65,0%	106	174	64,2%
KPP RYPIN	9	13	44,4%	1	5	400,0%	9	10	11,1%	291	355	22,0%	300	368	22,7%
KPP SĘPÓLNO	6	10	66,7%	2	3	50,0%	6	21	250,0%	272	277	1,8%	278	287	3,2%
KPP ŚWIECIE	38	21	-44,7%	11	5	-54,5%	34	30	-11,8%	795	924	16,2%	833	945	13,4%
KPP TUCHOLA	10	9	-10,0%	5	3	-40,0%	9	10	11,1%	302	342	13,2%	312	351	12,5%
KPP WĄBRZEŻNO	7	14	100,0%	1	1	0,0%	6	17	183,3%	195	215	10,3%	202	229	13,4%
KPP ŻNIN	36	33	-8,3%	5	2	-60,0%	37	40	8,1%	375	467	24,5%	411	500	21,7%
RAZEM	656	662	0,9%	89	103	15,7%	712	765	7,4%	17485	19767	13,1%	18141	20429	12,6%

WYPADKI DROGOWE Z UDZIAŁEM
PIESZYCH, MOTOCYKLISTÓW I ROWERZYSTÓW
 STYCZEŃ - PAŹDZIERNIK 2024r.

JEDNOSTKA	PIESI		%	MOTOCYKLIŚCI		%	ROWERZYŚCI		%
	2023	2024		2023	2024		2023	2024	
KMP BYDGOSZCZ	47	44	-6,4%	16	26	62,5%	32	37	15,6%
KMP GRUDZIĄDZ	8	7	-12,5%	6	4	-33,3%	3	7	133,3%
KMP TORUŃ	19	10	-47,4%	11	10	-9,1%	7	11	57,1%
KMP WŁOCŁAWEK	14	6	-57,1%	5	3	-40,0%	13	8	-38,5%
KPP ALEKSANDRÓW	3	4	33,3%	4	3	-25,0%	3	0	-100,0%
KPP BRODNICA	6	1	-83,3%	5	7	40,0%	4	4	0,0%
KPP CHEŁMNO	4	1	-75,0%	1	3	200,0%	2	1	-50,0%
KPP GOLUB-DOBRZYŃ	4	3	-25,0%	5	10	100,0%	2	2	0,0%
KPP INOWROCLAW	26	23	-11,5%	6	14	133,3%	18	17	-5,6%
KPP LIPNO	3	6	100,0%	10	3	-70,0%	3	1	-66,7%
KPP MOGILNO	3	0	-100,0%	1	0	-100,0%	1	0	-100,0%
KPP NAKŁO	9	10	11,1%	5	4	-20,0%	5	2	-60,0%
KPP RADZIEJÓW	0	1	100,0%	1	0	-100,0%	0	3	300,0%
KPP RYPIN	2	1	-50,0%	2	2	0,0%	0	2	200,0%
KPP SĘPÓLNO	0	2	200,0%	2	1	-50,0%	1	1	0,0%
KPP ŚWIECIE	4	5	25,0%	6	3	-50,0%	6	3	-50,0%
KPP TUCHOLA	4	1	-75,0%	2	1	-50,0%	1	1	0,0%
KPP WĄBRZEŻNO	3	0	-100,0%	2	4	100,0%	1	2	100,0%
KPP ŻNIN	7	2	-71,4%	2	8	300,0%	9	3	-66,7%
RAZEM	166	127	-23,5%	92	106	15,2%	111	105	-5,4%

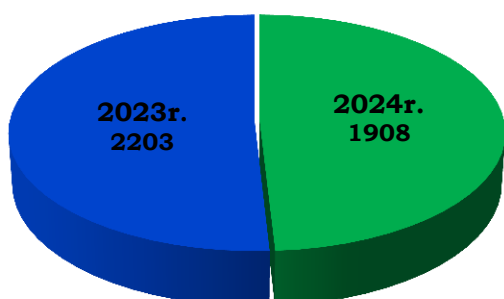
MIEJSCA, ODCINKI NIEBEZPIECZNE - (odcinek 1 km, liczba min. 7 zdarzeń) STYCZEŃ - PAŹDZIERNIK 2024r.

NR DROGI	POWIAT	OBSZAR	POCZATEK ODCINKA	KONIEC ODCINKA	LICZBA ZDARZEŃ
560	POWIAT BRODNICKI	BRODNICA - OBSZAR MIEJSKI	1,1	1,8	15
15	POWIAT BRODNICKI	BRODNICA - OBSZAR MIEJSKI	298,2	298,9	13
25	POWIAT BYDGOSKI	KORONOWO - OBSZAR WIEJSKI	120,6	120,9	12
A1	POWIAT TORUŃSKI	LUBICZ - OBSZAR WIEJSKI	144,4	144,9	10
A1	POWIAT WŁOCŁAWSKI	BRZEŚĆ KUJAWSKI - OBSZAR WIEJSKI	196,3	196,8	10
25	POWIAT BYDGOSKI	NOWA WIEŚ WIELKA - OBSZAR WIEJSKI	156,1	156,9	9
560	POWIAT BRODNICKI	BRODNICA - OBSZAR MIEJSKI	0,7	0,9	9
560	POWIAT BRODNICKI	BRODNICA - OBSZAR MIEJSKI	2,2	2,9	9
A1	POWIAT TORUŃSKI	LUBICZ - OBSZAR WIEJSKI	145	145	9
A1	POWIAT WŁOCŁAWSKI	KOWAL - OBSZAR WIEJSKI	216,1	216,8	9
10	POWIAT NAKIELSKI	NAKŁO NAD NOTECIĄ - OBSZAR WIEJSKI	237,1	237,9	8
10	POWIAT BYDGOSKI	SICIENKO - OBSZAR WIEJSKI	257,1	257,6	8
10	POWIAT BYDGOSZCZ	BYDGOSZCZ - OBSZAR MIEJSKI	273,4	273,8	8
251	POWIAT INOWROCŁAWSKI	PAKOŚĆ - OBSZAR WIEJSKI	67,1	67,7	8
A1	POWIAT ŚWIECKI	WARLUBIE - OBSZAR WIEJSKI	75,1	75,8	8

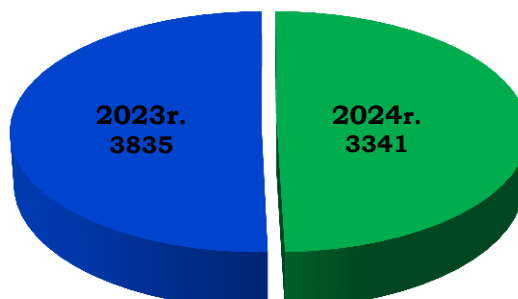
**UJAWNIONE PRZESTĘPSTWA (178a § 1KK) I WYKROCZENIA
(87 § 1i2 i 87 § 1a KW) KIERUJĄCYCH W STANIE PO SPOŻYCIU ALKOHOLU
STYCZEŃ - PAŹDZIERNIK 2024r.**

	2022r.	2023r.	2024r.	WZROST/ SPADEK	%
178a § 1KK	2603	2203	1908	-295	-13,4%
87 § 1i2 KW 87 § 1a KW	3586	3835	3341	-494	-12,9%

178a § 1KK



87 § 1i 2, 87 § 1a KW



**LICZBA KIERUJĄCYCH PODDANYCH BADANIU NA ZAWARTOŚĆ ALKOHOLU
PRZEZ POLICJANTÓW RUCHU DROGOWEGO STYCZEŃ – PAŹDZIERNIK 2024r.**

	2023r.	2024r.	WZROST/ SPADEK	%
LICZBA KIERUJĄCYCH	589365	625357	35992	6,1%

