

KOMENDA WOJEWÓDZKA POLICJI w BYDGOSZCZY

WYDZIAŁ RUCHU DROGOWEGO



I N F O R M A C J A M I E S I Ę C Z N A

O STANIE BEZPIECZEŃSTWA W RUCHU DROGOWYM
WOJ. KUJAWSKO - POMORSKIEGO

ZA MIESIĄC LISTOPAD
I ZA OKRES STYCZEŃ - LISTOPAD 2024r.

(wg danych wstępnych zawartych w aplikacji KSIP WWW SEWIK – stan na dzień 06.12.2024.)

**Opracowano w Wydziale Ruchu Drogowego KWP w Bydgoszczy
Bydgoszcz 2024r.**

Z danych zarejestrowanych w aplikacji KSIP WWW SEWIK wynika, że w listopadzie 2024r. odnotowano następującą liczbę zdarzeń i ich skutki:

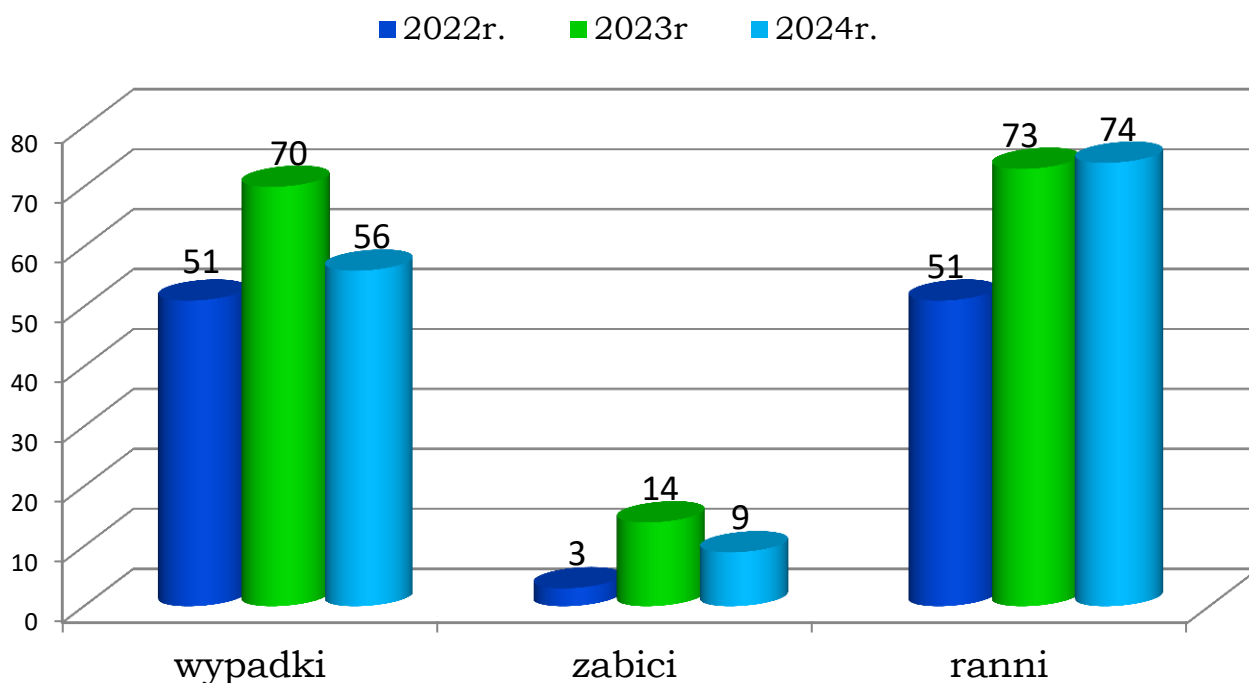
- **56 wypadków drogowych,**
- **9 ofiar śmiertelnych,**
- **74 osoby ranne,**

zgłoszono także,

- **1736 kolizji drogowych.**

Dane te w porównaniu do analogicznego okresu roku 2022 i 2023 przedstawiają się następująco:

	2022r.	2023r.	2024r.	WZROST/ SPADEK	%
WYPADKI	51	70	56	-14	-20,0%
ZABICI	3	14	9	-5	-35,7%
RANNI	51	73	74	1	1,4%
KOLIZJE	1777	1902	1736	-166	-8,7%



Wskaźnik zabitych na 100 wypadków wynosi 16,1%

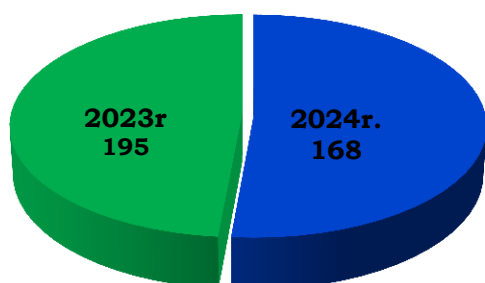
ZDARZENIA DROGOWE I ICH SKUTKI LISTOPAD 2024r.

JEDNOSTKA	WYPADKI		%	ZABICI		%	RANNI		%	KOLIZJE		%	ZDARZENIA		%
	2023	2024		2023	2024		2023	2024		2023	2024		2023	2024	
KMP BYDGOSZCZ	12	14	16,7%	1	4	300,0%	13	18	38,5%	547	461	-15,7%	559	475	-15,0%
KMP GRUDZIĄDZ	4	1	-75,0%	1	0	-100,0%	4	1	-75,0%	147	135	-8,2%	151	136	-9,9%
KMP TORUŃ	8	4	-50,0%	2	0	-100,0%	6	4	-33,3%	336	305	-9,2%	344	309	-10,2%
KMP WŁOCŁAWEK	5	6	20,0%	2	0	-100,0%	3	8	166,7%	161	155	-3,7%	166	161	-3,0%
KPP ALEKSANDRÓW	1	1	0,0%	1	0	-100,0%	0	2	200,0%	46	30	-34,8%	47	31	-34,0%
KPP BRODNICA	1	7	600,0%	0	3	300,0%	1	10	900,0%	61	69	13,1%	62	76	22,6%
KPP CHELMNO	1	0	-100,0%	1	0	-100,0%	0	0	0,0%	30	36	20,0%	31	36	16,1%
KPP GOLUB -DOBRZYŃ	4	1	-75,0%	0	0	0,0%	8	1	-87,5%	39	24	-38,5%	43	25	-41,9%
KPP INOWROCŁAW	9	7	-22,2%	1	0	-100,0%	9	8	-11,1%	140	146	4,3%	149	153	2,7%
KPP LIPNO	4	4	0,0%	0	1	100,0%	5	4	-20,0%	46	41	-10,9%	50	45	-10,0%
KPP MOGILNO	4	1	-75,0%	0	0	0,0%	5	1	-80,0%	27	31	14,8%	31	32	3,2%
KPP NAKŁO	3	2	-33,3%	0	1	100,0%	3	3	0,0%	68	72	5,9%	71	74	4,2%
KPP RADZIEJÓW	2	0	-100,0%	0	0	0,0%	2	0	-100,0%	13	28	115,4%	15	28	86,7%
KPP RYPIN	0	0	0,0%	0	0	0,0%	0	0	0,0%	35	29	-17,1%	35	29	-17,1%
KPP SEPÓLNO	1	0	-100,0%	0	0	0,0%	1	0	100,0%	24	14	-41,7%	25	14	-44,0%
KPP ŚWIECIE	4	5	25,0%	2	0	-100,0%	2	9	350,0%	79	61	-22,8%	83	66	-20,5%
KPP TUCHOLA	2	0	-100,0%	1	0	-100,0%	4	0	-100,0%	31	27	-12,9%	33	27	-18,2%
KPP WĄBRZEŻNO	1	1	0,0%	0	0	0,0%	1	1	0,0%	21	29	38,1%	22	30	36,4%
KPP ŻNIN	4	2	-50,0%	2	0	-100,0%	6	4	-33,3%	51	43	-15,7%	55	45	-18,2%
RAZEM	70	56	-20,0%	14	9	-35,7%	73	74	1,4%	1902	1736	-8,7%	1972	1792	-9,1%

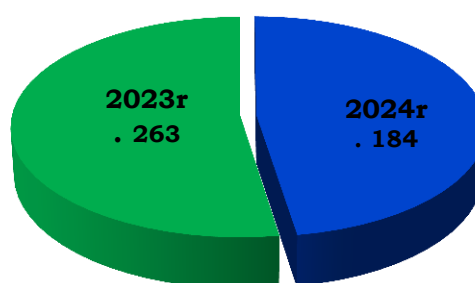
**UJAWNIONE PRZESTĘPSTWA (178a § 1KK) I WYKROCZENIA
(87 § 1i2 i 87 § 1a KW) KIERUJĄCYCH W STANIE PO SPOŻYCIU ALKOHOLU
LISTOPAD 2024r.**

	2022r.	2023r.	2024r.	WZROST/ SPADEK	%
178a § 1KK	250	195	168	-27	-13,8%
87 § 1i2 KW 87 § 1a KW	264	263	184	-79	-30,0%

178a § 1KK



87 § 1i 2, 87 § 1a KW



**LICZBA KIERUJĄCYCH PODDANYCH BADANIU NA ZAWARTOŚĆ ALKOHOLU
PRZEZ POLICJANTÓW RUCHU DROGOWEGO - LISTOPAD 2024r.**

	2023r.	2024r.	WZROST/ SPADEK	%
LICZBA KIERUJĄCYCH	52295	52487	192	0,4%

Z danych zarejestrowanych w aplikacji KSIP WWW SEWIK wynika, że w okresie styczeń - listopad 2024r. odnotowano następującą liczbę zdarzeń i ich skutki:

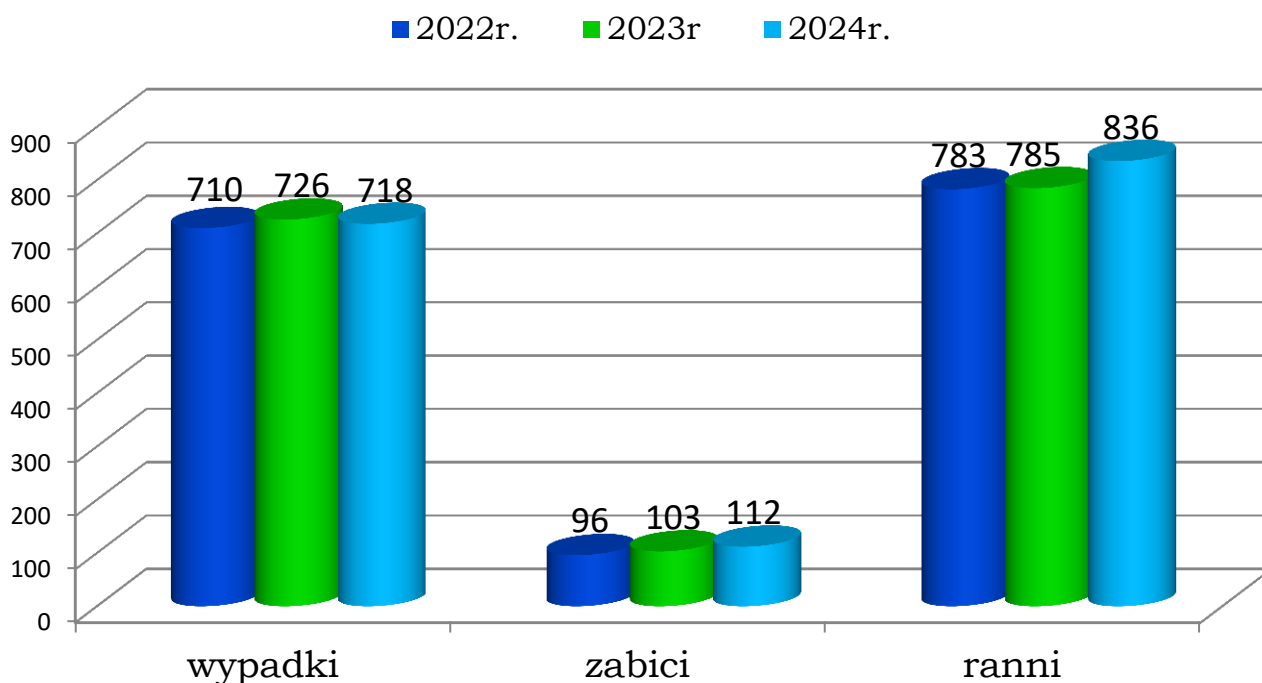
- **718 wypadków drogowych,**
- **112 ofiar śmiertelnych,**
- **836 osób rannych,**

zgłoszono także,

- **21533 kolizji drogowych.**

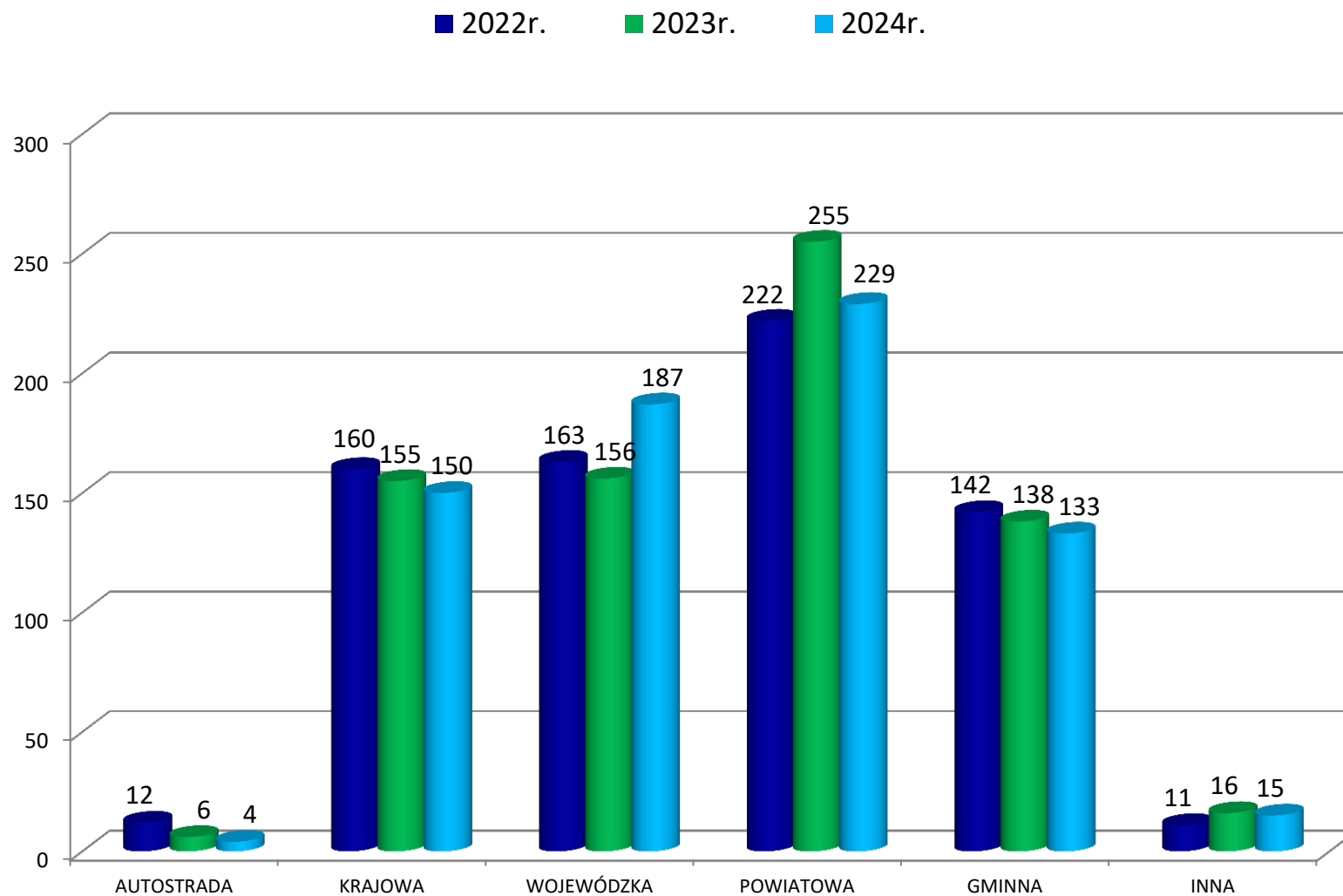
Dane te w porównaniu do analogicznego okresu roku 2022 i 2023 przedstawiają się następująco:

	2022r.	2023r.	2024r.	WZROST/ SPADEK	%
WYPADKI	710	726	718	-8	-1,1%
ZABICI	96	103	112	9	8,7%
RANNI	783	785	836	51	6,5%
KOLIZJE	19944	19387	21533	2146	11,1%



Wskaźnik zabitych na 100 wypadków wynosi 15,6%

WYPADKI DROGOWE WG KATEGORII DROGI STYCZEŃ - LISTOPAD 2024r.



**ZDARZENIA DROGOWE I ICH SKUTKI
STYCZEŃ - LISTOPAD 2024r.**

JEDNOSTKA	WYPADKI		%	ZABICI		%	RANNI		%	KOLIZJE		%	ZDARZENIA		%
	2023	2024		2023	2024		2023	2024		2023	2024		2023	2024	
KMP BYDGOSZCZ	162	180	11,1%	8	24	200,0%	182	212	16,5%	5309	5817	9,6%	5471	5997	9,6%
KMP GRUDZIĄDZ	31	27	-12,9%	3	3	0,0%	32	27	-15,6%	1461	1613	10,4%	1492	1640	9,9%
KMP TORUŃ	67	63	-6,0%	16	16	0,0%	56	59	5,4%	3350	3590	7,2%	3417	3653	6,9%
KMP WŁOCŁAWEK	58	52	-10,3%	9	7	-22,2%	58	60	3,4%	1713	1869	9,1%	1771	1921	8,5%
KPP ALEKSANDRÓW	21	10	-52,4%	5	2	-60,0%	23	10	-56,5%	441	509	15,4%	462	519	12,3%
KPP BRODNICA	23	32	39,1%	0	6	600,0%	25	37	48,0%	705	770	9,2%	728	802	10,2%
KPP CHEŁMNO	14	8	-42,9%	4	2	-50,0%	11	6	-45,5%	368	453	23,1%	382	461	20,7%
KPP GOLUB-DOBRZYŃ	25	39	56,0%	1	6	500,0%	30	46	53,3%	339	410	20,9%	364	449	23,4%
KPP INOWROCŁAW	106	111	4,7%	10	11	10,0%	134	127	-5,2%	1571	1719	9,4%	1677	1830	9,1%
KPP LIPNO	31	28	-9,7%	7	5	-28,6%	33	26	-21,2%	514	523	1,8%	545	551	1,1%
KPP MOGILNO	23	15	-34,8%	5	4	-20,0%	31	29	-6,5%	342	410	19,9%	365	425	16,4%
KPP NAKŁO	39	38	-2,6%	3	6	100,0%	48	51	6,3%	690	867	25,7%	729	905	24,1%
KPP RADZIEJÓW	8	9	12,5%	2	1	-50,0%	7	8	14,3%	113	194	71,7%	121	203	67,8%
KPP RYPIN	9	12	33,3%	1	5	400,0%	9	9	0,0%	326	385	18,1%	335	397	18,5%
KPP SEPÓLNO	7	10	42,9%	2	3	50,0%	7	21	200,0%	296	292	-1,4%	303	302	-0,3%
KPP ŚWIECIE	42	24	-42,9%	13	5	-61,5%	36	35	-2,8%	874	985	12,7%	916	1009	10,2%
KPP TUCHOLA	12	9	-25,0%	6	3	-50,0%	13	10	-23,1%	333	370	11,1%	345	379	9,9%
KPP WĄBRZEŻNO	8	15	87,5%	1	1	0,0%	7	18	157,1%	216	244	13,0%	224	259	15,6%
KPP ŻNIN	40	36	-10,0%	7	2	-71,4%	43	45	4,7%	426	513	20,4%	466	549	17,8%
RAZEM	726	718	-1,1%	103	112	8,7%	785	836	6,5%	19387	21533	11,1%	20113	22251	10,6%

WYPADKI DROGOWE Z UDZIAŁEM
PIESZYCH, MOTOCYKLISTÓW I ROWERZYSTÓW
 STYCZEŃ - LISTOPAD 2024r.

JEDNOSTKA	PIESI		%	MOTOCYKLIŚCI		%	ROWERZYŚCI		%
	2023	2024		2023	2024		2023	2024	
KMP BYDGOSZCZ	53	50	-5,7%	16	26	62,5%	33	41	24,2%
KMP GRUDZIĄDZ	10	8	-20,0%	6	4	-33,3%	3	7	133,3%
KMP TORUŃ	24	13	-45,8%	12	10	-16,7%	8	11	37,5%
KMP WŁOCŁAWEK	15	7	-53,3%	5	3	-40,0%	14	9	-35,7%
KPP ALEKSANDRÓW	3	4	33,3%	4	3	-25,0%	4	0	-100,0%
KPP BRODNICA	6	3	-50,0%	5	7	40,0%	5	4	-20,0%
KPP CHEŁMNO	4	1	-75,0%	1	3	200,0%	2	1	-50,0%
KPP GOLUB-DOBRZYŃ	4	4	0,0%	5	10	100,0%	2	3	50,0%
KPP INOWROCLAW	28	26	-7,1%	6	14	133,3%	21	17	-19,0%
KPP LIPNO	3	6	100,0%	10	3	-70,0%	3	1	-66,7%
KPP MOGILNO	6	0	-100,0%	1	0	-100,0%	1	0	-100,0%
KPP NAKŁO	10	10	0,0%	5	4	-20,0%	5	2	-60,0%
KPP RADZIEJÓW	1	1	0,0%	1	0	-100,0%	0	3	300,0%
KPP RYPIN	2	1	-50,0%	2	2	0,0%	0	1	100,0%
KPP SEPÓLNO	1	2	100,0%	2	1	-50,0%	1	1	0,0%
KPP ŚWIECIE	5	8	60,0%	6	2	-66,7%	7	4	-42,9%
KPP TUCHOLA	4	1	-75,0%	2	1	-50,0%	2	1	-50,0%
KPP WĄBRZEŻNO	3	0	-100,0%	2	4	100,0%	1	3	200,0%
KPP ŻNIN	9	3	-66,7%	2	8	300,0%	9	3	-66,7%
RAZEM	191	148	-22,5%	93	105	12,9%	121	112	-7,4%

MIEJSCA, ODCINKI NIEBEZPIECZNE - (odcinek 1 km, liczba min. 8 zdarzeń) STYCZEŃ - LISTOPAD 2024r.

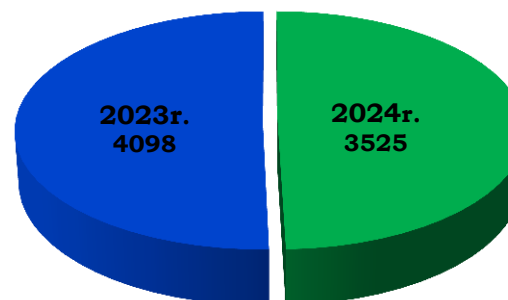
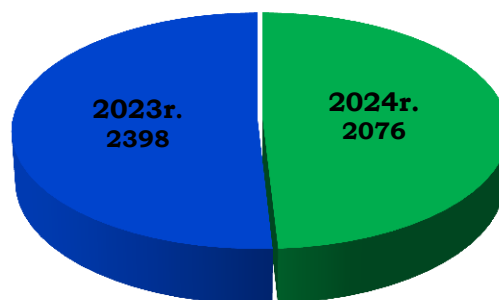
NR DROGI	POWIAT	OBSZAR	POCZATEK ODCINKA	KONIEC ODCINKA	LICZBA ZDARZEŃ
560	POWIAT BRODNICKI	BRODNICA - OBSZAR MIEJSKI	1,1	1,8	16
15	POWIAT BRODNICKI	BRODNICA - OBSZAR MIEJSKI	298,2	298,9	14
25	POWIAT BYDGOSKI	KORONOWO - OBSZAR WIEJSKI	120,6	120,9	12
A1	POWIAT TORUŃSKI	LUBICZ - OBSZAR WIEJSKI	144,4	144,9	10
A1	POWIAT WŁOCŁAWSKI	BRZEŚĆ KUJAWSKI - OBSZAR WIEJSKI	196,3	196,8	10
10	POWIAT BYDGOSKI	SICIENKO - OBSZAR WIEJSKI	257,1	257,6	9
25	POWIAT BYDGOSKI	NOWA WIEŚ WIELKA - OBSZAR WIEJSKI	156,1	156,9	9
560	POWIAT BRODNICKI	BRODNICA - OBSZAR MIEJSKI	0,7	0,9	9
560	POWIAT BRODNICKI	BRODNICA - OBSZAR MIEJSKI	2,2	2,9	9
A1	POWIAT TORUŃSKI	LUBICZ - OBSZAR WIEJSKI	145	145	9
A1	POWIAT WŁOCŁAWSKI	KOWAL - OBSZAR WIEJSKI	216,1	216,8	9

**UJAWNIONE PRZESTĘPSTWA (178a § 1KK) I WYKROCZENIA
(87 § 1i2 i 87 § 1a KW) KIERUJĄCYCH W STANIE PO SPOŻYCIU ALKOHOLU STYCZEŃ - LISTOPAD 2024r.**

	2022r.	2023r.	2024r.	WZROST/ SPADEK	%
178a § 1KK	2853	2398	2076	-322	-13,4%
87 § 1i2 KW 87 § 1a KW	3850	4098	3525	-573	-14,0%

178a § 1KK

87 § 1i 2, 87 § 1a KW



**LICZBA KIERUJĄCYCH PODDANYCH BADANIU NA ZAWARTOŚĆ ALKOHOLU PRZEZ POLICJANTÓW RUCHU
DROGOWEGO STYCZEŃ - LISTOPAD 2024r.**

	2023r.	2024r.	WZROST/ SPADEK	%
LICZBA KIERUJĄCYCH	641660	677850	36190	5,6%

