


KOMENDA WOJEWÓDZKA POLICJI w BYDGOSZCZY

WYDZIAŁ RUCHU DROGOWEGO



I N F O R M A C J A M I E S I Ę C Z N A

O STANIE BEZPIECZEŃSTWA W RUCHU DROGOWYM
WOJ. KUJAWSKO - POMORSKIEGO

ZA MIESIĄC STYCZEŃ

(wg danych wstępnych zawartych w aplikacji KSIP WWW SEWIK – stan na dzień 10.02.2025.)

**Opracowano w Wydziale Ruchu Drogowego KWP w Bydgoszczy
Bydgoszcz 2025r.**

Z danych zarejestrowanych w aplikacji KSIP WWW SEWIK wynika, że w styczniu 2025r. odnotowano następującą liczbę zdarzeń i ich skutki:

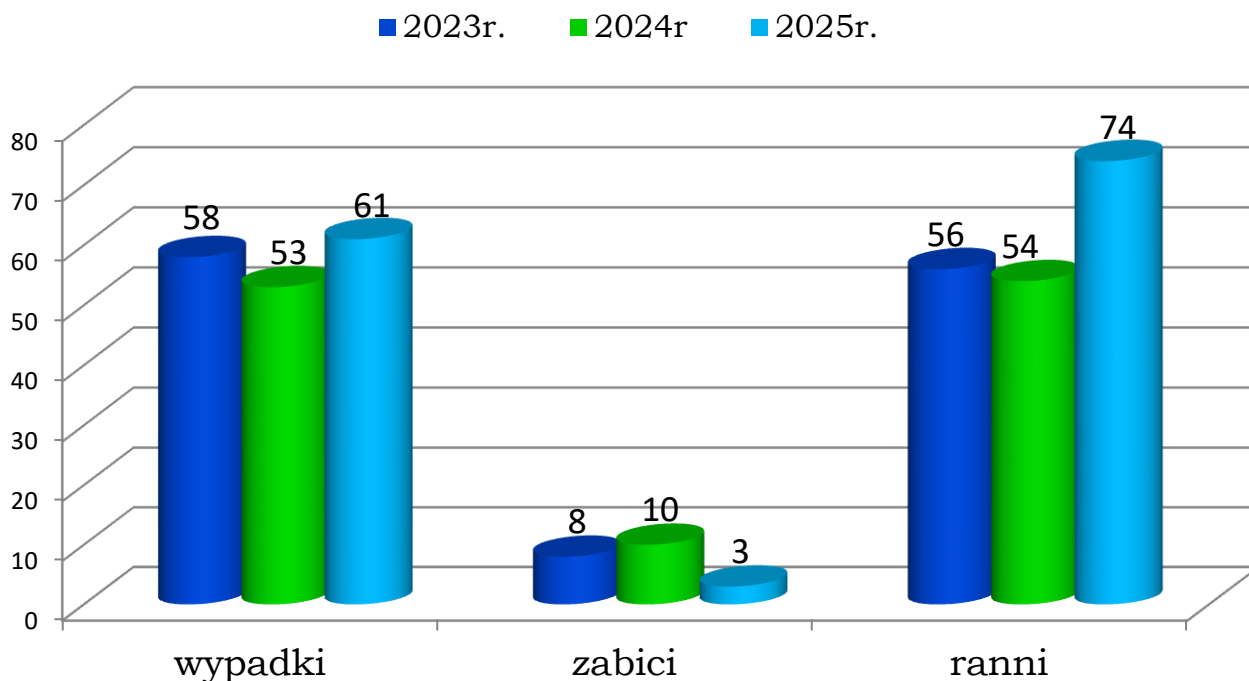
- **61 wypadków drogowych,**
- **3 ofiary śmiertelne,**
- **74 osoby ranne,**

zgłoszono także,

- **1688 kolizji drogowych.**

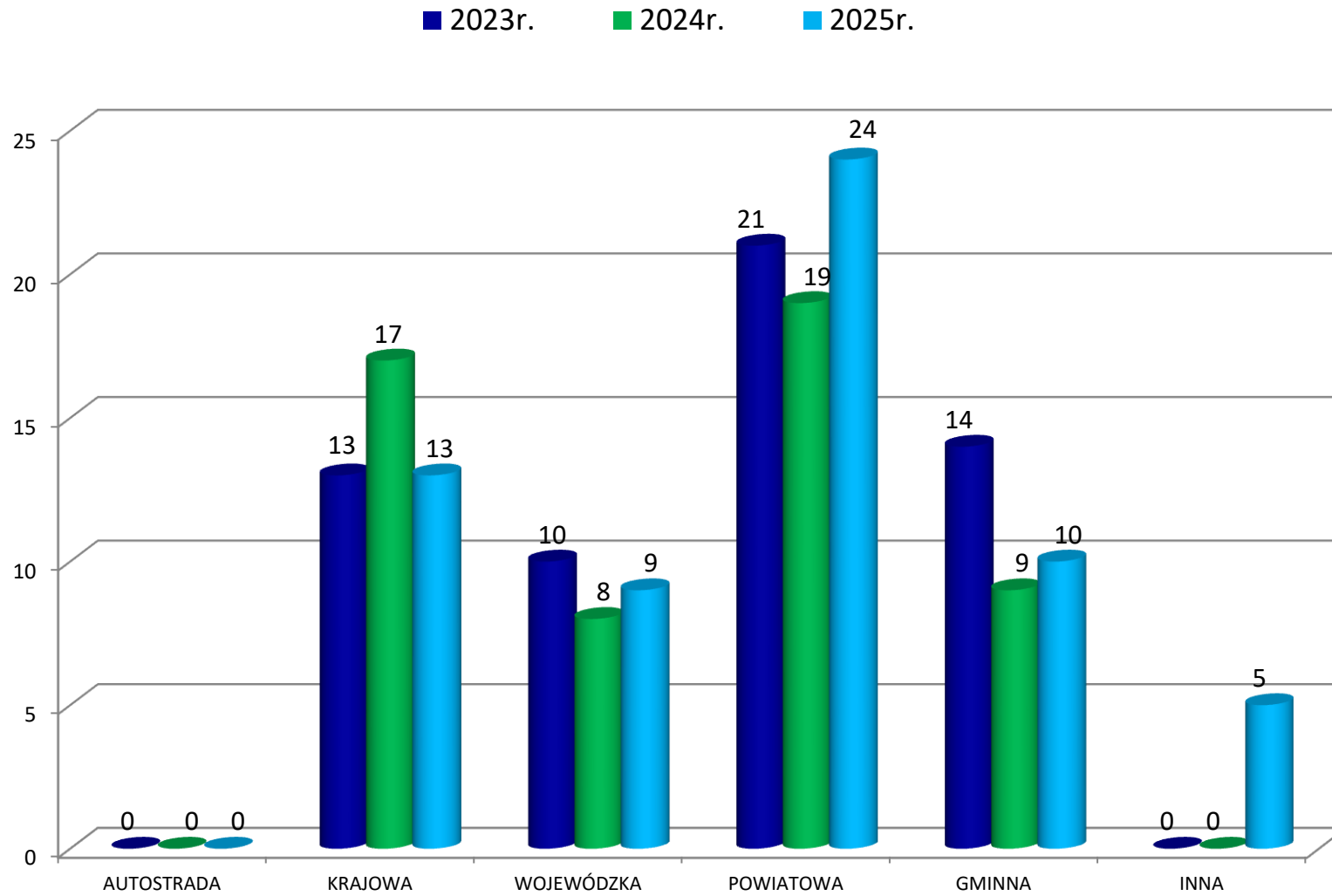
Dane te w porównaniu do analogicznego okresu roku 2023 i 2024 przedstawiają się następująco:

	2023r.	2024r.	2025r.	WZROST/ SPADEK	%
WYPADKI	58	53	61	8	15,1%
ZABICI	8	10	3	-7	-70,0%
RANNI	56	54	74	20	37,0%
KOLIZJE	1597	2135	1688	-447	-20,9%



Wskaźnik zabitych na 100 wypadków wynosi 15,7%

WYPADKI DROGOWE WG KATEGORII DROGI STYCZEŃ 2025r.



ZDARZENIA DROGOWE I ICH SKUTKI
STYCZEŃ 2025r.

JEDNOSTKA	WYPADKI		%	ZABICI		%	RANNI		%	KOLIZJE		%	ZDARZENIA		%
	2024	2025		2024	2025		2024	2025		2024	2025		2024	2025	
KMP BYDGOSZCZ	20	17	-15,0%	5	1	-80,0%	20	22	10,0%	614	414	-32,6%	634	431	-32,0%
KMP GRUDZIĄDZ	3	5	66,7%	2	0	-100,0%	4	7	75,0%	129	137	6,2%	132	142	7,6%
KMP TORUŃ	1	4	300,0%	0	0	0,0%	1	5	400,0%	361	289	-19,9%	362	293	-19,1%
KMP WŁOCŁAWEK	3	5	66,7%	1	0	-100,0%	2	5	150,0%	178	149	-16,3%	181	154	-14,9%
KPP ALEKSANDRÓW	0	2	200,0%	0	0	0,0%	0	3	300,0%	61	29	-52,5%	61	31	-49,2%
KPP BRODNICA	3	4	33,3%	0	0	0,0%	3	5	66,7%	75	55	-26,7%	78	59	-24,4%
KPP CHEŁMNO	0	0	0,0%	0	0	0,0%	0	0	0,0%	37	51	37,8%	37	51	37,8%
KPP GOLUB-DOBRZYŃ	3	4	33,3%	0	0	0,0%	3	6	100,0%	41	29	-29,3%	44	33	-25,0%
KPP INOWROCŁAW	9	8	-11,1%	0	0	0,0%	10	9	-10,0%	183	149	-18,6%	192	157	-18,2%
KPP LIPNO	2	2	0,0%	0	0	0,0%	2	2	0,0%	46	33	-28,3%	48	35	-27,1%
KPP MOGILNO	1	1	0,0%	0	0	0,0%	1	1	0,0%	47	31	-34,0%	48	32	-33,3%
KPP NAKŁO	2	2	0,0%	0	0	0,0%	4	2	-50,0%	76	65	-14,5%	78	67	-14,1%
KPP RADZIEJÓW	1	1	0,0%	0	0	0,0%	1	2	100,0%	14	22	57,1%	15	23	53,3%
KPP RYPIN	1	0	-100,0%	1	0	-100,0%	0	0	0,0%	43	30	-30,2%	44	30	-31,8%
KPP SĘPÓLNO	1	0	-100,0%	0	0	0,0%	1	0	-100,0%	35	32	-8,6%	36	32	-11,1%
KPP ŚWIECIE	2	1	-50,0%	1	1	0,0%	1	0	-100,0%	82	72	-12,2%	84	73	-13,1%
KPP TUCHOŁA	0	1	100,0%	0	0	0,0%	0	1	100,0%	34	29	-14,7%	34	30	-11,8%
KPP WĄBRZEŻNO	0	1	100,0%	0	0	0,0%	0	2	200,0%	26	22	-15,4%	26	23	-11,5%
KPP ŻNIN	1	3	200,0%	0	1	100,0%	1	2	100,0%	53	50	-5,7%	54	53	-1,9%
WOJEWÓDZTWO	53	61	15,1%	10	3	-70,0%	54	74	37,0%	2135	1688	-20,9%	2188	1749	-20,1%

WYPADKI DROGOWE Z UDZIAŁEM
PIESZYCH, MOTOCYKLISTÓW I ROWERZYSTÓW
 STYCZEŃ 2025r.

JEDNOSTKA	PIESI		%	MOTOCYKLIŚCI		%	ROWERZYŚCI		%
	2024	2025		2024	2025		2024	2025	
KMP BYDGOSZCZ	13	8	-38,5%	0	0	0,0%	3	0	-100,0%
KMP GRUDZIĄDZ	1	3	200,0%	0	0	0,0%	0	0	0,0%
KMP TORUŃ	1	1	0,0%	0	0	0,0%	0	2	200,0%
KMP WŁOCŁAWEK	0	1	100,0%	0	0	0,0%	0	0	0,0%
KPP ALEKSANDRÓW	0	0	0,0%	0	0	0,0%	0	1	100,0%
KPP BRODNICA	0	0	0,0%	0	0	0,0%	1	0	-100,0%
KPP CHEŁMNO	0	0	0,0%	0	0	0,0%	0	0	0,0%
KPP GOLUB-DOBRZYŃ	2	2	0,0%	0	0	0,0%	0	0	0,0%
KPP INOWROCLAW	3	3	0,0%	0	1	100,0%	1	0	-100,0%
KPP LIPNO	2	0	-100,0%	0	0	0,0%	0	0	0,0%
KPP MOGILNO	0	1	100,0%	0	0	0,0%	0	0	0,0%
KPP NAKŁO	1	0	-100,0%	0	0	0,0%	0	0	0,0%
KPP RADZIEJÓW	1	0	-100,0%	0	0	0,0%	0	0	0,0%
KPP RYPIN	1	0	-100,0%	0	0	0,0%	0	0	0,0%
KPP SĘPÓLNO	1	0	-100,0%	0	0	0,0%	0	0	0,0%
KPP ŚWIECIE	0	0	0,0%	0	0	0,0%	1	0	-100,0%
KPP TUCHOLA	0	0	0,0%	0	0	0,0%	0	0	0,0%
KPP WĄBRZEŻNO	0	0	0,0%	0	0	0,0%	0	0	0,0%
KPP ŻNIN	0	2	0,0%	0	0	0,0%	0	0	0,0%
WOJEWÓDZTWO	26	21	-19,2%	0	1	100,0%	6	3	-50,0%

MIEJSCA, ODCINKI NIEBEZPIECZNE - (odcinek 5 km, liczba min. 2 zdarzeń) STYCZEŃ 2025r.

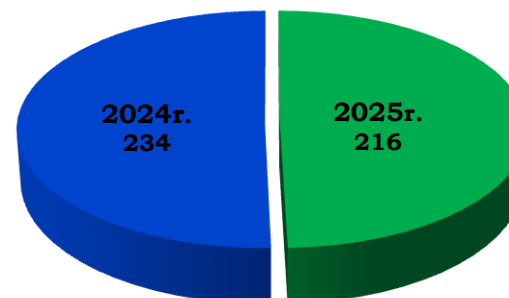
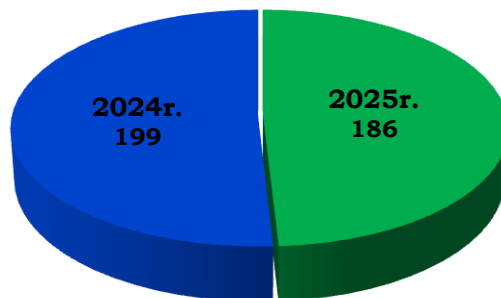
NR DROGI	POWIAT	OBSZAR	POCZATEK ODCINKA	KONIEC ODCINKA	LICZBA ZDARZEŃ
15	POWIAT BRODNICKI	BRODNICA - OBSZAR MIEJSKI	297,8	299,6	5
10	POWIAT NAKIELSKI	NAKŁO NAD NOTECIĄ - OBSZAR WIEJSKI	236,9	237,2	4
A1	POWIAT WŁOCŁAWSKI	LUBIEŃ KUJAWSKI - OBSZAR WIEJSKI	226,3	228	4
15	POWIAT INOWROCŁAWSKI	GNIEWKOWO - OBSZAR MIEJSKI	215,6	217,5	3
91	POWIAT CHEŁMIŃSKI	CHEŁMNO - OBSZAR MIEJSKI	145,1	146,6	3
A1	POWIAT WŁOCŁAWSKI	LUBIEŃ KUJAWSKI - OBSZAR WIEJSKI	221,5	224,9	3
P1527C	POWIAT BYDGOSKI	SICIENKO - OBSZAR WIEJSKI	5,1	6,6	3
S5	POWIAT ŻNIŃSKI	ROGOWO - OBSZAR WIEJSKI	113,7	114	3

**UJAWNIONE PRZESTĘPSTWA (178a § 1KK) I WYKROCZENIA
(87 § 1i2 i 87 § 1a KW) KIERUJĄCYCH W STANIE PO SPOŻYCIU ALKOHOLU STYCZEŃ 2025r.**

	2023r.	2024r.	2025r.	WZROST/ SPADEK	%
178a § 1KK	201	199	186	-6	-3,1%
87 § 1i2 KW 87 § 1a KW	261	234	216	-18	-7,7%

178a § 1KK

87 § 1i 2, 87 § 1a KW



**LICZBA KIERUJĄCYCH PODDANYCH BADANIU NA ZAWARTOŚĆ ALKOHOLU PRZEZ POLICJANTÓW RUCHU
DROGOWEGO STYCZEŃ 2025r.**

	2024r.	2025r.	WZROST/ SPADEK	%
LICZBA KIERUJĄCYCH	70938	92251	21313	30,0%

