

# ***KOMENDA WOJEWÓDZKA POLICJI W BYDGOSZCZY***

***WYDZIAŁ RUCHU DROGOWEGO***



## ***INFORMACJA***

***o stanie bezpieczeństwa w ruchu drogowym na  
drogach województwa kujawsko-pomorskiego  
w lutym 2009 roku  
i w okresie od stycznia do lutego 2009 roku***

**Z danych wstępnych** zarejestrowanych w aplikacji KSIP WWW SEWIK (stan na dzień 03.03.2009r.) wynika, że w lutym 2009r. odnotowano następującą ilość zdarzeń i ich skutki:

**98 wypadków drogowych,**

**15 zabitych,**

**111 rannych,**

zgłoszono także,

**2079 kolizji drogowych.**

	II 2007r. *	II 2008r. *	II 2009r. **	WZROST/ SPADEK	Dynamika
WYPADKI	134	127	98	- 29	77,2
ZABICI	14	17	15	- 2	88,2
RANNI	179	143	111	- 32	77,6
KOLIZJE	2040	2052	2079	27	101,3

\* - Dane z bazy SEWiK

\*\* - Dane za Styczeń 2009 z bazy SEWiK, za Luty dane wstępne z KMP/KPP

Odnotowano również:

- **14 wypadków ze skutkiem śmiertelnym.**

Dane te w porównaniu do analogicznego okresu roku 2008 przedstawiają się następująco:

	II 2008r. *	II 2009r. **	WZROST/ SPADEK	WSKAŹNIK DYNAMIKI
WYPADKI ZE SKUTKIEM ŚMIERTELNYM	17	14	- 3	82,4

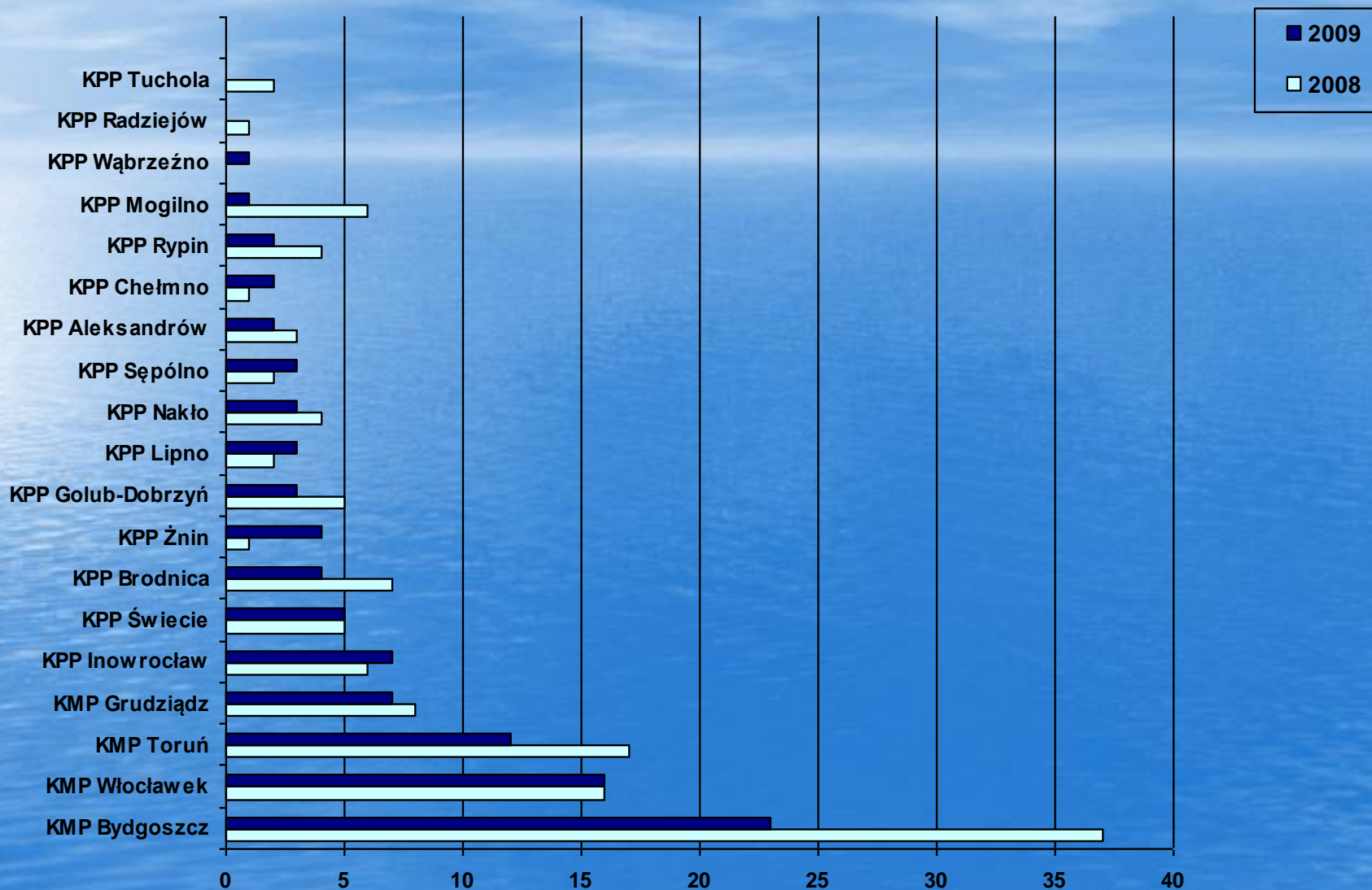
\* - Dane z bazy SEWiK

\*\* - Dane za Styczeń 2009 z bazy SEWiK, za Luty dane wstępne z KMP/KPP


# LICZBA WYPADKÓW DROGOWYCH I ICH SKUTKI W LUTYM 2009r.

JEDNOSTKA	Liczba ludności w powiecie	Wskaźnik wypadków na 10000 miesz.	WYPADKI		Wskaźnik dynamiki	Wzrost / Spadek	ZABICI		Wskaźnik dynamiki	Wzrost / Spadek	Wskaźnik zabitych na 100 wypadków	RANNI		Wskaźnik dynamiki	Wzrost / Spadek	KOLIZJE		Wskaźnik dynamiki	Wzrost / Spadek
			2008	2009			2008	2009				2008	2009			2008	2009		
KMP BYDGOSZCZ	461286	0,50	37	23	62,2	-14	1	0	_____	-1	0,0	40	34	85,0	-6	642	699	108,9	57
KMP GRUDZIĄDZ	137951	0,51	8	7	87,5	-1	1	0	_____	-1	0,0	11	12	109,1	1	150	141	94,0	-9
KMP TORUŃ	296245	0,41	17	12	70,6	-5	2	2	100,0	0	16,7	17	12	70,6	-5	330	333	100,9	3
KMP WŁOCŁAWEK	205486	0,78	16	16	100,0	0	5	4	80,0	-1	25,0	15	12	80,0	-3	190	215	113,2	25
KPP ALEKSANDRÓW	55174	0,36	3	2	66,7	-1	0	1	_____	1	50,0	3	1	33,3	-2	53	41	77,4	-12
KPP BRODNICA	75019	0,53	7	4	57,1	-3	0	0	_____	0	0,0	10	4	40,0	-6	82	55	67,1	-27
KPP CHELMNO	51538	0,39	1	2	200,0	1	1	0	_____	-1	0,0	1	3	300,0	2	36	31	86,1	-5
KPP GOLUB-DOBRZYŃ	45103	0,67	5	3	60,0	-2	1	1	100,0	0	33,3	5	3	60,0	-2	35	28	80,0	-7
KPP INOWROCLAW	165823	0,42	6	7	116,7	1	2	1	50,0	-1	14,3	6	7	116,7	1	162	172	106,2	10
KPP LIPNO	66147	0,45	2	3	150,0	1	0	1	_____	1	33,3	4	3	75,0	-1	30	38	126,7	8
KPP MOGILNO	46972	0,21	6	1	16,7	-5	1	0	_____	-1	0,0	7	1	14,3	-6	40	50	125,0	10
KPP NAKŁO	84682	0,35	4	3	75,0	-1	0	3	_____	3	100,0	10	2	20,0	-8	39	50	128,2	11
KPP RADZIEJÓW	42343	0,00	1	0	_____	-1	1	0	_____	-1	-----	0	0	_____	0	24	17	70,8	-7
KPP RYPIN	44344	0,45	4	2	50,0	-2	0	0	_____	0	0,0	4	2	50,0	-2	23	20	87,0	-3
KPP SĘPÓLNO	40874	0,73	2	3	150,0	1	0	0	_____	0	0,0	3	3	100,0	0	26	28	107,7	2
KPP ŚWIECIE	97117	0,51	5	5	100,0	0	1	1	100,0	0	20,0	5	6	120,0	1	99	77	77,8	-22
KPP TUCHOLA	47194	0,00	2	0	_____	-2	1	0	_____	-1	-----	1	0	_____	-1	37	24	64,9	-13
KPP WĄBRZEŻNO	34950	0,29	0	1	_____	1	0	0	_____	0	0,0	0	1	_____	1	24	30	125,0	6
KPP ŻNIN	69732	0,57	1	4	400,0	3	0	1	_____	1	25,0	1	5	500,0	4	30	30	100,0	0
RAZEM	2067980	0,47	127	98	77,2	-29	17	15	88,2	-2	15,3	143	111	77,6	-32	2052	2079	101,3	27

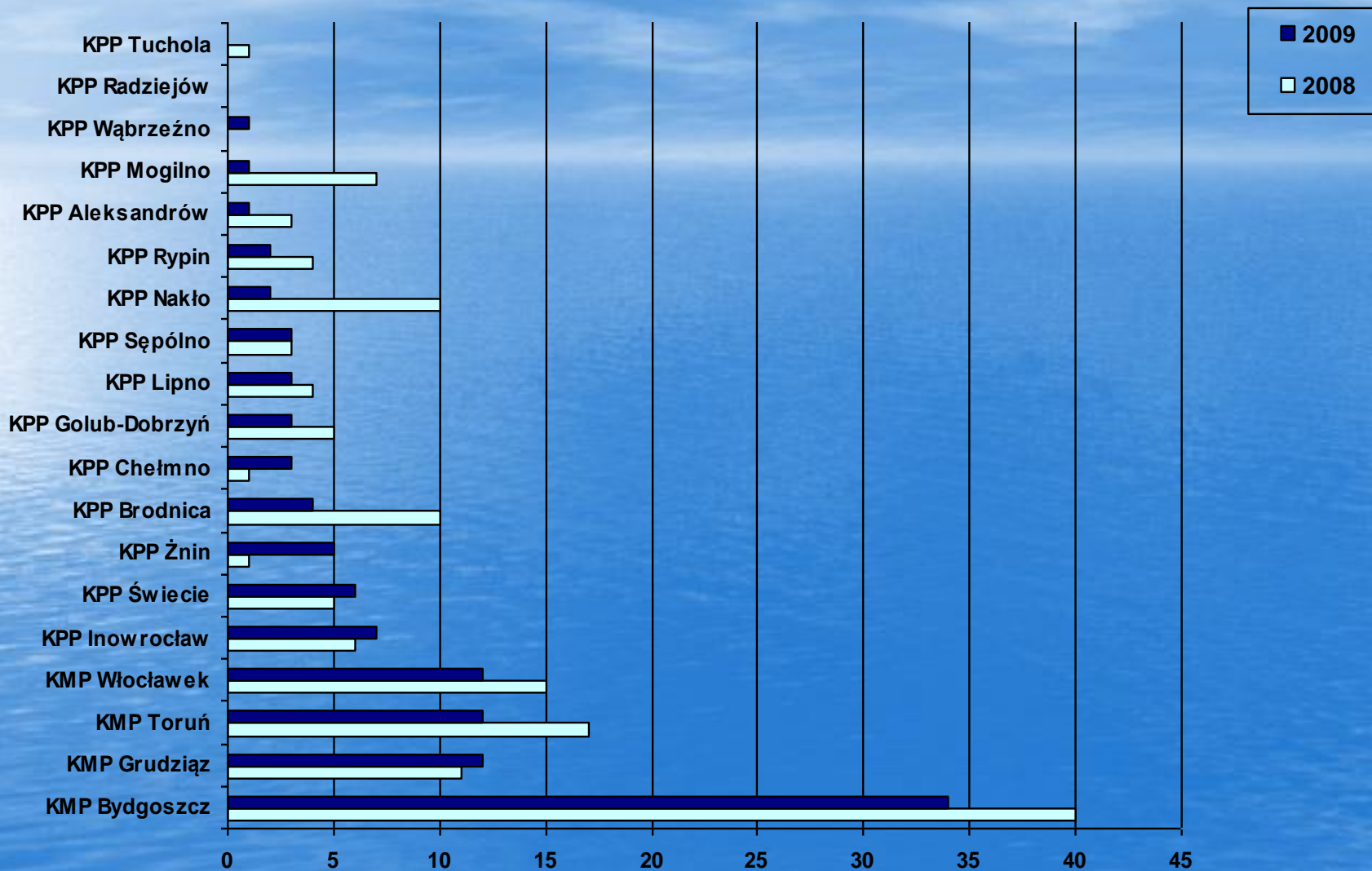
## WYPADKI DROGOWE W LUTYM 2009r.



## OFIARY ŚMIERTELNE W LUTYM 2009r.



# RANNI W LUTYM 2009r.



# KIERUJĄCY POJAZDAMI W STANIE NIETRZEŻWOŚCI LUB POD WPŁYWEM ŚRODKA ODURZAJĄCEGO (art. 178A § 1 i 2 KK)

	Ujawnione przestępstwa w lutym 2008r.							Ujawnione przestępstwa w lutym 2009r.							
	prew. 178a§ 1	prew. 178a§ 2	ruch 178a§ 1	ruch 178a§ 2	razem 178a§ 1	razem 178a§2	razem 178a§1i 2	prew. 178a§ 1	prew. 178a§ 2	ruch 178a§ 1	ruch 178a§ 2	razem 178a§ 1	razem 178a§2	razem 178a§1i 2	wskaz nik d-ki
KPP ALEKSANDRÓW	6	18	5	13	11	31	42	4	4	5	3	9	7	16	38,1
KPP BRODNICA	5	6	5	3	10	9	19	8	5	8	4	16	9	25	131,6
KMP BYDGOSZCZ	50	21	19	2	69	23	92	41	26	20	10	61	36	97	105,4
KPP CHELMNO	6	1	4	2	10	3	13	5	3	3	3	8	6	14	107,7
KPP GOLUB- DOBRZYŃ	12	3	7	1	19	4	23	11	3	5	2	16	5	21	91,3
KMP GRUDZIĄDZ	4	3	11	0	15	3	18	12	5	10	2	22	7	29	161,1
KPP INOWROCŁAW	24	12	2	5	26	17	43	14	2	6	2	20	4	24	55,8
KPP LIPNO	6	5	8	10	14	15	29	9	2	7	2	16	4	20	69,0
KPP MOGILNO	5	4	3	6	8	10	18	6	5	1	1	7	6	13	72,2
KPP NAKŁO	7	17	8	4	15	21	36	15	4	5	1	20	5	25	69,4
KPP RADZIEJÓW	2	3	2	0	4	3	7	1	7	2	4	3	11	14	200,0
KPP RYPIN	5	3	2	1	7	4	11	7	3	5	0	12	3	15	136,4
KPP SĘPÓLNO	1	2	2	3	3	5	8	4	4	0	2	4	6	10	125,0
KPP ŚWIECIE	15	29	5	0	20	29	49	9	13	4	0	13	13	26	53,1
KMP TORUŃ	40	9	11	0	51	9	60	32	13	10	2	42	15	57	95,0
KPP TUCHOLA	7	6	0	1	7	7	14	5	2	4	0	9	2	11	78,6
KPP WĄBRZEŻNO	2	3	7	2	9	5	14	1	3	6	4	7	7	14	100,0
KMP WŁOCŁAWEK	21	12	12	2	33	14	47	18	11	12	4	30	15	45	95,7
KPP ŻNIN	6	10	4	3	10	13	23	14	4	2	2	16	6	22	95,7
<b>RAZEM</b>	<b>224</b>	<b>167</b>	<b>117</b>	<b>58</b>	<b>341</b>	<b>225</b>	<b>566</b>	<b>216</b>	<b>119</b>	<b>115</b>	<b>48</b>	<b>331</b>	<b>167</b>	<b>498</b>	<b>88,0</b>



# KIERUJĄCY POJAZDAMI PO UŻYCIU ALKOHOLU LUB PODOBNIĘ DZIAŁAJĄCEGO ŚRODKA (art. 87 § 1 i 2 KW)

	Ujawnione wykroczenia w styczniu 2008r.							Ujawnione wykroczenia w styczniu 2009r.							wskaźnik d-ki
	prew. 87§1	prew. 87§2	ruch 87§1	ruch 87§2	razem 87§1	razem 87§2	razem 87§1i2	prew. 87§1	prew. 87§2	ruch 87§1	ruch 87§2	razem 87§1	razem 87§2	razem 87§1i2	
<b>KPP ALEKSANDRÓW</b>	0	0	2	2	2	2	4	0	0	1	0	1	0	1	25,0
<b>KPP BRODNICA</b>	0	0	1	0	1	0	1	1	1	1	1	2	2	4	400,0
<b>KMP BYDGOSZCZ</b>	4	2	1	0	5	2	7	9	1	3	0	12	1	13	185,7
<b>KPP CHEŁMNO</b>	1	0	0	0	1	0	1	1	2	1	2	2	4	6	600,0
<b>KPP GOLUB-DOBRZYŃ</b>	1	0	2	0	3	0	3	1	1	2	2	3	3	6	200,0
<b>KMP GRUDZIĄDZ</b>	0	0	3	0	3	0	3	0	0	6	0	6	0	6	200,0
<b>KPP INOWROCLAW</b>	0	0	0	0	0	0	0	0	0	0	0	0	0	0	---
<b>KPP LIPNO</b>	1	3	0	0	1	3	4	0	0	1	2	1	2	3	75,0
<b>KPP MOGILNO</b>	0	0	1	0	1	0	1	1	1	0	0	1	1	2	200,0
<b>KPP NAKŁO</b>	0	0	0	0	0	0	0	0	0	1	0	1	0	1	---
<b>KPP RADZIEJÓW</b>	0	0	0	0	0	0	0	0	0	0	2	0	2	2	---
<b>KPP RYPIN</b>	0	0	1	1	1	1	2	0	0	1	0	1	0	1	50,0
<b>KPP SEPÓLNO</b>	1	0	0	0	1	0	1	0	0	0	0	0	0	0	---
<b>KPP ŚWIECIE</b>	3	0	0	5	3	5	8	0	3	3	0	3	3	6	75,0
<b>KMP TORUŃ</b>	2	0	1	0	3	0	3	8	1	2	1	10	2	12	400,0
<b>KPP TUCHOLA</b>	1	0	0	0	1	0	1	0	0	0	0	0	0	0	---
<b>KPP WĄBRZEŻNO</b>	0	0	0	2	0	2	2	1	0	1	0	2	0	2	100,0
<b>KMP WŁOCŁAWEK</b>	0	1	4	0	4	1	5	0	0	4	0	4	0	4	80,0
<b>KPP ŻNIN</b>	0	1	1	0	1	1	2	1	1	0	0	1	1	2	100,0
<b>RAZEM</b>	14	7	17	10	31	17	48	23	11	27	10	50	21	71	147,9

## KIERUJĄCY POJAZDAMI PO UŻYCIU ALKOHOLU LUB PODOBNIIE DZIAŁAJĄCEGO ŚRODKA (art. 87 § 1 i 2 KW)

	Ujawnione wykroczenia w lutym 2008r.							Ujawnione wykroczenia w lutym 2009r.							wskaźnik d-ki
	prew. 87§1	prew. 87§2	ruch 87§1	ruch 87§2	razem 87§1	razem 87§2	razem 87§1i2	prew. 87§1	prew. 87§2	ruch 87§1	ruch 87§2	razem 87§1	razem 87§2	razem 87§1i2	
KPP ALEKSANDRÓW	1	0	1	3	2	3	5	0	0	0	1	0	1	1	20,0
KPP BRODNICA	0	1	2	0	2	1	3	2	0	2	0	4	0	4	133,3
KMP BYDGOSZCZ	7	3	2	0	9	3	12	6	1	2	2	8	3	11	91,7
KPP CHEŁMNO	2	0	0	0	2	0	2	0	0	0	0	0	0	0	0,0
KPP GOLUB-DOBRZYŃ	1	0	0	0	1	0	1	1	0	2	1	3	1	4	400,0
KMP GRUDZIĄDZ	0	1	9	1	9	2	11	1	0	9	1	10	1	11	100,0
KPP INOWROCŁAW	1	1	2	0	3	1	4	0	1	0	0	0	1	1	25,0
KPP LIPNO	1	2	0	1	1	3	4	0	0	2	2	2	2	4	100,0
KPP MOGILNO	1	1	1	0	2	1	3	1	0	0	0	1	0	1	33,3
KPP NAKŁO	0	0	0	0	0	0	0	0	0	0	0	0	0	0	_____
KPP RADZIEJÓW	0	0	0	0	0	0	0	0	0	0	0	0	0	0	_____
KPP RYPIN	1	0	2	1	3	1	4	1	0	1	0	2	0	2	50,0
KPP SĘPÓLNO	0	0	0	0	0	0	0	0	0	1	0	1	0	1	_____
KPP ŚWIECIE	3	3	1	1	4	4	8	2	1	3	0	5	1	6	75,0
KMP TORUŃ	0	0	2	0	2	0	2	1	3	2	0	3	3	6	300,0
KPP TUCHOLA	0	0	3	1	3	1	4	0	0	0	0	0	0	0	_____
KPP WĄBRZEŻNO	0	0	1	0	1	0	1	0	0	1	0	1	0	1	100,0
KMP WŁOCŁAWEK	0	0	3	1	3	1	4	2	0	0	0	2	0	2	50,0
KPP ŻNIN	0	0	0	0	0	0	0	0	0	0	0	0	0	0	_____
<b>RAZEM</b>	<b>18</b>	<b>12</b>	<b>29</b>	<b>9</b>	<b>47</b>	<b>21</b>	<b>68</b>	<b>17</b>	<b>6</b>	<b>25</b>	<b>7</b>	<b>42</b>	<b>13</b>	<b>55</b>	<b>80,9</b>

W okresie styczeń-luty 2009r. odnotowano następującą ilość zdarzeń i ich skutki:

**222 wypadki drogowe,**

**35 zabitych,**

**267 rannych,**

zgłoszono także,

**4438 kolizji drogowych.**

	I-II 2007r.	I-II 2008r.	I-II 2009r.	WZROST/ SPADEK	Dynamika
<b>WYPADKI</b>	<b>310</b>	<b>264</b>	<b>222</b>	<b>- 42</b>	<b>84,1</b>
<b>ZABICI</b>	<b>38</b>	<b>40</b>	<b>35</b>	<b>- 5</b>	<b>87,5</b>
<b>RANNI</b>	<b>376</b>	<b>309</b>	<b>267</b>	<b>- 42</b>	<b>86,4</b>
<b>KOLIZJE</b>	<b>4228</b>	<b>4236</b>	<b>4438</b>	<b>202</b>	<b>104,8</b>

Odnotowano również:

**32 wypadków ze skutkiem śmiertelnym.**

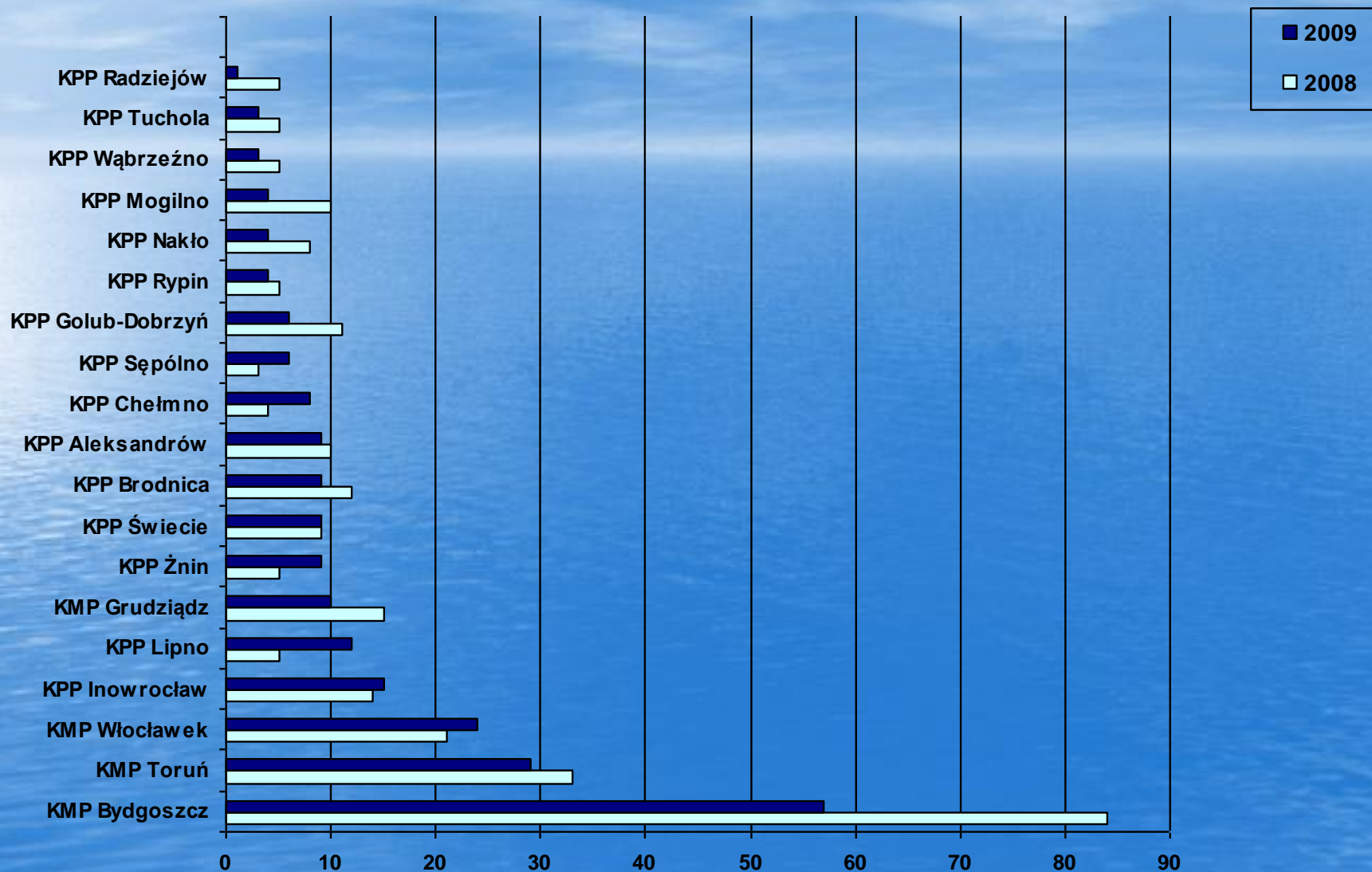
Dane te w porównaniu do analogicznego okresu roku 2008 przedstawiają się następująco:

	I-II 2008r.	I-II 2009r.	WZROST/ SPADEK	WSKAŹNIK DYNAMIKI
<b>WYPADKI ZE SKUTKIEM ŚMIERTELNYM</b>	<b>37</b>	<b>32</b>	<b>- 5</b>	<b>86,5</b>

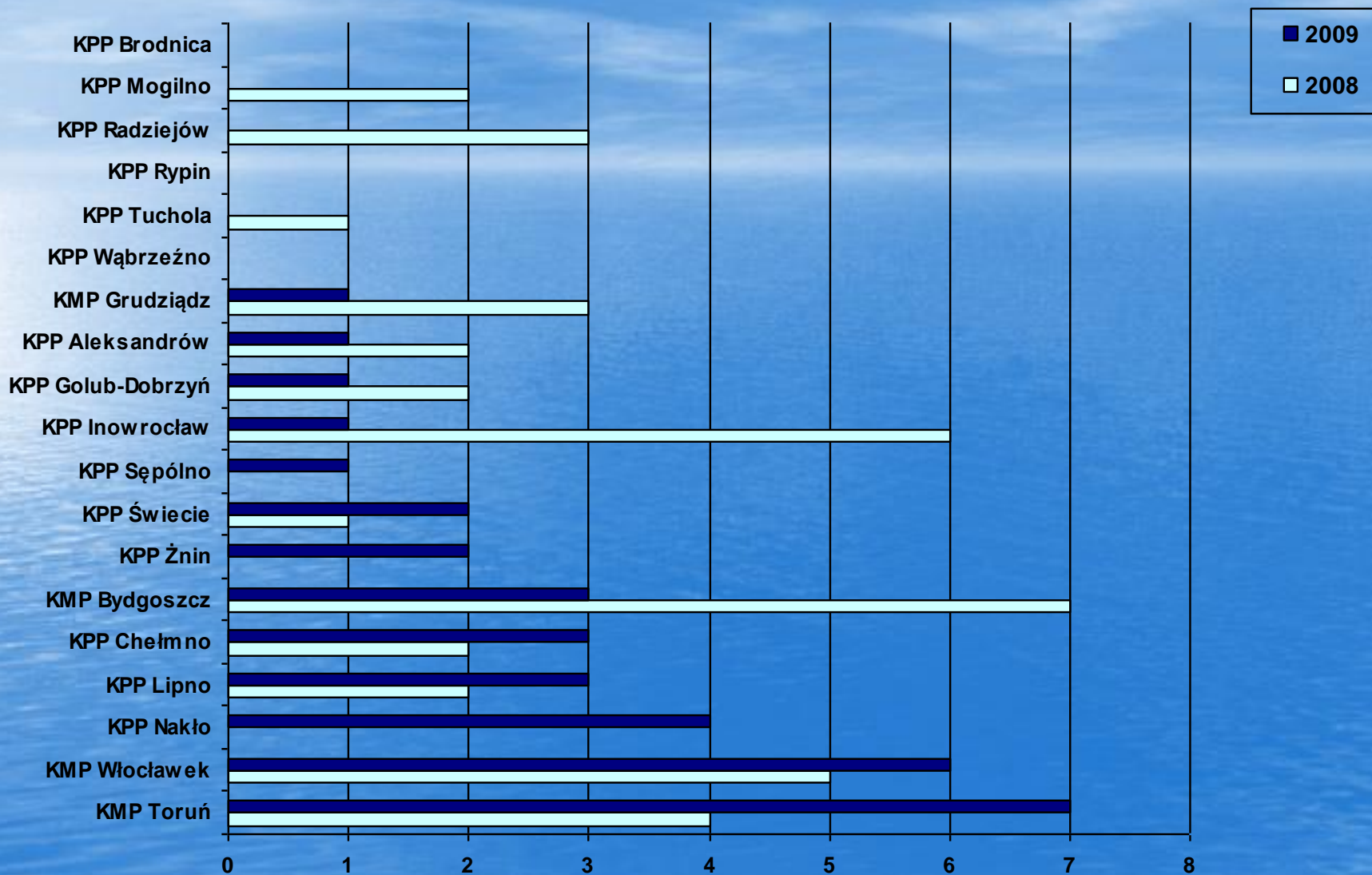
# LICZBA WYPADKÓW DROGOWYCH I ICH SKUTKI W OKRESIE STYCZEŃ-LUTY 2009r.

JEDNOSTKA	Liczba ludności w powiecie*	Wskaźnik wypadków w na 10000 miesz.	WYPADKI		Wskaźnik dynamiki	Wzrost / Spadek	ZABICI		Wskaźnik dynamiki	Wzrost / Spadek	Wskaźnik zabitych na 100 wypadków	RANNI		Wskaźnik dynamiki	Wzrost / Spadek	KOLIZJE		Wskaźnik dynamiki	Wzrost / Spadek
			2008	2009			2008	2009				2008	2009			2008	2009		
KMP BYDGOSZCZ	461286	1,24	84	57	67,9	-27	7	3	42,9	-4	5,3	103	74	71,8	-29	1296	1433	110,6	137
KMP GRUDZIĄDZ	137951	0,72	15	10	66,7	-5	3	1	33,3	-2	10,0	16	18	112,5	2	313	303	96,8	-10
KMP TORUŃ	296245	0,98	33	29	87,9	-4	4	7	175,0	3	24,1	42	31	73,8	-11	646	704	109,0	58
KMP WŁOCŁAWEK	205486	1,17	21	24	114,3	3	5	6	120,0	1	25,0	22	28	127,3	6	421	466	110,7	45
KPP ALEKSANDRÓW	55174	1,63	10	9	90,0	-1	2	1	50,0	-1	11,1	10	8	80,0	-2	113	97	85,8	-16
KPP BRODNICA	75019	1,20	12	9	75,0	-3	0	0	_____	0	0,0	18	10	55,6	-8	155	142	91,6	-13
KPP CHELMNO	51538	1,55	4	8	200,0	4	2	3	150,0	1	37,5	4	10	250,0	6	66	77	116,7	11
KPP GOLUB-DOBRYŃ	45103	1,33	11	6	54,5	-5	2	1	50,0	-1	16,7	14	7	50,0	-7	75	64	85,3	-11
KPP INOWROCŁAW	165823	0,90	14	15	107,1	1	6	1	16,7	-5	6,7	10	21	210,0	11	351	363	103,4	12
KPP LIPNO	66147	1,81	5	12	240,0	7	2	3	150,0	1	25,0	5	16	320,0	11	62	73	117,7	11
KPP MOGILNO	46972	0,85	10	4	40,0	-6	2	0	_____	-2	0,0	12	5	41,7	-7	89	98	110,1	9
KPP NAKŁO	84682	0,47	8	4	50,0	-4	0	4	_____	4	100,0	14	2	14,3	-12	89	109	122,5	20
KPP RADZIEJÓW	42343	0,24	5	1	20,0	-4	3	0	_____	-3	0,0	5	1	20,0	-4	52	37	71,2	-15
KPP RYPIN	44344	0,90	5	4	80,0	-1	0	0	_____	0	0,0	5	4	80,0	-1	44	48	109,1	4
KPP SĘPÓLNO	40874	1,47	3	6	200,0	3	0	1	_____	1	16,7	4	5	125,0	1	65	50	76,9	-15
KPP ŚWIECIE	97117	0,93	9	9	100,0	0	1	2	200,0	1	22,2	10	9	90,0	-1	204	160	78,4	-44
KPP TUCHOLA	47194	0,64	5	3	60,0	-2	1	0	_____	-1	0,0	4	4	100,0	0	68	66	97,1	-2
KPP WĄBRZEŻNO	34950	0,86	5	3	60,0	-2	0	0	_____	0	0,0	5	4	80,0	-1	46	66	143,5	20
KPP ŻNIN	69732	1,29	5	9	180,0	4	0	2	_____	2	22,2	6	10	166,7	4	81	82	101,2	1
RAZEM	2067980	1,07	264	222	84,1	-42	40	35	87,5	-5	15,8	309	267	86,4	-42	4236	4438	104,8	202

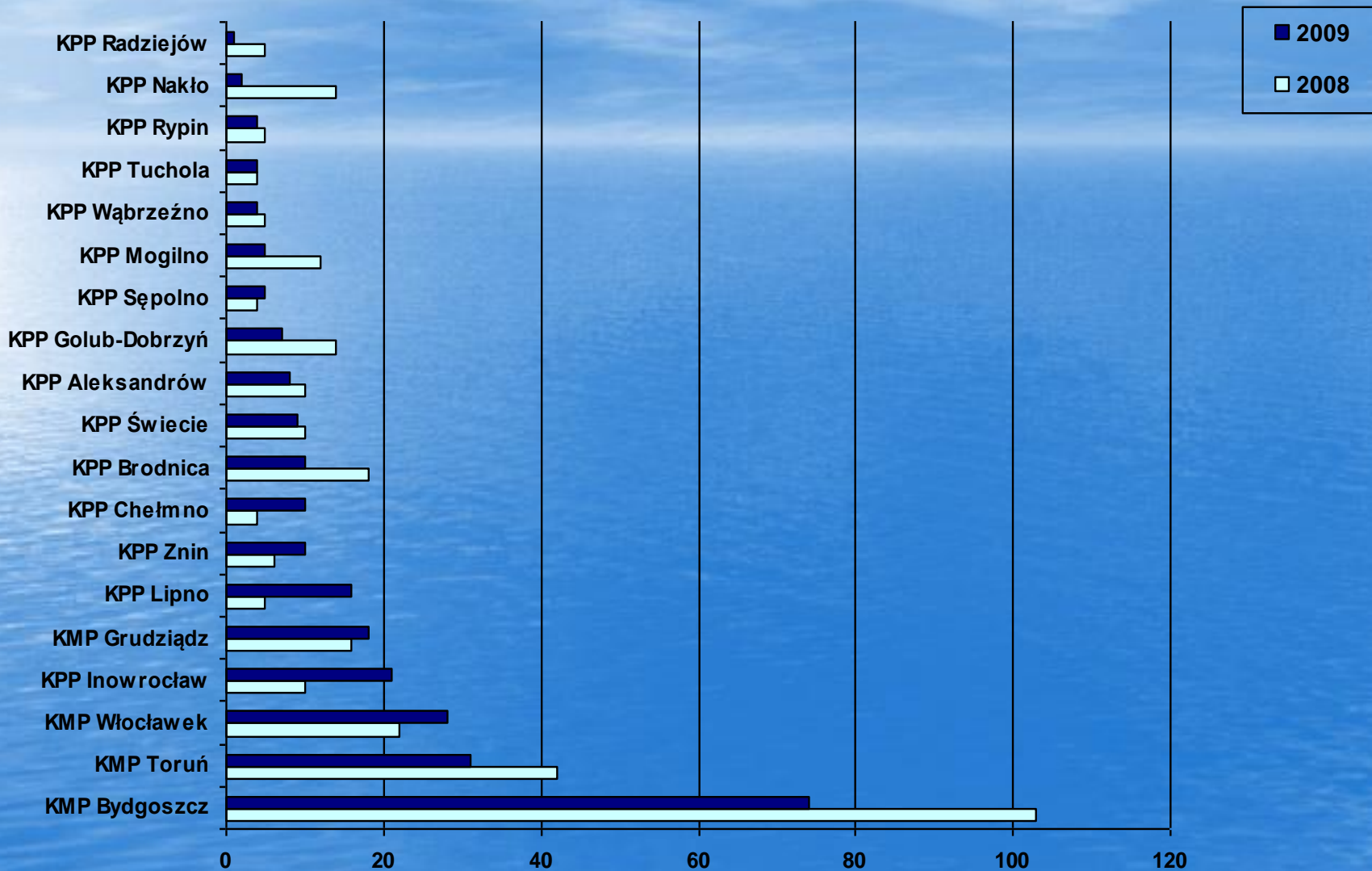
## WYPADKI DROGOWE STYCZEŃ-LUTY 2009r.



# OFIARY ŚMIERTELNE STYCZEŃ-LUTY 2009r.



## RANNI W STYCZEŃ-LUTY 2009r.





# KIERUJĄCY POJAZDAMI W STANIE NIETRZEŹWOŚCI LUB POD WPŁYWEM ŚRODKA ODURZAJĄCEGO (art. 178A § 1 i 2 KK)

	Ujawnione przestępstwa w okresie styczeń - luty 2008 r.							Ujawnione przestępstwa w okresie styczeń - luty 2009 r.							
	prew. 178a§1	prew. 178a§2	ruch 178a§1	ruch 178a§2	razem 178a§1	razem 178a§2	razem 178a§1 i 2	prew. 178a§1	prew. 178a§2	ruch 178a§1	ruch 178a§2	razem 178a§1	razem 178a§2	razem 178a§1 i 2	wskaźni k d-ki
KPP ALEKSANDRÓW	11	23	14	36	25	59	84	7	5	6	16	13	21	34	40,5
KPP BRODNICA	10	7	11	5	21	12	33	18	14	15	4	33	18	51	154,5
KMP BYDGOSZCZ	83	29	42	3	125	32	157	77	41	33	13	110	54	164	104,5
KPP CHELMNO	12	2	6	2	18	4	22	16	5	4	9	20	14	34	154,5
KPP GOLUB- DOBRZYŃ	19	7	15	1	34	8	42	18	5	9	9	27	14	41	97,6
KMP GRUDZIĄDZ	9	6	22	0	31	6	37	19	7	18	2	37	9	46	124,3
KPP INOWROCLAW	36	20	9	9	45	29	74	23	8	10	4	33	12	45	60,8
KPP LIPNO	11	15	18	13	29	28	57	17	5	18	6	35	11	46	80,7
KPP MOGILNO	12	10	7	9	19	19	38	15	16	1	3	16	19	35	92,1
KPP NAKŁO	18	29	16	7	34	36	70	25	5	7	2	32	7	39	55,7
KPP RADZIEJÓW	8	6	6	2	14	8	22	8	11	6	7	14	18	32	145,5
KPP RYPIN	9	3	5	2	14	5	19	11	7	10	1	21	8	29	152,6
KPP SĘPÓLNO	4	2	5	3	9	5	14	10	6	1	2	11	8	19	135,7
KPP ŚWIECIE	21	40	9	2	30	42	72	19	21	11	1	30	22	52	72,2
KMP TORUŃ	76	11	19	0	95	11	106	77	28	16	3	93	31	124	117,0
KPP TUCHOLA	17	10	2	5	19	15	34	23	6	5	0	28	6	34	100,0
KPP WĄBRZEŻNO	8	7	9	5	17	12	29	3	5	12	8	15	13	28	96,6
KMP WŁOCŁAWEK	42	19	23	3	65	22	87	33	23	22	6	55	29	84	96,6
KPP ŻNIN	16	23	8	8	24	31	55	29	15	8	2	37	17	54	98,2
<b>RAZEM</b>	<b>422</b>	<b>269</b>	<b>246</b>	<b>115</b>	<b>668</b>	<b>384</b>	<b>1052</b>	<b>448</b>	<b>233</b>	<b>212</b>	<b>98</b>	<b>660</b>	<b>331</b>	<b>991</b>	<b>94,2</b>

# KIERUJĄCY POJAZDAMI PO UŻYCIU ALKOHOLU LUB PODOBNIJE DZIAŁAJĄCEGO ŚRODKA (art. 87 § 1 i 2 KW)

	Ujawnione wykroczenia w styczeń - luty 2008r.							Ujawnione wykroczenia w styczeń - luty 2009r.							wskaźnik d-ki
	prew. 87§1	prew. 87§2	ruch 87§1	ruch 87§2	razem 87§1	razem 87§2	razem 87§1i2	prew. 87§1	prew. 87§2	ruch 87§1	ruch 87§2	razem 87§1	razem 87§2	razem 87§1i2	
<b>KPP ALEKSANDRÓW</b>	1	0	3	5	4	5	9	0	0	1	1	1	1	2	22,2
<b>KPP BRODNICA</b>	0	1	3	0	3	1	4	3	1	3	1	6	2	8	200,0
<b>KMP BYDGOSZCZ</b>	11	5	3	0	14	5	19	15	2	5	2	20	4	24	126,3
<b>KPP CHELMNO</b>	3	0	0	0	3	0	3	1	2	1	2	2	4	6	200,0
<b>KPP GOLUB-DOBRZYŃ</b>	2	0	2	0	4	0	4	2	1	4	3	6	4	10	250,0
<b>KMP GRUDZIĄDZ</b>	0	1	12	1	12	2	14	1	0	15	1	16	1	17	121,4
<b>KPP INOWROCLAW</b>	1	1	2	0	3	1	4	0	1	0	0	0	1	1	25,0
<b>KPP LIPNO</b>	2	5	0	1	2	6	8	0	0	3	4	3	4	7	87,5
<b>KPP MOGILNO</b>	1	1	2	0	3	1	4	2	1	0	0	2	1	3	75,0
<b>KPP NAKŁO</b>	0	0	0	0	0	0	0	0	0	1	0	1	0	1	_____
<b>KPP RADZIEJÓW</b>	0	0	0	0	0	0	0	0	0	0	2	0	2	2	_____
<b>KPP RYPIN</b>	1	0	3	2	4	2	6	1	0	2	0	3	0	3	50,0
<b>KPP SĘPÓLNO</b>	1	0	0	0	1	0	1	0	0	1	0	1	0	1	100,0
<b>KPP ŚWIECIE</b>	6	3	1	6	7	9	16	2	4	6	0	8	4	12	75,0
<b>KMP TORUŃ</b>	2	0	3	0	5	0	5	9	4	4	1	13	5	18	360,0
<b>KPP TUCHOLA</b>	1	0	3	1	4	1	5	0	0	0	0	0	0	0	_____
<b>KPP WĄBRZEŻNO</b>	0	0	1	2	1	2	3	1	0	2	0	3	0	3	100,0
<b>KMP WŁOCŁAWEK</b>	0	1	7	1	7	2	9	2	0	4	0	6	0	6	66,7
<b>KPP ŻNIN</b>	0	1	1	0	1	1	2	1	1	0	0	1	1	2	100,0
<b>RAZEM</b>	32	19	46	19	78	38	116	40	17	52	17	92	34	126	108,6

## PODSUMOWANIE

W zakresie ujawniania nietrzeźwych kierujących w okresie styczeń-luty 2009, w porównaniu do analogicznego okresu roku ubiegłego odnotowano:

wzrost w kategorii wykroczeń – ujawniono 10 przypadków więcej, niż w analogicznym okresie roku ubiegłego (wskaźnik dynamiki wynosi 108,6),

spadek w kategorii przestępstw – ujawniono 61 przypadków mniej, niż w analogicznym okresie roku ubiegłego (wskaźnik dynamiki wynosi 94,2).

W okresie styczeń-luty 2008 roku na drogach województwa kujawsko-pomorskiego ogółem odnotowano 4660 zdarzeń drogowych, z czego 222 to wypadki drogowe, a pozostałą liczbę (4438) stanowią zgłoszone kolizje drogowe.

Spadki odnotowano w kategoriach „wypadki”, „zabici” i „ranni”, wzrost natomiast wystąpił w kategorii „kolizje drogowe”. Zmniejszyła się również liczba (o 5 zdarzeń) wypadków ze skutkiem śmiertelnym – zaistniały 32 wypadki.