

KOMENDA WOJEWÓDZKA POLICJI W BYDGOSZCZY

WYDZIAŁ RUCHU DROGOWEGO



INFORMACJA

***o stanie bezpieczeństwa w ruchu drogowym na
drogach województwa kujawsko-pomorskiego
w maju 2009 roku
i w okresie od stycznia do maja 2009 roku***

Z danych wstępnych zarejestrowanych w aplikacji KSIP WWW SEWIK (stan na dzień 04.06.2009r.) wynika, że w maju 2009r. odnotowano następującą ilość zdarzeń i ich skutki:

134 wypadków drogowych,

15 zabitych,

151 rannych,

zgłoszono także,

2297 kolizji drogowych.

Dane te w porównaniu do analogicznego okresu roku 2007 i 2008 przedstawiają się następująco:

	V 2007r.	V 2008r.	V 2009r.	WZROST/ SPADEK	Dynamika
WYPADKI	180	159	134	-25	84,3
ZABICI	28	18	15	-3	83,3
RANNI	230	198	151	-47	76,3
KOLIZJE	2206	2357	2297	-60	97,5

Odnotowano również:

- **14 wypadków ze skutkiem śmiertelnym.**

Dane te w porównaniu do analogicznego okresu roku 2008 przedstawiają się następująco:

	V 2008r.	V 2009r.	WZROST/ SPADEK	WSKAŹNIK DYNAMIKI
WYPADKI ZE SKUTKIEM ŚMIERTELNYM	18	14	-4	77,8

LICZBA WYPADKÓW DROGOWYCH I ICH SKUTKI W MAJU 2009r.

JEDNOSTKA	Liczba ludności w powiecie*	Wskaźnik wypadków na 10000 miesz.	WYPADKI		Wskaźnik dynamiki	Wzrost / Spadek	ZABICI		Wskaźnik dynamiki	Wzrost / Spadek	Wskaźnik zabitych na 100 wypadków	RANNI		Wskaźnik dynamiki	Wzrost / Spadek	KOLEJE		Wskaźnik dynamiki	Wzrost / Spadek
			2008	2009			2008	2009				2008	2009			2008	2009		
KMP BYDGOSZCZ	461286	0,65	38	30	78,9	-8	6	3	50,0	-3	10,0	52	35	67,3	-17	705	678	96,2	-27
KMP GRUDZIĄDZ	137951	0,80	7	11	157,1	4	1	0	___	-1	___	7	11	157,1	4	182	141	77,5	-41
KMP TORUŃ	296245	0,74	17	22	129,4	5	2	3	150,0	1	13,6	21	22	104,8	1	367	362	98,6	-5
KMP WŁOCŁAWEK	205486	0,39	15	8	53,3	-7	1	1	100,0	0	12,5	15	9	60,0	-6	210	240	114,3	30
KPP ALEKSANDRÓW	55174	1,09	6	6	100,0	0	0	0	___	0	___	7	8	114,3	1	75	61	81,3	-14
KPP BRODNICA	75019	1,07	8	8	100,0	0	1	1	100,0	0	12,5	10	8	80,0	-2	98	82	83,7	-16
KPP CHELMNO	51538	1,55	3	8	266,7	5	0	1	___	1	12,5	5	12	240,0	7	47	36	76,6	-11
KPP GOLUB-DOBRZYŃ	45103	0,00	2	0	___	-2	1	0	___	-1	___	1	0	___	-1	49	42	85,7	-7
KPP INOWROCŁAW	165823	0,48	11	8	72,7	-3	1	2	200,0	1	25,0	18	12	66,7	-6	202	219	108,4	17
KPP LIPNO	66147	0,45	5	3	60,0	-2	0	0	___	0	___	7	3	42,9	-4	53	40	75,5	-13
KPP MOGILNO	46972	1,06	2	5	250,0	3	0	1	___	1	20,0	2	5	250,0	3	39	51	130,8	12
KPP NAKŁO	84682	0,24	7	2	28,6	-5	0	0	___	0	___	9	3	33,3	-6	48	34	70,8	-14
KPP RADZIEJÓW	42343	0,47	0	2	___	2	0	1	___	1	50,0	0	1	___	1	23	25	108,7	2
KPP RYPIN	44344	0,45	1	2	200,0	1	0	1	___	1	50,0	3	2	66,7	-1	26	45	173,1	19
KPP SĘPÓLNO	40874	1,47	4	6	150,0	2	0	1	___	1	16,7	4	5	125,0	1	31	31	100,0	0
KPP ŚWIECIE	97117	0,31	19	3	15,8	-16	2	0	___	-2	___	23	3	13,0	-20	91	103	113,2	12
KPP TUCHOLA	47194	0,00	1	0	___	-1	1	0	___	-1	___	0	0	___	0	42	30	71,4	-12
KPP WĄBRZEŻNO	34950	1,14	3	4	133,3	1	1	0	___	-1	___	3	4	133,3	1	21	34	161,9	13
KPP ŻNIN	69732	0,86	10	6	60,0	-4	1	0	___	-1	___	11	8	72,7	-3	48	43	89,6	-5
RAZEM	2067980	0,65	159	134	84,3	-25	18	15	83,3	-3	11,2	198	151	76,3	-47	2357	2297	97,5	-60

W okresie styczeń - maj 2009r. odnotowano następującą ilość zdarzeń i ich skutki:

602 wypadki drogowe,

84 zabitych,

715 rannych,

zgłoszono także,

11178 kolizji drogowych.

Dane te w porównaniu do analogicznego okresu roku 2007 i 2008 przedstawiają się następująco:

	I - V 2007r.	I - V 2008r.	I - V 2009r.	WZROST/ SPADEK	Dynamika
WYPADKI	818	711	602	-109	84,7
ZABICI	124	103	84	-19	81,6
RANNI	972	861	715	-146	83,0
KOLIZJE	10894	11340	11178	-162	98,6

Odnotowano również:

78 wypadków ze skutkiem śmiertelnym.

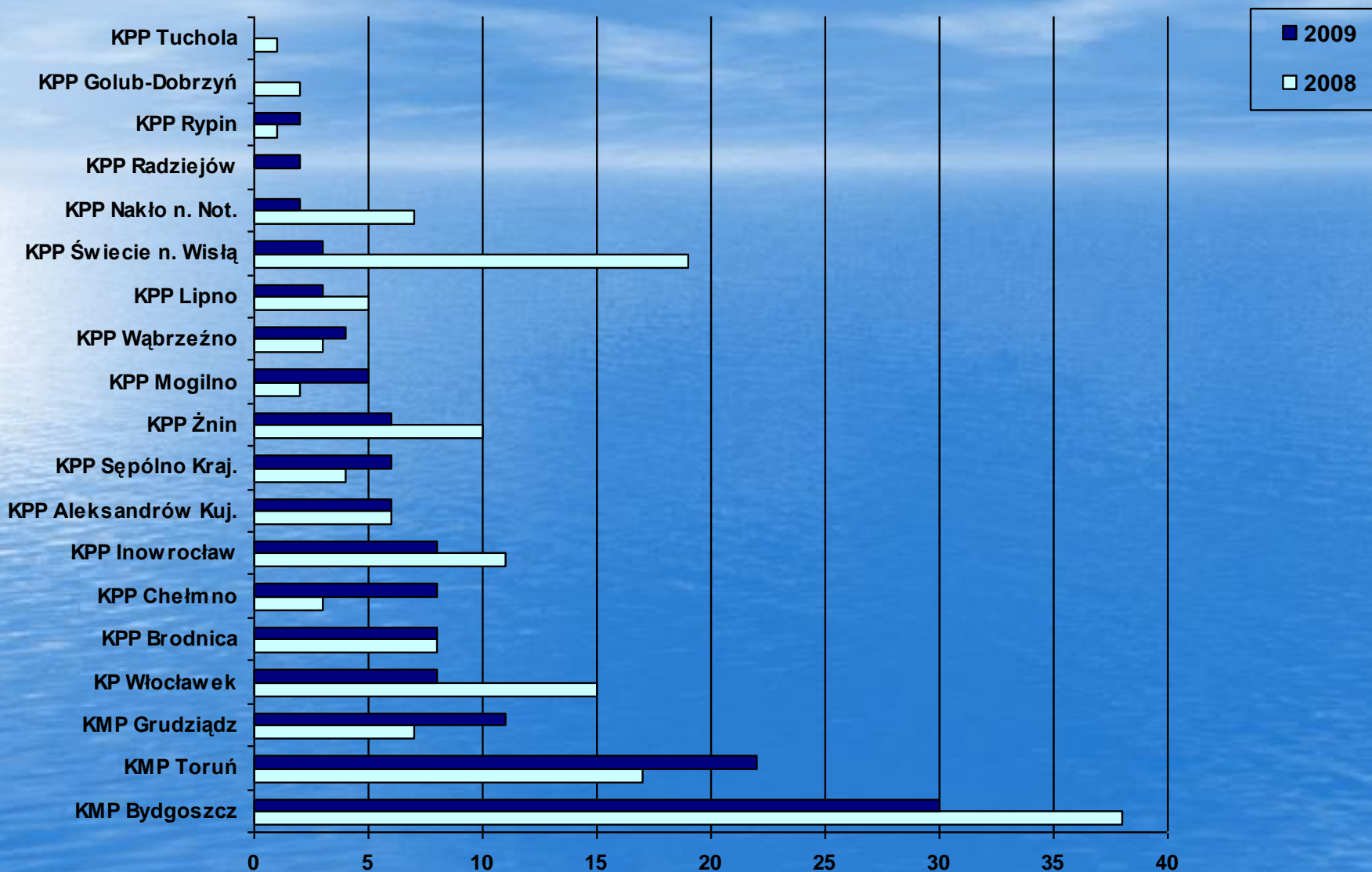
Dane te w porównaniu do analogicznego okresu roku 2008 przedstawiają się następująco:

	I - V 2008r.	I - V 2009r.	WZROST/ SPADEK	WSKAŹNIK DYNAMIKI
WYPADKI ZE SKUTKIEM ŚMIERTELNYM	96	78	-18	81,3

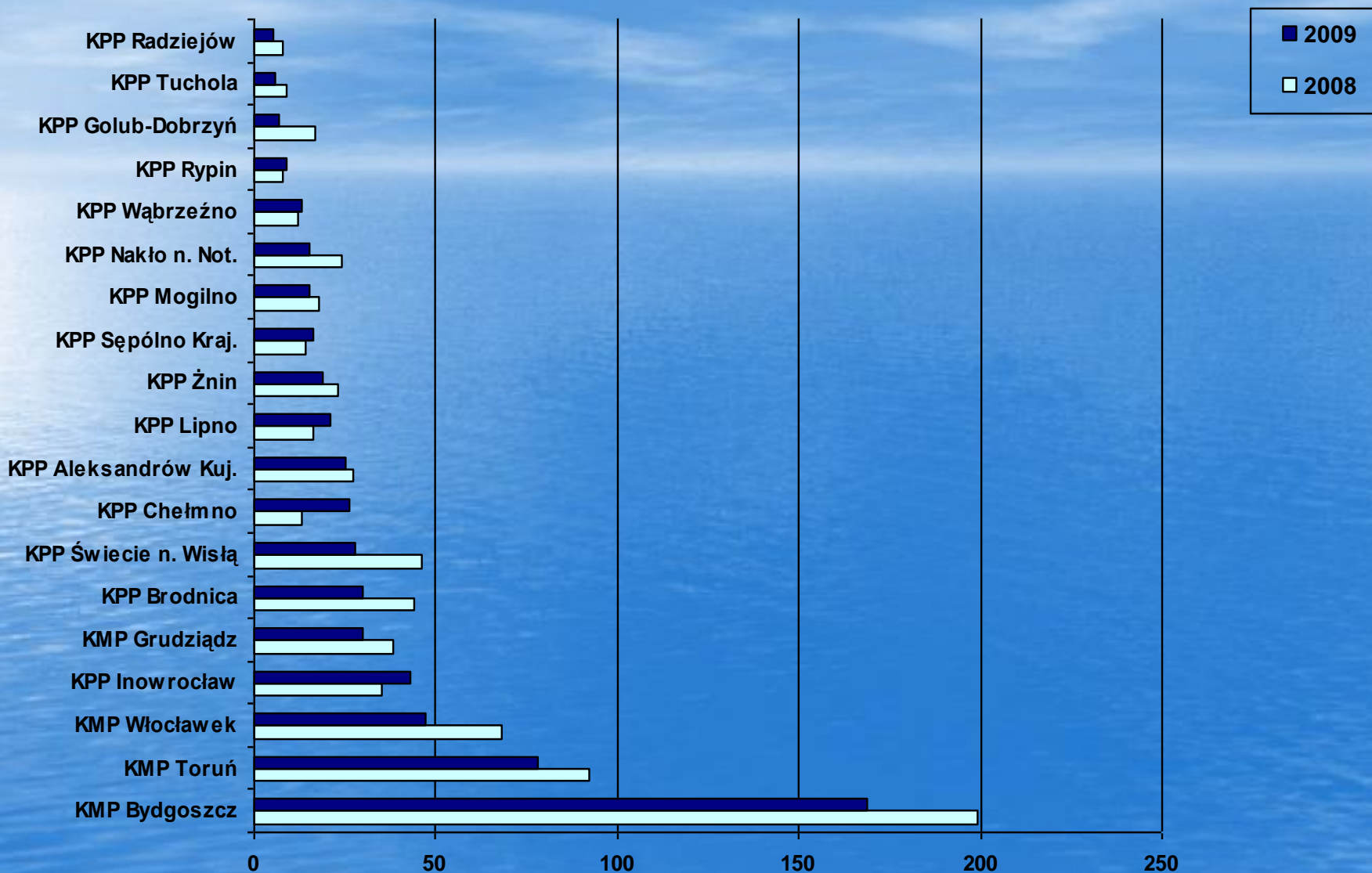
LICZBA WYPADKÓW DROGOWYCH I ICH SKUTKI W OKRESIE STYCZEŃ - MAJ 2009r.

JEDNOSTKA	Liczba ludności w powiecie*	Wskaźnik wypadków na 10000 miesz.	WYPADKI		Wskaźnik dynamiki	Wzrost / Spadek	ZABICI		Wskaźnik dynamiki	Wzrost / Spadek	Wskaźnik zabitych na 100 wypadków	RANNI		Wskaźnik dynamiki	Wzrost / Spadek	KOLIZJE		Wskaźnik dynamiki	Wzrost / Spadek
			2008	2009			2008	2009				2008	2009			2008	2009		
KMP BYDGOSZCZ	461286	3,66	199	169	84,9	-30	23	15	65,2	-8	8,9	242	206	85,1	-36	3541	3506	99,0	-35
KMP GRUDZIĄDZ	137951	2,17	38	30	78,9	-8	7	2	28,6	-5	6,7	43	37	86,0	-6	869	717	82,5	-152
KMP TORUŃ	296245	2,63	92	78	84,8	-14	16	13	81,3	-3	16,7	117	87	74,4	-30	1782	1733	97,3	-49
KMP WŁOCŁAWEK	205486	2,29	68	47	69,1	-21	12	10	83,3	-2	21,3	73	50	68,5	-23	1042	1191	114,3	149
KPP ALEKSANDRÓW	55174	4,53	27	25	92,6	-2	4	2	50,0	-2	8,0	29	30	103,4	1	323	276	85,4	-47
KPP BRODNICA	75019	4,00	44	30	68,2	-14	3	2	66,7	-1	6,7	58	34	58,6	-24	411	389	94,6	-22
KPP CHELMNO	51538	5,04	13	26	200,0	13	3	5	166,7	2	19,2	20	34	170,0	14	177	197	111,3	20
KPP GOLUB-DOBRZYŃ	45103	1,55	17	7	41,2	-10	6	2	33,3	-4	28,6	19	7	36,8	-12	211	165	78,2	-46
KPP INOWROCŁAW	165823	2,59	35	43	122,9	8	9	6	66,7	-3	14,0	43	60	139,5	17	911	936	102,7	25
KPP LIPNO	66147	3,17	16	21	131,3	5	2	5	250,0	3	23,8	19	27	142,1	8	174	185	106,3	11
KPP MOGILNO	46972	3,19	18	15	83,3	-3	3	3	100,0	0	20,0	21	15	71,4	-6	219	247	112,8	28
KPP NAKŁO	84682	1,77	24	15	62,5	-9	1	6	600,0	5	40,0	38	15	39,5	-23	228	229	100,4	1
KPP RADZIEJÓW	42343	1,18	8	5	62,5	-3	3	2	66,7	-1	40,0	8	3	37,5	-5	118	117	99,2	-1
KPP RYPIN	44344	2,03	8	9	112,5	1	0	1	_____	1	11,1	12	9	75,0	-3	135	156	115,6	21
KPP SĘPÓLNO	40874	3,91	14	16	114,3	2	1	4	400,0	3	25,0	16	13	81,3	-3	173	135	78,0	-38
KPP ŚWIECIE	97117	2,88	46	28	60,9	-18	4	3	75,0	-1	10,7	58	37	63,8	-21	518	456	88,0	-62
KPP TUCHOLA	47194	1,27	9	6	66,7	-3	3	0	_____	-3	_____	6	8	133,3	2	181	178	98,3	-3
KPP WĄBRZEŻNO	34950	3,72	12	13	108,3	1	1	0	_____	-1	_____	14	19	135,7	5	120	152	126,7	32
KPP ŻNIN	69732	2,72	23	19	82,6	-4	2	3	150,0	1	15,8	25	24	96,0	-1	207	213	102,9	6
RAZEM	2067980	2,91	711	602	84,7	-109	103	84	81,6	-19	14,0	861	715	83,0	-146	11340	11178	98,6	-162

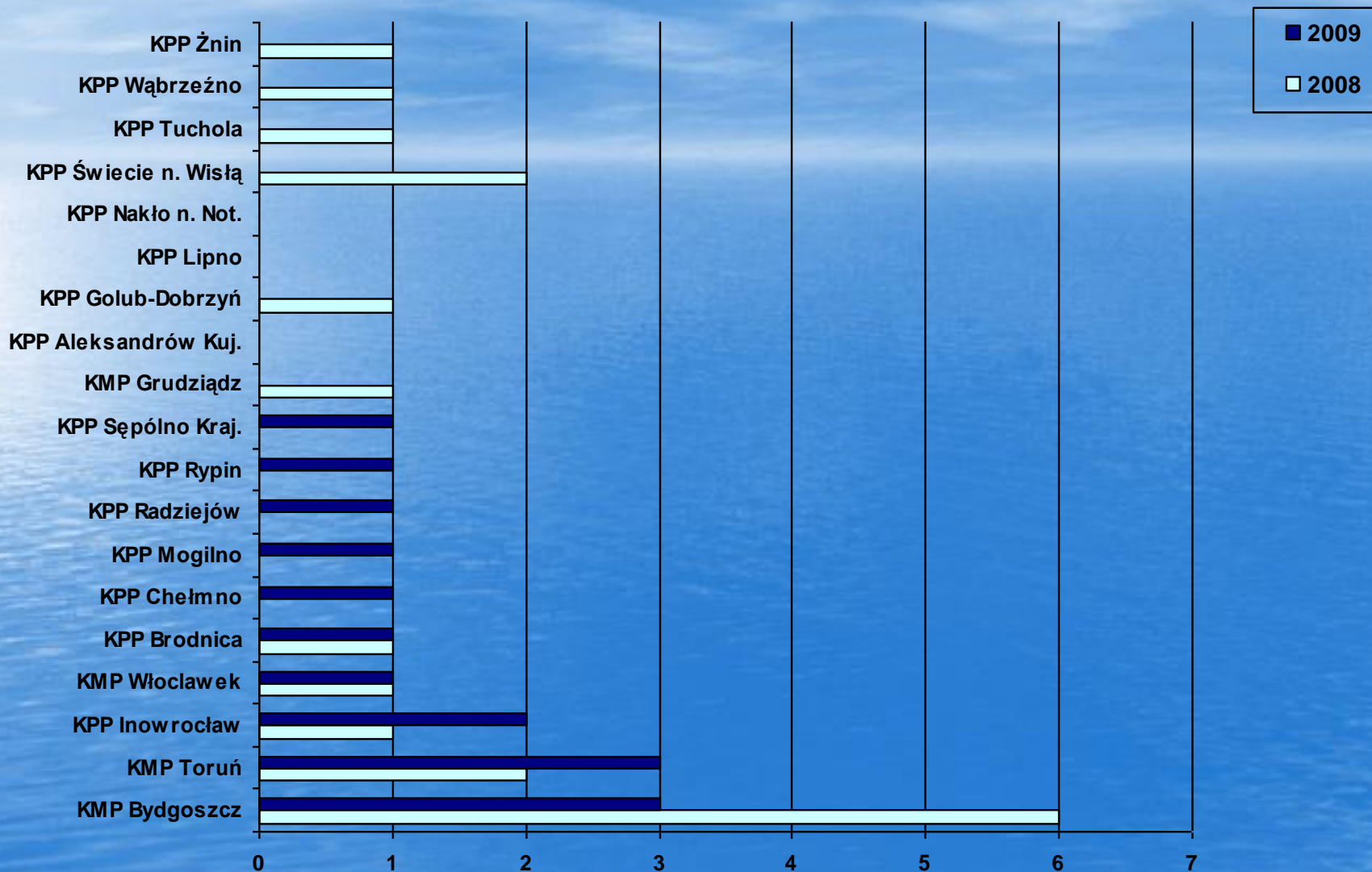
WYPADKI DROGOWE W MAJU 2009r.



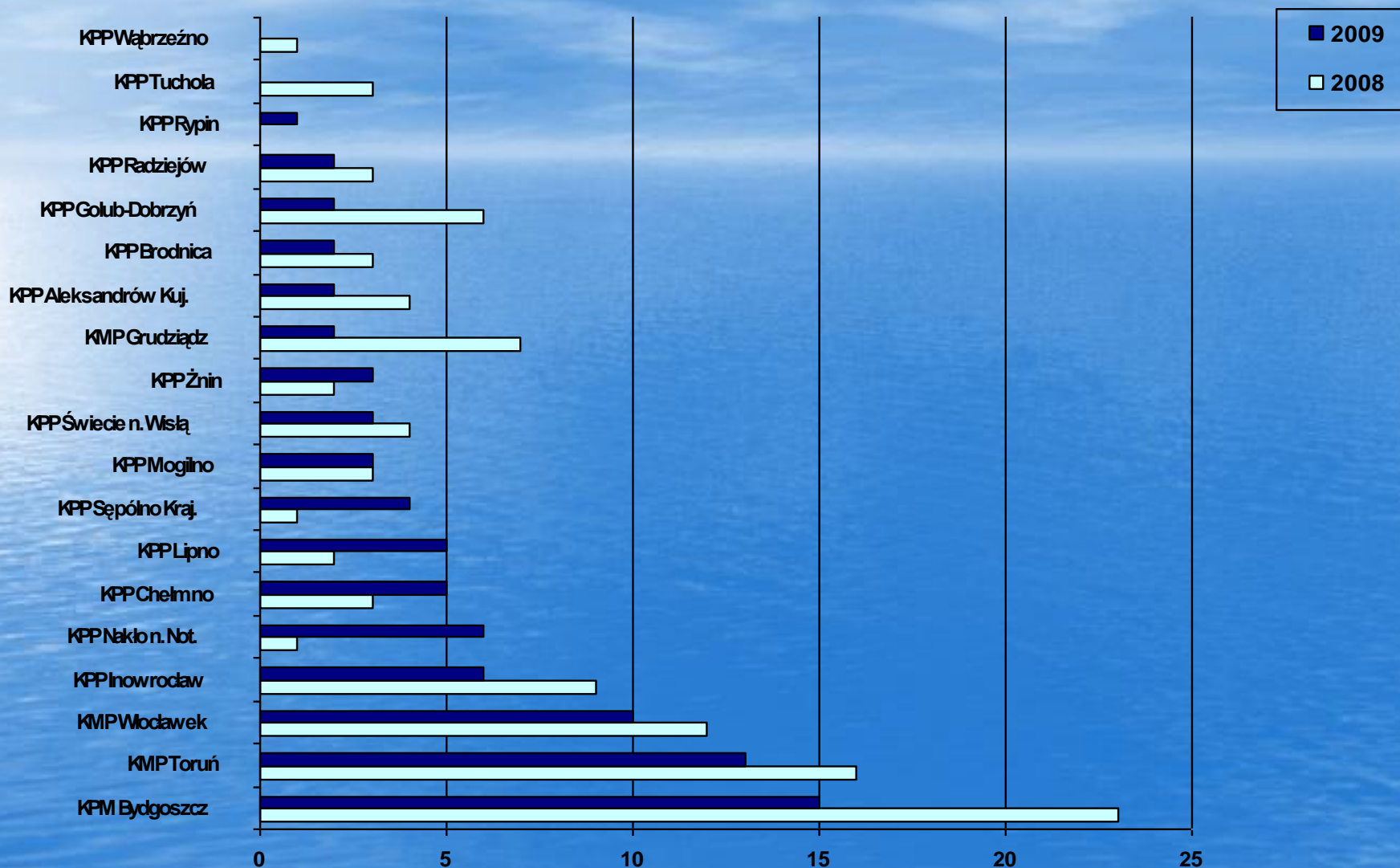
WYPADKI DROGOWE STYCZEŃ - MAJ 2009r.



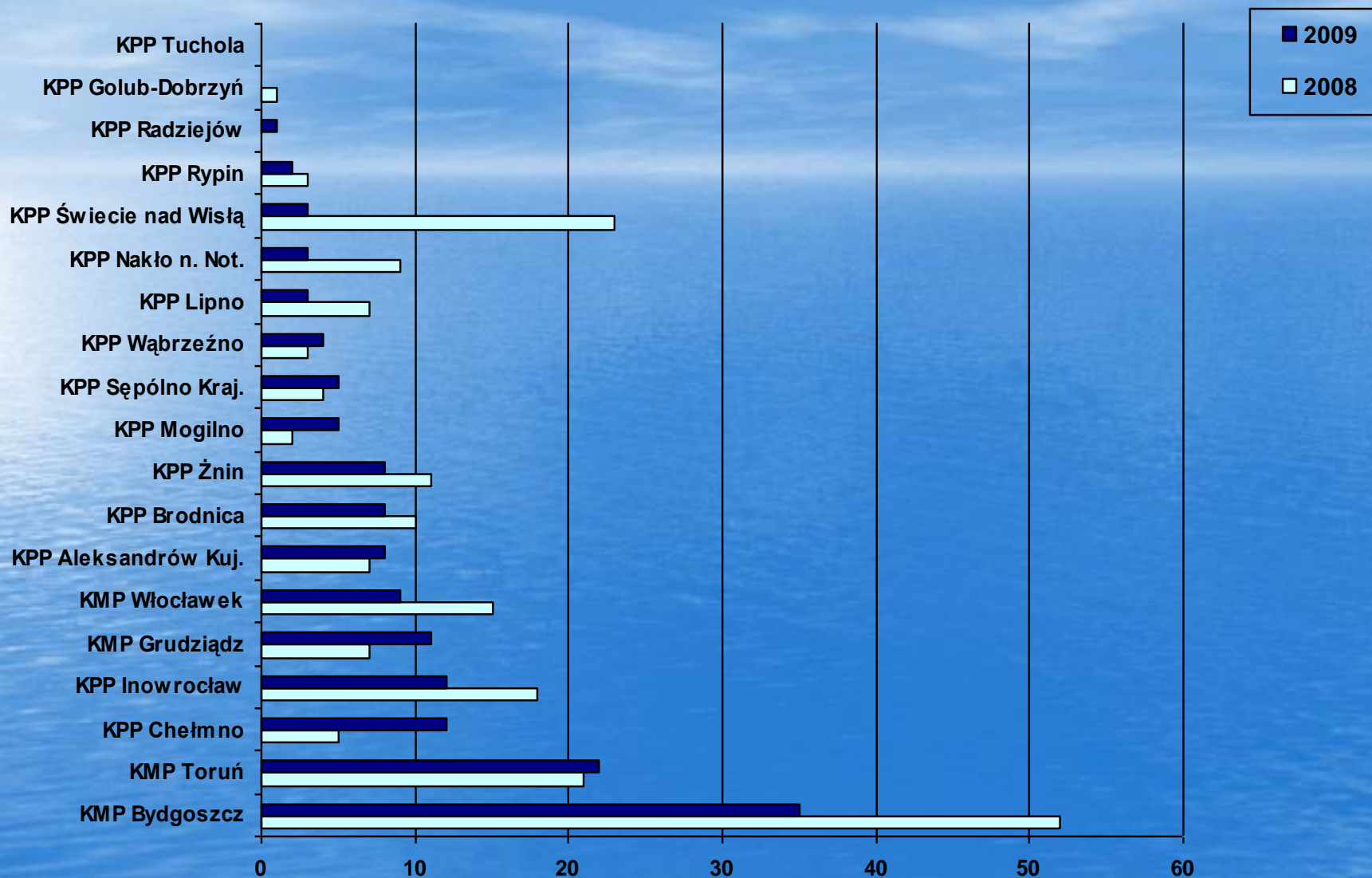
OFIARY ŚMIERTELNE W MAJU 2009r.



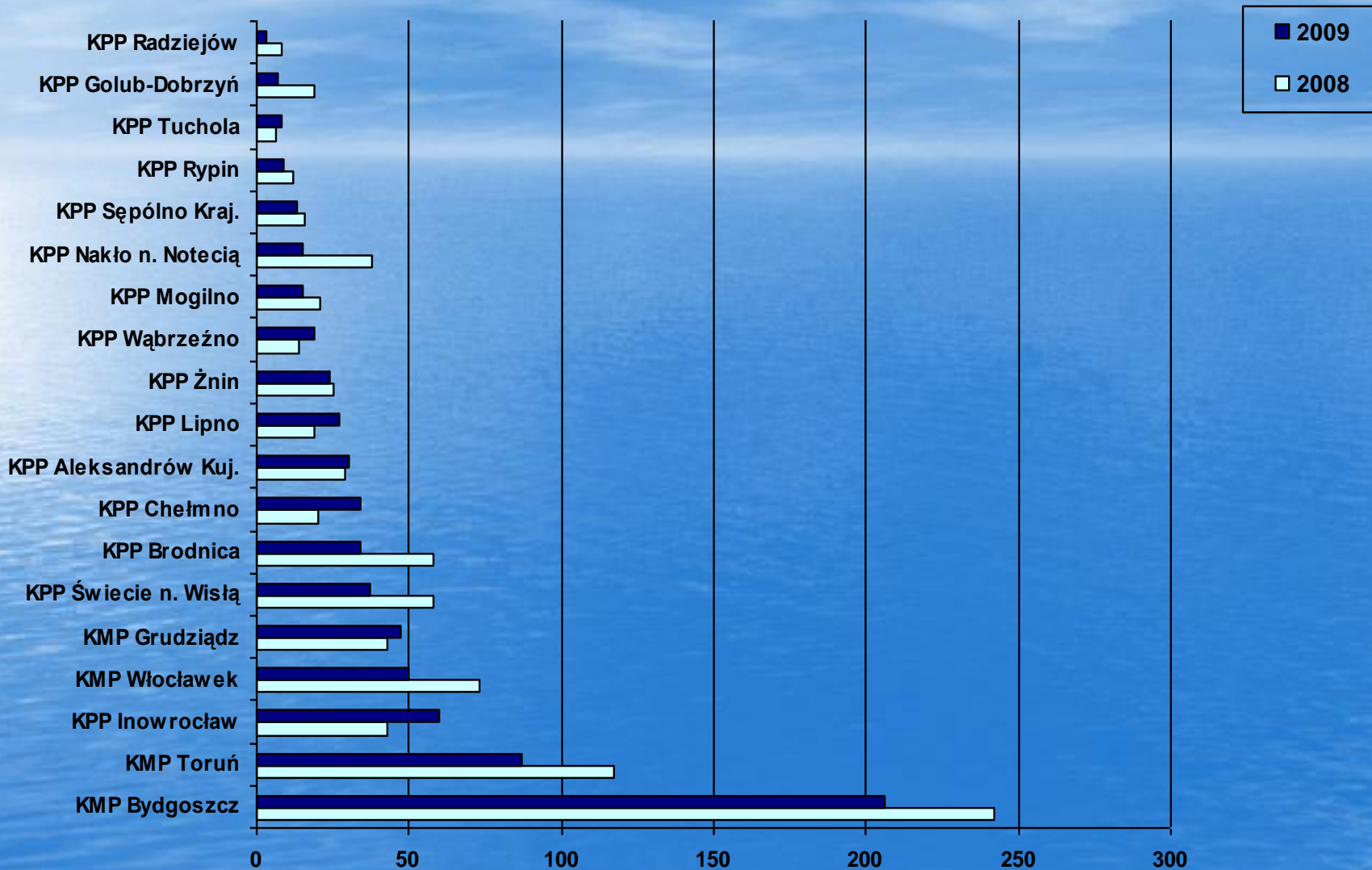
OFIARY ŚMIERTELNE STYCZEŃ - MAJ 2009r.



RANNI W MAJU 2009r.



RANNI W STYCZEŃ - MAJ 2009r.



WYPADKI Z WINY KIERUJĄCYCH ZAISTNIAŁE W OKRESIE STYCZEŃ – MAJ 2009r.

Z winy kierującego		WYPADKI		Dynamika	ZABICI		Dynamika	RANNI		Dynamika	KOLIZJE		Dynamika
		2008	2009		2008	2009		2008	2009		2008	2009	
ogółem		516	447	86,6	59	49	83,1	676	573	84,8	8991	8790	97,8
gwałtowne hamowanie		4	1	25,0	0	0	—	4	1	25,0	25	26	104,0
jazda bez wymaganego oświetlenia		2	3	150,0	1	1	100,0	1	3	300,0	2	1	50,0
jazda po niewłaściwej stronie drogi		15	15	100,0	3	4	133,3	19	21	110,5	67	70	104,5
niedostosowanie prędkości do warunków ruchu		160	151	94,4	28	27	96,4	230	210	91,3	1499	1630	108,7
nieprawidłowe	cofanie	17	8	47,1	0	1	—	18	7	38,9	1146	1095	95,5
	omijanie	4	9	225,0	0	1	—	4	8	200,0	425	421	99,1
	przejeżdżanie przejść dla pieszych	5	12	240,0	1	0	—	5	13	260,0	8	12	150,0
	skręcanie	14	11	78,6	2	1	50,0	16	10	62,5	276	300	108,7
	wymijanie	11	7	63,6	2	1	50,0	13	7	53,8	256	258	100,8
	wyprzedzanie	46	28	60,9	5	3	60,0	60	40	66,7	334	301	90,1
	zatrzymywanie, postój	1	0	—	0	0	—	1	0	—	23	13	56,5
	zawracanie	8	0	—	0	0	—	9	0	—	46	47	102,2
	zmiana pasa ruchu	4	1	25,0	0	0	—	4	1	25,0	390	385	98,7
nieprzeestrz. innych znaków i sygnałów		0	0	—	0	0	—	0	0	—	23	20	87,0
nieudzielanie pierwszeństwa pieszemu		58	55	94,8	3	2	66,7	63	57	90,5	86	81	94,2
nieudzielanie pierwszeństwa przejazdu		129	110	85,3	13	2	15,4	172	147	85,5	2332	2359	101,2
niezachow. bezp. odl. między pojazdami		26	24	92,3	0	1	—	42	37	88,1	1950	1689	86,6
wjazd przy czerwonym świetle		4	5	125,0	0	4	—	6	3	50,0	67	60	89,6
zmęczenie, zaśnięcie		8	7	87,5	1	1	100,0	9	8	88,9	36	22	61,1

WYPADKI Z WINY PIESZEGO W OKRESIE STYCZEŃ - MAJ 2009r.

Z winy pieszego		WYPADKI		Dynamika	ZABICI		Dynamika	RANNI		Dynamika	KOLIZJE		Dynamika
		2008	2009		2008	2009		2008	2009		2008	2009	
OGÓŁEM		92	71	77,2	20	15	75,0	75	56	74,7	130	98	75,4
chodzenie nieprawidłową stroną drogi		5	5	100,0	1	0	—	4	5	125,0	8	5	62,5
nieostrożne wejście na jezdnię	przed jadącym pojazdem	55	47	85,5	11	12	109,1	47	35	74,5	81	69	85,2
	z za pojazdu, przeszkody	12	7	58,3	0	0	—	12	7	58,3	12	6	50,0
przekraczanie jezdni w m. niedozwolonym		9	5	55,6	4	1	25,0	5	4	80,0	15	7	46,7
stanie na jezdni, leżenie		3	4	133,3	2	2	100,0	1	2	200,0	1	4	400,0
wejście na jezdnię przy czerwonym świetle		8	3	37,5	2	0	—	6	3	50,0	13	7	53,8

KIERUJĄCY POJAZDAMI W STANIE NIETRZEŻWOŚCI LUB POD WPŁYWEM ŚRODKA ODURZAJĄCEGO (art. 178A 1 i 2 KK)

	Ujawnione przestępstwa w maju 2008r.							Ujawnione przestępstwa w maju 2009r.							
	prew. 178a 1	prew. 178a 2	ruch 178a 1	ruch 178a 2	razem 178a 1	razem 178a 2	razem 178a 1 i 2	prew. 178a 1	prew. 178a 2	ruch 178a 1	ruch 178a 2	razem 178a 1	razem 178a 2	razem 178a 1 i 2	wskaźni k d-ki
KPP ALEKSANDRÓW	6	8	3	25	9	33	42	7	6	4	33	11	39	50	119,0
KPP BRODNICA	5	10	10	3	15	13	28	3	13	10	2	13	15	28	100,0
KMP BYDGOSZCZ	48	26	18	4	66	30	96	74	38	21	8	95	46	141	146,9
KPP CHELMNO	9	0	4	11	13	11	24	8	11	5	3	13	14	27	112,5
KPP GOLUB-DOBRZYŃ	8	4	6	2	14	6	20	2	4	1	2	3	6	9	45,0
KMP GRUDZIĄDZ	8	5	14	5	22	10	32	4	12	11	7	15	19	34	106,3
KPP INOWROCLAW	13	10	10	6	23	16	39	7	9	6	4	13	13	26	66,7
KPP LIPNO	5	2	10	3	15	5	20	9	8	6	14	15	22	37	185,0
KPP MOGILNO	4	6	1	2	5	8	13	5	9	3	2	8	11	19	146,2
KPP NAKŁO	14	16	2	3	16	19	35	4	5	5	1	9	6	15	42,9
KPP RADZIEJÓW	0	2	4	7	4	9	13	2	14	5	10	7	24	31	238,5
KPP RYPIN	6	9	8	4	14	13	27	9	8	3	0	12	8	20	74,1
KPP SĘPÓLNO	4	5	1	1	5	6	11	1	4	2	2	3	6	9	81,8
KPP ŚWIECIE	15	28	10	6	25	34	59	15	9	8	14	23	23	46	78,0
KMP TORUŃ	40	18	12	2	52	20	72	54	32	14	3	68	35	103	143,1
KPP TUCHOLA	12	9	0	1	12	10	22	10	9	2	0	12	9	21	95,5
KPP WĄBRZEŻNO	5	6	2	10	7	16	23	4	4	3	7	7	11	18	78,3
KMP WŁOCŁAWEK	24	34	10	4	34	38	72	21	26	10	5	31	31	62	86,1
KPP ŻNIN	12	18	3	7	15	25	40	14	15	7	8	21	23	44	110,0
RAZEM	238	216	128	106	366	322	688	253	236	126	125	379	361	740	107,6

KIERUJĄCY POJAZDAMI W STANIE NIETRZEŻWOŚCI LUB POD WPŁYWEM ŚRODKA ODURZAJĄCEGO (art. 178A 1 i 2 KK)

	Ujawnione przestępstwa w okresie styczeń - maj 2008 r.							Ujawnione przestępstwa w okresie styczeń - maj 2009 r.							
	prew. 178a 1	prew. 178a 2	ruch 178a 1	ruch 178a 2	razem 178a 1	razem 178a 2	razem 178a 1 i 2	prew. 178a 1	prew. 178a 2	ruch 178a 1	ruch 178a 2	razem 178a 1	razem 178a 2	razem 178a 1 i 2	wskaźni k d-ki
KPP ALEKSANDRÓW	32	53	29	95	61	148	209	22	35	17	86	39	121	160	76,6
KPP BRODNICA	28	36	30	11	58	47	105	42	43	38	6	80	49	129	122,9
KMP BYDGOSZCZ	220	121	99	7	319	128	447	262	159	90	40	352	199	551	123,3
KPP CHELMNO	30	11	21	25	51	36	87	33	20	17	19	50	39	89	102,3
KPP GOLUB-DOBRZYŃ	38	16	32	13	70	29	99	30	18	15	12	45	30	75	75,8
KMP GRUDZIĄDZ	30	19	66	8	96	27	123	41	27	59	13	100	40	140	113,8
KPP INOWROCLAW	81	53	35	18	116	71	187	56	38	36	14	92	52	144	77,0
KPP LIPNO	26	34	42	29	68	63	131	35	26	49	48	84	74	158	120,6
KPP MOGILNO	31	24	14	20	45	44	89	36	44	11	14	47	58	105	118,0
KPP NAKŁO	60	76	26	13	86	89	175	51	24	20	5	71	29	100	57,1
KPP RADZIEJÓW	13	22	14	11	27	33	60	25	47	12	25	37	72	109	181,7
KPP RYPIN	32	22	24	15	56	37	93	33	24	17	7	50	31	81	87,1
KPP SĘPÓLNO	19	21	10	5	29	26	55	21	20	11	7	32	27	59	107,3
KPP ŚWIECIE	71	123	27	25	98	148	246	58	62	44	42	102	104	206	83,7
KMP TORUŃ	213	79	54	2	267	81	348	217	125	47	9	264	134	398	114,4
KPP TUCHOLA	51	30	8	8	59	38	97	48	36	12	0	60	36	96	99,0
KPP WĄBRZEŻNO	16	14	21	24	37	38	75	13	17	23	23	36	40	76	101,3
KMP WŁOCŁAWEK	101	70	60	8	161	78	239	83	86	70	16	153	102	255	106,7
KPP ŻNIN	49	80	27	25	76	105	181	69	55	22	19	91	74	165	91,2
RAZEM	1141	904	639	362	1780	1266	3046	1175	906	610	405	1785	1311	3096	101,6

KIERUJĄCY POJAZDAMI PO UŻYCIU ALKOHOLU LUB PODOBNIĘ DZIAŁAJĄCEGO ŚRODKA (art. 87 1 i 2 KW)

	Ujawnione wykroczenia w maju 2008r.							Ujawnione wykroczenia w maju 2009r.							wskaźnik d-ki
	prew. 87 1	prew. 87 2	ruch 87 1	ruch 87 2	razem 87 1	razem 87 2	razem 87 1i2	prew. 87 1	prew. 87 2	ruch 87 1	ruch 87 2	razem 87 1	razem 87 2	razem 87 1i2	
KPP ALEKSANDRÓW	0	1	0	9	0	10	10	0	1	0	8	0	9	9	90,0
KPP BRODNICA	0	0	0	0	0	0	0	2	1	3	0	5	1	6	_____
KMP BYDGOSZCZ	3	3	6	1	9	4	13	2	2	1	1	3	3	6	46,2
KPP CHELMNO	0	0	0	0	0	0	0	1	1	0	0	1	1	2	_____
KPP GOLUB-DOBRZYŃ	0	1	0	1	0	2	2	1	0	0	0	1	0	1	50,0
KMP GRUDZIĄDZ	0	0	16	0	16	0	16	0	1	10	1	10	2	12	75,0
KPP INOWROCLAW	1	0	2	0	3	0	3	0	1	0	0	0	1	1	33,3
KPP LIPNO	1	1	0	2	1	3	4	0	0	3	2	3	2	5	125,0
KPP MOGILNO	0	0	0	0	0	0	0	2	0	0	0	2	0	2	_____
KPP NAKŁO	0	0	0	0	0	0	0	0	0	0	0	0	0	0	_____
KPP RADZIEJÓW	0	0	1	3	1	3	4	0	0	0	0	0	0	0	_____
KPP RYPIN	1	0	1	1	2	1	3	0	0	1	0	1	0	1	33,3
KPP SĘPÓLNO	0	0	0	0	0	0	0	0	0	0	0	0	0	0	_____
KPP ŚWIECIE	1	3	2	0	3	3	6	2	3	1	1	3	4	7	116,7
KMP TORUŃ	3	0	1	0	4	0	4	3	1	0	1	3	2	5	125,0
KPP TUCHOLA	0	0	0	0	0	0	0	0	0	0	1	0	1	1	_____
KPP WĄBRZEŻNO	0	0	0	1	0	1	1	1	0	0	0	1	0	1	100,0
KMP WŁOCŁAWEK	1	1	0	1	1	2	3	0	2	2	0	2	2	4	133,3
KPP ŻNIN	1	0	0	2	1	2	3	0	2	2	1	2	3	5	166,7
RAZEM	12	10	29	21	41	31	72	14	15	23	16	37	31	68	94,4

KIERUJĄCY POJAZDAMI PO UŻYCIU ALKOHOLU LUB PODOBNIĘ DZIAŁAJĄCEGO ŚRODKA (art. 87 1 i 2 KW)

	Ujawnione wykroczenia w styczeń - maj 2008r.							Ujawnione wykroczenia w styczeń - maj 2009r.							wskaźnik d-ki
	prew. 87 1	prew. 87 2	ruch 87 1	ruch 87 2	razem 87 1	razem 87 2	razem 87 1i2	prew. 87 1	prew. 87 2	ruch 87 1	ruch 87 2	razem 87 1	razem 87 2	razem 87 1i2	
KPP ALEKSANDRÓW	3	1	4	18	7	19	26	0	1	6	16	6	17	23	88,5
KPP BRODNICA	1	1	5	0	6	1	7	7	3	8	2	15	5	20	285,7
KMP BYDGOSZCZ	29	11	15	2	44	13	57	24	9	18	7	42	16	58	101,8
KPP CHELMNO	3	0	1	0	4	0	4	2	3	1	2	3	5	8	200,0
KPP GOLUB-DOBRZYŃ	3	1	3	1	6	2	8	3	1	4	3	7	4	11	137,5
KMP GRUDZIĄDZ	4	2	39	1	43	3	46	5	2	46	3	51	5	56	121,7
KPP INOWROCŁAW	2	2	5	0	7	2	9	0	2	2	2	2	4	6	66,7
KPP LIPNO	4	8	6	5	10	13	23	3	3	9	10	12	13	25	108,7
KPP MOGILNO	2	3	2	2	4	5	9	7	3	1	2	8	5	13	144,4
KPP NAKŁO	0	0	1	0	1	0	1	1	0	2	0	3	0	3	300,0
KPP RADZIEJÓW	1	0	1	3	2	3	5	0	0	0	2	0	2	2	40,0
KPP RYPIN	7	3	6	6	13	9	22	2	0	4	0	6	0	6	27,3
KPP SĘPÓLNO	4	1	0	0	4	1	5	1	2	1	0	2	2	4	80,0
KPP ŚWIECIE	13	16	12	11	25	27	52	7	8	14	10	21	18	39	75,0
KMP TORUŃ	12	1	5	0	17	1	18	15	10	6	3	21	13	34	188,9
KPP TUCHOLA	1	0	4	2	5	2	7	0	1	3	2	3	3	6	85,7
KPP WĄBRZEŻNO	0	0	7	3	7	3	10	3	3	2	1	5	4	9	90,0
KMP WŁOCŁAWEK	4	4	23	2	27	6	33	4	3	12	1	16	4	20	60,6
KPP ŻNIN	2	3	1	2	3	5	8	7	5	3	4	10	9	19	237,5
RAZEM	95	57	140	58	235	115	350	91	59	142	70	233	129	362	103,4