

KOMENDA WOJEWÓDZKA POLICJI W BYDGOSZCZY

WYDZIAŁ RUCHU DROGOWEGO



INFORMACJA

***o stanie bezpieczeństwa w ruchu drogowym na
drogach województwa kujawsko-pomorskiego***

w czerwcu 2009 roku

oraz w I półroczu 2009 roku

Z danych wstępnych zarejestrowanych w aplikacji KSIP WWW SEWIK (stan na dzień 07.07.2009r.) wynika, że w czerwcu 2009r. odnotowano następującą ilość zdarzeń i ich skutki:

130 wypadków drogowych,

14 zabitych,

155 rannych,

zgłoszono także,

2431 kolizji drogowych.

Dane te w porównaniu do analogicznego okresu roku 2007 i 2008 przedstawiają się następująco:

	VI 2007r.	VI 2008r.	VI 2009r.	WZROST/ SPADEK	Dynamika
WYPADKI	159	191	130	-61	68,1
ZABICI	45	30	14	-16	46,7
RANNI	227	250	155	-95	62,0
KOLIZJE	2160	2386	2431	45	101,9

Odnotowano również:

13 wypadków ze skutkiem śmiertelnym

Dane te w porównaniu do analogicznego okresu roku 2008 przedstawiają się następująco:

	VI 2008r.	VI 2009r.	WZROST/ SPADEK	WSKAŹNIK DYNAMIKI
WYPADKI ZE SKUTKIEM ŚMIERTELNYM	24	13	-11	54,2

LICZBA WYPADKÓW DROGOWYCH I ICH SKUTKI W CZERWCU 2009r.

JEDNOSTKA	Liczba ludności w powiecie*	Wskaźnik wypadków w na 10000 miesz.	WYPADKI		Wskaźnik dynamiki	Wzrost / Spadek	ZABICI		Wskaźnik dynamiki	Wzrost / Spadek	Wskaźnik zabitych na 100 wypadków	RANNI		Wskaźnik dynamiki	Wzrost / Spadek	KOLIZJE		Wskaźnik dynamiki	Wzrost / Spadek
			2008	2009			2008	2009				2008	2009			2008	2009		
KMP BYDGOSZCZ	461286	0,78	53	36	67,9	-17	3	2	66,7	-1	5,6	76	39	51,3	-37	687	653	95,1	-34
KMP GRUDZIĄDZ	137951	0,51	10	7	70,0	-3	0	1	___	1	14,3	11	8	72,7	-3	190	155	81,6	-35
KMP TORUŃ	296245	0,68	30	20	66,7	-10	3	4	133,3	1	20,0	39	30	76,9	-9	374	393	105,1	19
KMP WŁOCŁAWEK	205486	0,29	10	6	60,0	-4	5	0	___	-5	___	12	7	58,3	-5	233	263	112,9	30
KPP ALEKSANDRÓW	55174	0,54	7	3	42,9	-4	2	0	___	-2	___	8	3	37,5	-5	62	59	95,2	-3
KPP BRODNICA	75019	1,33	11	10	90,9	-1	2	1	50,0	-1	10,0	15	10	66,7	-5	89	194	218,0	105
KPP CHELMNO	51538	0,39	5	2	40,0	-3	2	0	___	-2	___	5	3	60,0	-2	51	46	90,2	-5
KPP GOLUB-DOBRZYŃ	45103	1,33	6	6	100,0	0	3	2	66,7	-1	33,3	4	5	125,0	1	36	54	150,0	18
KPP INOWROCLAW	165823	0,48	9	8	88,9	-1	2	0	___	-2	___	8	13	162,5	5	190	192	101,1	2
KPP LIPNO	66147	0,76	5	5	100,0	0	0	3	___	3	60,0	6	4	66,7	-2	33	29	87,9	-4
KPP MOGILNO	46972	1,28	3	6	200,0	3	1	1	100,0	0	16,7	3	5	166,7	2	44	48	109,1	4
KPP NAKŁO	84682	0,35	1	3	300,0	2	0	0	___	0	___	1	5	500,0	4	56	51	91,1	-5
KPP RADZIEJÓW	42343	0,47	5	2	40,0	-3	1	0	___	-1	___	5	2	40,0	-3	18	24	133,3	6
KPP RYPIN	44344	0,23	3	1	33,3	-2	2	0	___	-2	___	4	3	75,0	-1	36	38	105,6	2
KPP SĘPÓLNO	40874	0,49	2	2	100,0	0	0	0	___	0	___	3	2	66,7	-1	36	34	94,4	-2
KPP ŚWIECIE	97117	0,93	18	9	50,0	-9	1	0	___	-1	___	32	12	37,5	-20	122	101	82,8	-21
KPP TUCHOLA	47194	0,00	4	0	___	-4	1	0	___	-1	___	5	0	___	-5	46	36	78,3	-10
KPP WĄBRZEŻNO	34950	0,00	2	0	___	-2	0	0	___	0	___	3	0	___	-3	22	21	95,5	-1
KPP ŻNIN	69732	0,57	7	4	57,1	-3	2	0	___	-2	___	10	4	40,0	-6	61	40	65,6	-21
RAZEM	2067980	0,63	191	130	68,1	-61	30	14	46,7	-16	10,8	250	155	62,0	-95	2386	2431	101,9	45

W I półroczu 2009r. odnotowano następującą ilość zdarzeń i ich skutki:

737 wypadków drogowych,

98 zabitych,

876 rannych,

zgłoszono także,

13650 kolizji drogowych.

Dane te w porównaniu do analogicznego okresu roku 2007 i 2008 przedstawiają się następująco:

	I - VI 2007r.	I - VI 2008r.	I - VI 2009r.	WZROST/ SPADEK	Dynamika
WYPADKI	977	901	737	-164	81,8
ZABICI	169	133	98	-35	73,7
RANNI	1199	1110	876	-234	78,9
KOLIZJE	13054	13725	13650	-75	99,5

Odnotowano również:

91 wypadków ze skutkiem śmiertelnym.

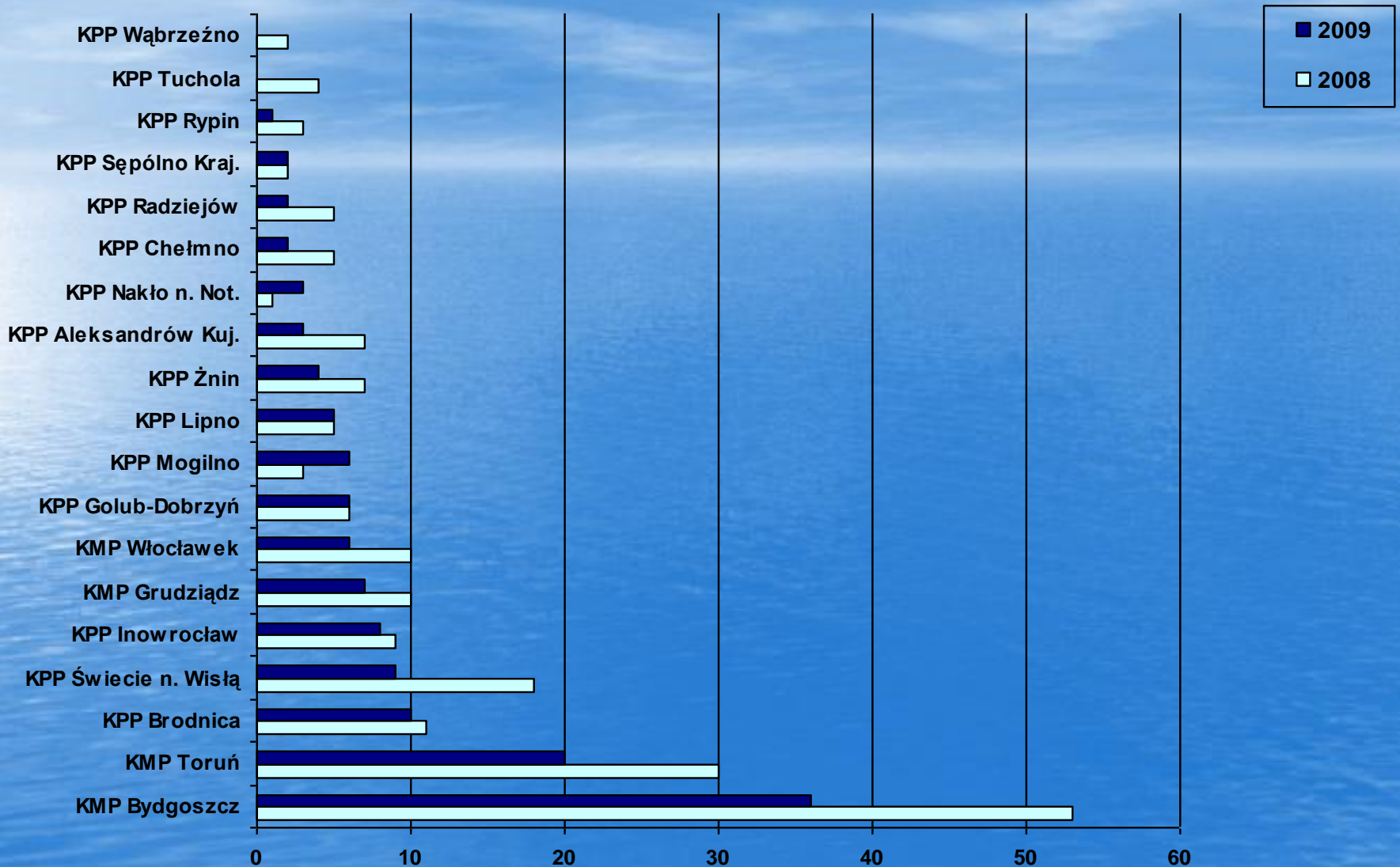
Dane te w porównaniu do analogicznego okresu roku 2008 przedstawiają się następująco:

	I - VI 2008r.	I - VI 2009r.	WZROST/ SPADEK	WSKAŹNIK DYNAMIKI
WYPADKI ZE SKUTKIEM ŚMIERTELNYM	120	91	-29	75,8

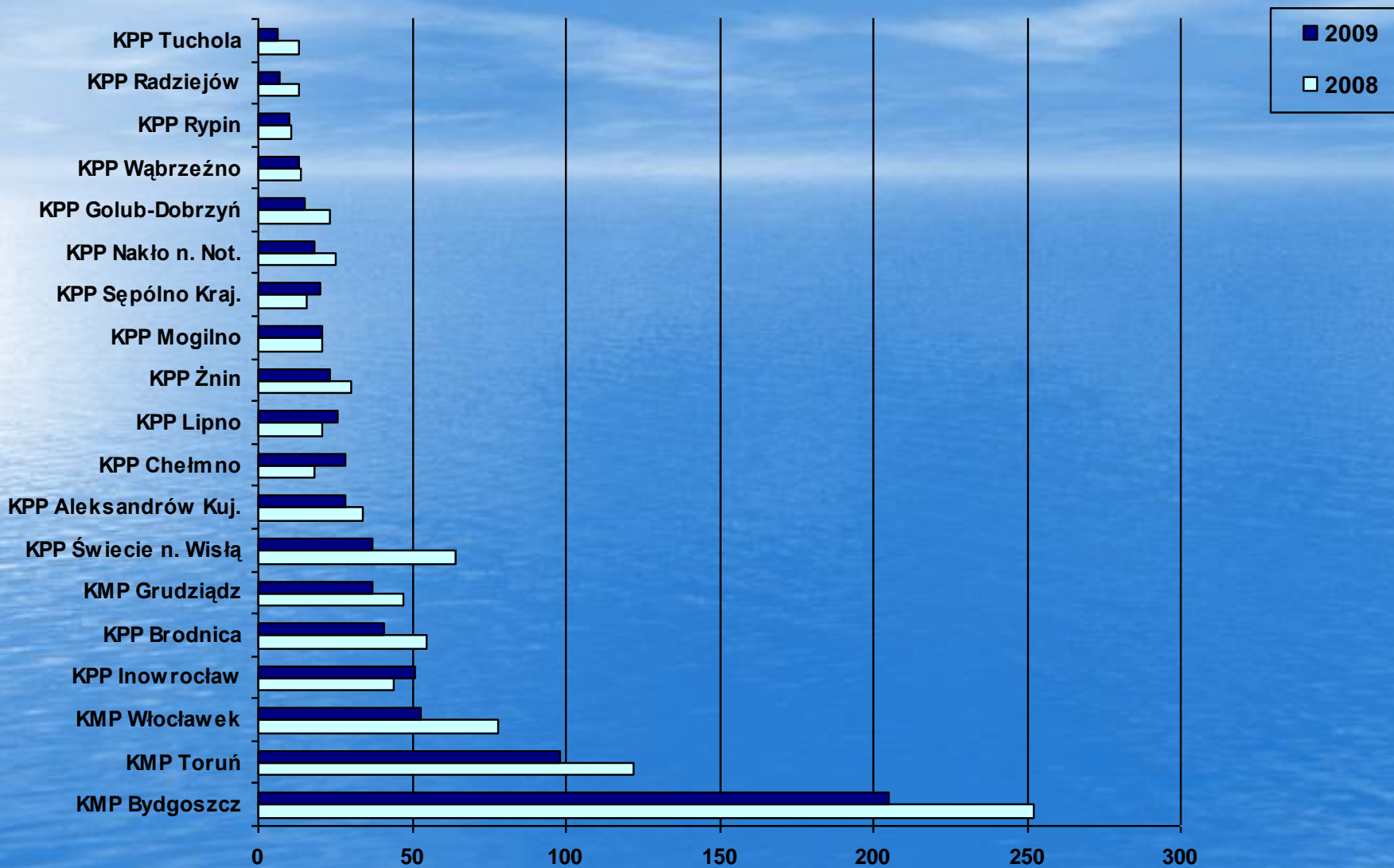
LICZBA WYPADKÓW DROGOWYCH I ICH SKUTKI W I PÓŁROCZU 2009r.

JEDNOSTKA	Liczba ludności w powiecie*	Wskaźnik wypadków w na 10000 miesz.	WYPADKI		Wskaźnik dynamiki	Wzrost / Spadek	ZABICI		Wskaźnik dynamiki	Wzrost / Spadek	Wskaźnik zabitych na 100 wypadków	RANNI		Wskaźnik dynamiki	Wzrost / Spadek	KOLIZJE		Wskaźnik dynamiki	Wzrost / Spadek
			2008	2009			2008	2009				2008	2009			2008	2009		
KMP BYDGOSZCZ	461286	4,44	252	205	81,3	-47	26	17	65,4	-9	8,3	318	245	77,0	-73	4228	4185	99,0	-43
KMP GRUDZIĄDZ	137951	2,68	47	37	78,7	-10	7	3	42,9	-4	8,1	53	45	84,9	-8	1058	872	82,4	-186
KMP TORUŃ	296245	3,31	122	98	80,3	-24	19	17	89,5	-2	17,3	156	117	75,0	-39	2156	2126	98,6	-30
KMP WŁOCŁAWEK	205486	2,58	78	53	67,9	-25	17	10	58,8	-7	18,9	85	57	67,1	-28	1275	1456	114,2	181
KPP ALEKSANDRÓW	55174	5,07	34	28	82,4	-6	6	2	33,3	-4	7,1	37	33	89,2	-4	385	335	87,0	-50
KPP BRODNICA	75019	5,47	55	41	74,5	-14	5	3	60,0	-2	7,3	73	45	61,6	-28	500	589	117,8	89
KPP CHEŁMNO	51538	5,43	18	28	155,6	10	5	5	100,0	0	17,9	25	37	148,0	12	228	243	106,6	15
KPP GOLUB-DOBRZYŃ	45103	3,33	23	15	65,2	-8	9	4	44,4	-5	26,7	23	14	60,9	-9	247	220	89,1	-27
KPP INOWROCŁAW	165823	3,08	44	51	115,9	7	11	6	54,5	-5	11,8	51	73	143,1	22	1101	1130	102,6	29
KPP LIPNO	66147	3,93	21	26	123,8	5	2	8	400,0	6	30,8	25	31	124,0	6	207	214	103,4	7
KPP MOGILNO	46972	4,47	21	21	100,0	0	4	4	100,0	0	19,0	24	20	83,3	-4	263	295	112,2	32
KPP NAKŁO	84682	2,13	25	18	72,0	-7	1	6	600,0	5	33,3	39	20	51,3	-19	284	281	98,9	-3
KPP RADZIEJÓW	42343	1,65	13	7	53,8	-6	4	2	50,0	-2	28,6	13	5	38,5	-8	136	141	103,7	5
KPP RYPIN	44344	2,26	11	10	90,9	-1	2	1	50,0	-1	10,0	16	12	75,0	-4	171	194	113,5	23
KPP SĘPÓLNO	40874	4,89	16	20	125,0	4	1	4	400,0	3	20,0	19	18	94,7	-1	209	167	79,9	-42
KPP ŚWIECIE	97117	3,81	64	37	57,8	-27	5	3	60,0	-2	8,1	90	49	54,4	-41	640	559	87,3	-81
KPP TUCHOLA	47194	1,27	13	6	46,2	-7	4	0	___	-4	___	11	8	72,7	-3	227	217	95,6	-10
KPP WĄBRZEŻNO	34950	3,72	14	13	92,9	-1	1	0	___	-1	___	17	19	111,8	2	142	173	121,8	31
KPP ŻNIN	69732	3,30	30	23	76,7	-7	4	3	75,0	-1	13,0	35	28	80,0	-7	268	253	94,4	-15
RAZEM	2067980	3,56	901	737	81,8	-164	133	98	73,7	-35	13,3	1110	876	78,9	-234	13725	13650	99,5	-75

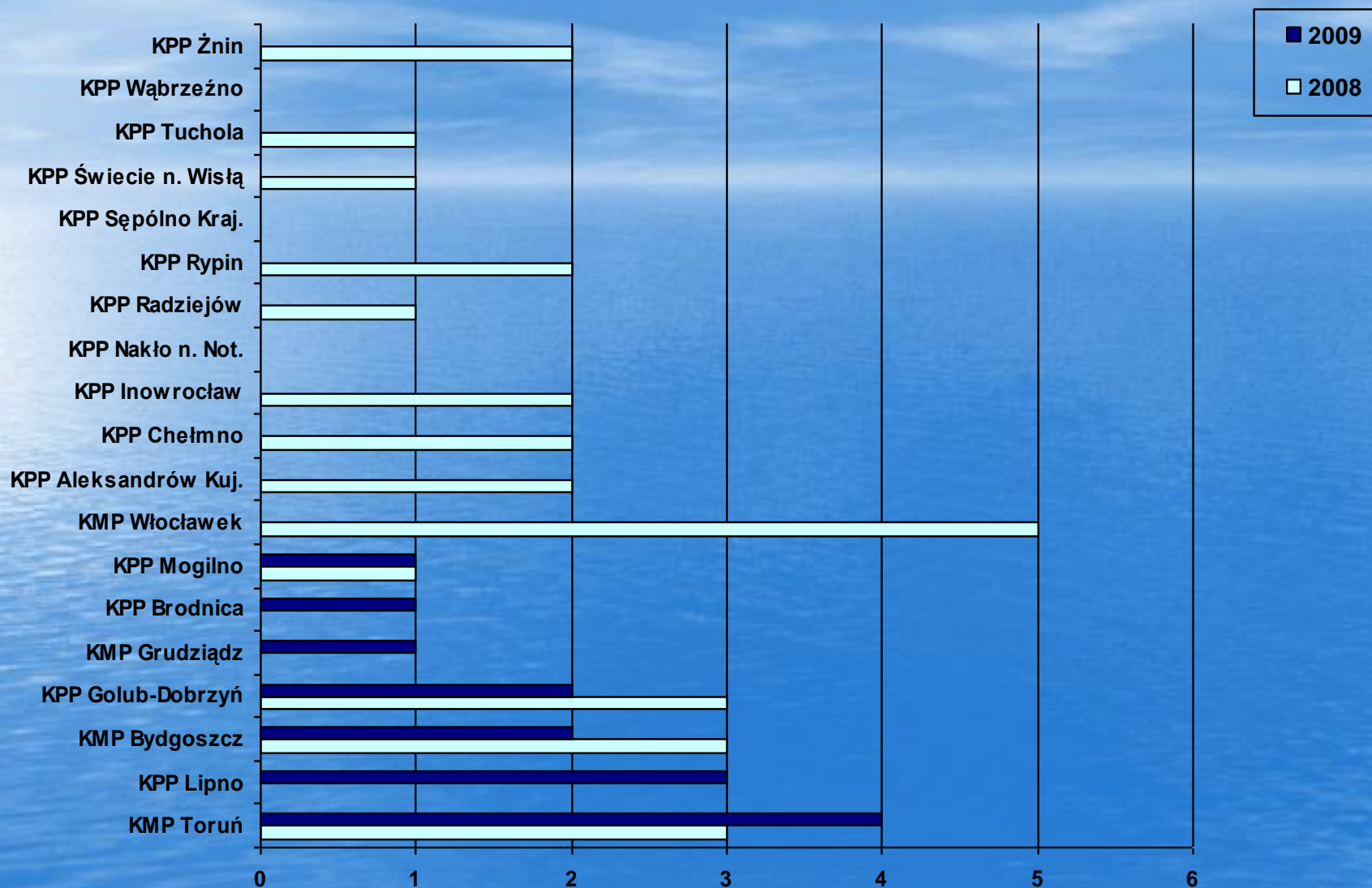
WYPADKI DROGOWE W CZERWCU 2009r.



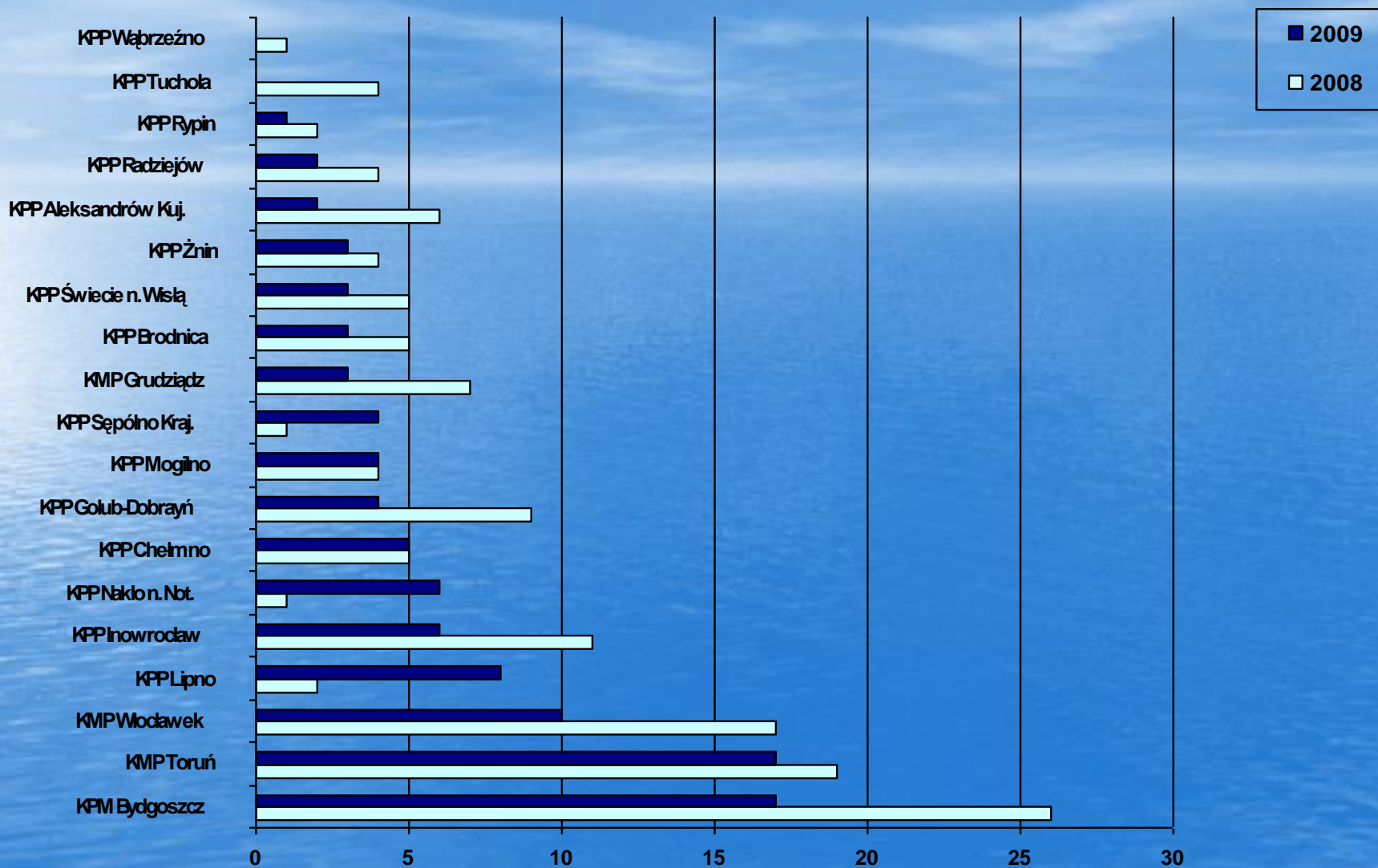
WYPADKI DROGOWE STYCZEŃ - CZERWIEC 2009r.



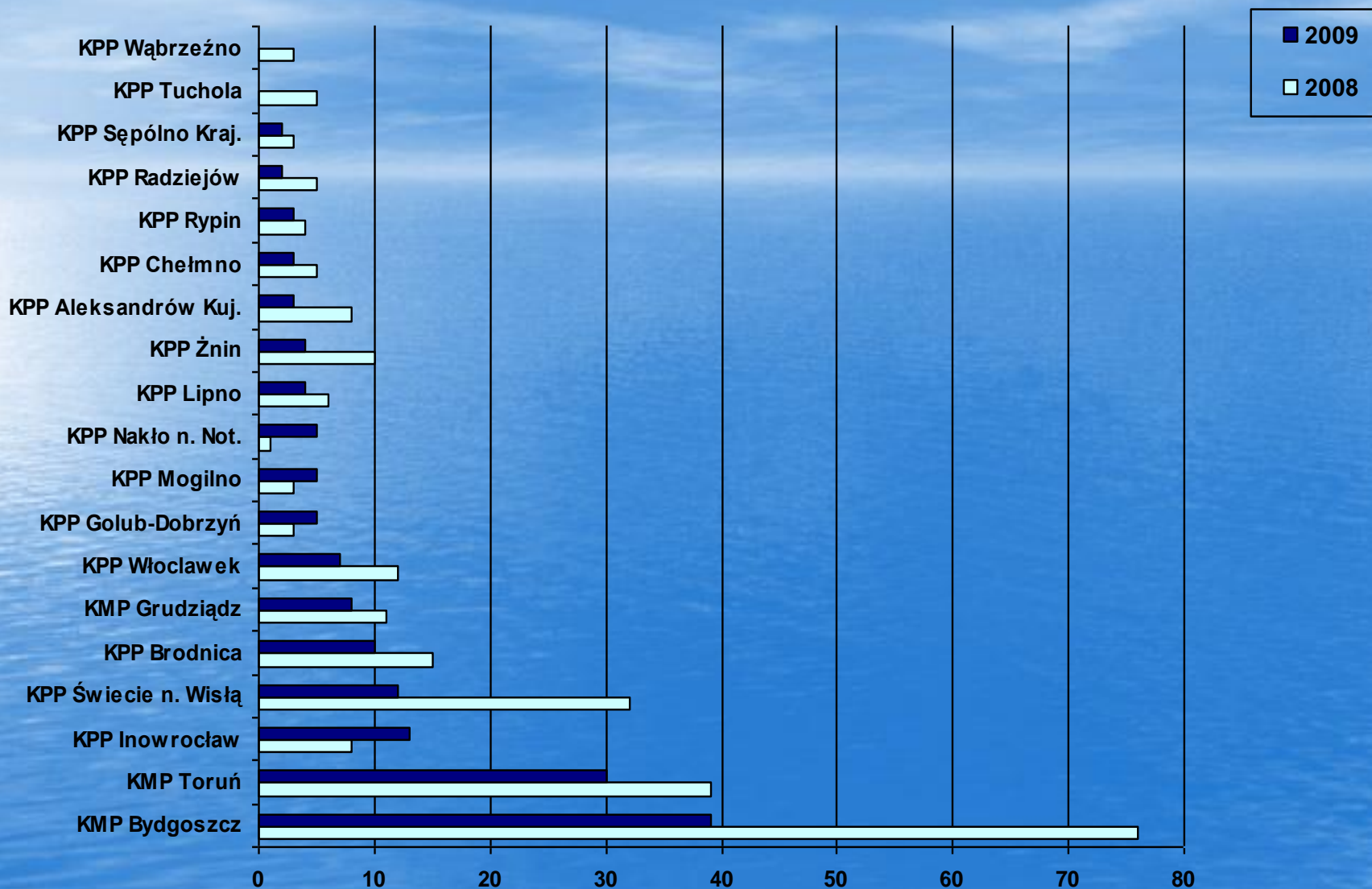
OFIARY ŚMIERTELNE W CZERWCU 2009r.



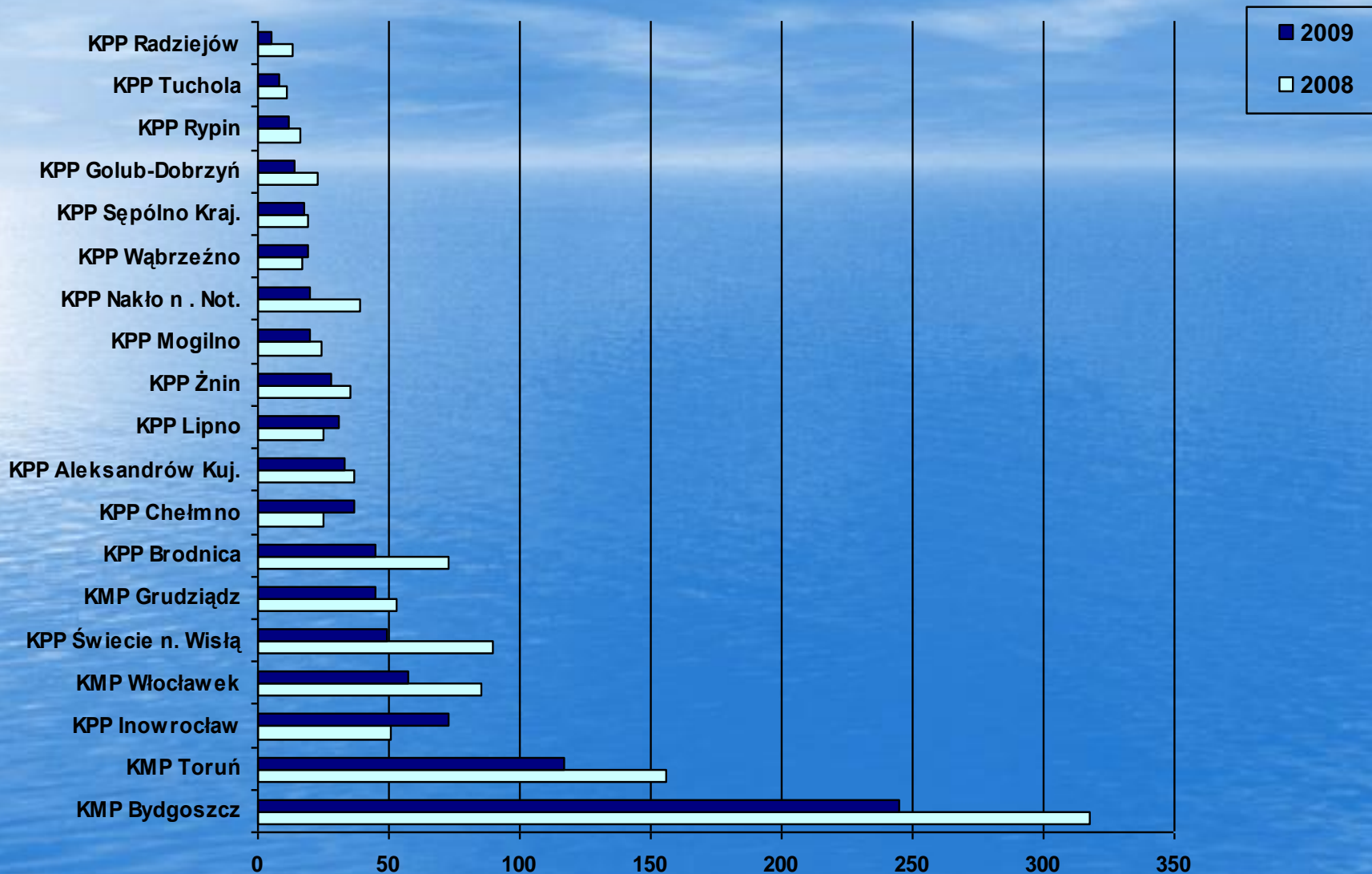
OFIARY ŚMIERTELNE STYCZEŃ - CZERWIEC 2009r.



RANNI W CZERWCU 2009r.



RANNI W STYCZEŃ - CZERWIEC 2009r.



ZDARZENIA DROGOWE Z WINY KIERUJĄCYCH W I PÓLROCZU 2009r.

Z winy kierującego		WYPADKI		Dynamika	ZABICI		Dynamika	RANNI		Dynamika	KOLIZJE		Dynamika
		2008	2009		2008	2009		2008	2009		2008	2009	
ogółem		660	551	83,5	82	58	70,7	875	706	80,7	10945	10645	97,3
gwałtowne hamowanie		4	2	50,0	0	0	___	4	2	50,0	30	29	96,7
jazda bez wymaganego oświetlenia		2	3	150,0	1	1	100,0	1	3	300,0	2	1	50,0
jazda po niewłaściwej stronie drogi		19	20	105,3	3	5	166,7	27	29	107,4	80	90	112,5
niedostosowanie prędkości do warunków ruchu		198	181	91,4	40	32	80,0	283	245	86,6	1760	1906	108,3
nieprawidłowe	cofanie	19	9	47,4	0	1	___	20	8	40,0	1377	1344	97,6
	omijanie	5	15	300,0	0	3	___	5	12	240,0	527	517	98,1
	przejeżdżanie przejść dla pieszych	5	13	260,0	1	0	___	5	14	280,0	10	16	160,0
	przejeżdżanie przejść dla rowerów	0	0	___	0	0	___	0	0	___	0	1	___
	skręcanie	21	13	61,9	3	1	33,3	24	13	54,2	352	375	106,5
	wymijanie	16	9	56,3	2	1	50,0	19	9	47,4	305	308	101,0
	wyprzedzanie	55	34	61,8	7	3	42,9	72	53	73,6	414	384	92,8
	zatrzymywanie, postój	1	0	___	0	0	___	1	0	___	33	16	48,5
	zawracanie	8	2	25,0	0	0	___	9	2	22,2	62	63	101,6
	zmiana pasa ruchu	6	2	33,3	0	0	___	6	2	33,3	484	469	96,9
nieprzeestrz. innych znaków i sygnałów		0	1	___	0	0	___	0	1	___	29	26	89,7
nieudzielanie pierwszeństwa pieszemu		64	67	104,7	5	2	40,0	67	69	103,0	103	94	91,3
nieudzielanie pierwszeństwa przejazdu		180	138	76,7	17	3	17,6	248	189	76,2	2872	2847	99,1
niezachow. bezp. odl. między pojazdami		39	28	71,8	1	1	100,0	58	41	70,7	2382	2050	86,1
wjazd przy czerwonym świetle		5	6	120,0	0	4	___	7	4	57,1	74	75	101,4
zmęczenie, zaśnięcie		13	8	61,5	2	1	50,0	19	10	52,6	49	34	69,4

ZDARZENIA DROGOWE Z WINY PIESZEGO W I PÓLROCZE 2009r.

Z winy pieszego		WYPADKI		Dynamika	ZABICI		Dynamika	RANNI		Dynamika	KOLIZJE		Dynamika
		2008	2009		2008	2009		2008	2009		2008	2009	
O G Ó Ł E M		112	84	75,0	22	15	68,2	93	69	74,2	151	118	78,1
chodzenie nieprawidłową stroną drogi		5	5	100,0	1	0	—	4	5	125,0	9	5	55,6
nieostrożne wejście na jezdnię	przed jadącym pojazdem	69	57	82,6	13	12	92,3	59	45	76,3	99	84	84,8
	zza pojazdu, przeszkody	14	8	57,1	0	0	—	14	8	57,1	13	8	61,5
przekraczanie jezdni w m. niedozwolonym		11	7	63,6	4	1	25,0	7	6	85,7	15	6	40,0
stanie na jezdni, leżenie		4	4	100,0	2	2	100,0	2	2	100,0	1	5	500,0
wejście na jezdnię przy czerwonym świetle		9	3	33,3	2	0	—	7	3	42,9	14	9	64,3
Zatrzymanie, cofnięcie się		0	0	—	0	0	—	0	0	—	0	1	—

KIERUJĄCY POJAZDAMI W STANIE NIETRZEŹWOŚCI LUB POD WPŁYWEM ŚRODKA ODURZAJĄCEGO (art. 178A 1 i 2 KK)

	Ujawnione przestępstwa w czerwcu 2008r.							Ujawnione przestępstwa w czerwcu 2009r.							
	prew. 178a 1	prew. 178a 2	ruch 178a 1	ruch 178a 2	razem 178a 1	razem 178a 2	razem 178a 1 i 2	prew. 178a 1	prew. 178a 2	ruch 178a 1	ruch 178a 2	razem 178a 1	razem 178a 2	razem 178a 1 i 2	wskazń ik d- ki
KPP ALEKSANDRÓW	8	14	8	23	16	37	53	6	17	9	24	15	41	56	105,7
KPP BRODNICA	6	15	5	1	11	16	27	9	11	6	4	15	15	30	111,1
KMP BYDGOSZCZ	49	35	23	5	72	40	112	29	29	15	6	44	35	79	70,5
KPP CHELMNO	5	7	5	7	10	14	24	3	8	1	3	4	11	15	62,5
KPP GOLUB-DOBRZYŃ	3	2	6	3	9	5	14	7	9	4	3	11	12	23	164,3
KMP GRUDZIĄDZ	6	11	16	6	22	17	39	11	8	8	2	19	10	29	74,4
KPP INOWROCLAW	23	24	6	4	29	28	57	22	5	6	3	28	8	36	63,2
KPP LIPNO	4	7	10	11	14	18	32	9	10	12	6	21	16	37	115,6
KPP MOGILNO	7	8	1	4	8	12	20	9	8	4	1	13	9	22	110,0
KPP NAKŁO	10	10	2	0	12	10	22	14	9	9	6	23	15	38	172,7
KPP RADZIEJÓW	5	7	3	9	8	16	24	1	13	6	4	7	17	24	100,0
KPP RYPIN	8	8	3	5	11	13	24	14	2	4	5	18	7	25	104,2
KPP SĘPÓLNO	2	6	5	2	7	8	15	8	3	1	0	9	3	12	80,0
KPP ŚWIECIE	14	28	3	4	17	32	49	10	18	6	12	16	30	46	93,9
KMP TORUŃ	38	28	14	1	52	29	81	44	37	10	1	54	38	92	113,6
KPP TUCHOLA	6	5	1	1	7	6	13	7	9	1	2	8	11	19	146,2
KPP WĄBRZEŻNO	4	9	8	8	12	17	29	6	11	9	4	15	15	30	103,4
KMP WŁOCŁAWEK	16	19	12	3	28	22	50	23	19	11	2	34	21	55	110,0
KPP ŻNIN	20	26	4	7	24	33	57	16	34	5	10	21	44	65	114,0
RAZEM	234	269	135	104	369	373	742	248	260	127	98	375	358	733	98,8

KIERUJĄCY POJAZDAMI W STANIE NIETRZEŻWOŚCI LUB POD WPLYWEM ŚRODKA ODURZAJĄCEGO (art. 178A 1 i 2 KK)

	Ujawnione przestępstwa w I półroczu 2008 r.							Ujawnione przestępstwa w I półroczu 2009 r.							
	prew. 178a 1	prew. 178a 2	ruch 178a 1	ruch 178a 2	razem 178a 1	razem 178a 2	razem 178a 1 i 2	prew. 178a 1	prew. 178a 2	ruch 178a 1	ruch 178a 2	razem 178a 1	razem 178a 2	razem 178a 1 i 2	wskaźni k d-ki
KPP ALEKSANDRÓW	40	67	37	118	77	185	262	28	52	26	110	54	162	216	82,4
KPP BRODNICA	34	51	35	12	69	63	132	51	54	44	10	95	64	159	120,5
KMP BYDGOSZCZ	269	156	122	12	391	168	559	291	188	105	46	396	234	630	112,7
KPP CHELMNO	35	18	26	32	61	50	111	36	28	18	22	54	50	104	93,7
KPP GOLUB-DOBRZYŃ	41	18	38	16	79	34	113	37	27	19	15	56	42	98	86,7
KMP GRUDZIĄDZ	36	30	82	14	118	44	162	52	35	67	15	119	50	169	104,3
KPP INOWROCŁAW	104	77	41	22	145	99	244	78	43	42	17	120	60	180	73,8
KPP LIPNO	30	41	52	40	82	81	163	44	36	61	54	105	90	195	119,6
KPP MOGILNO	38	32	15	24	53	56	109	45	52	15	15	60	67	127	116,5
KPP NAKŁO	70	86	28	13	98	99	197	65	33	29	11	94	44	138	70,1
KPP RADZIEJÓW	18	29	17	20	35	49	84	26	60	18	29	44	89	133	158,3
KPP RYPIN	40	30	27	20	67	50	117	47	26	21	12	68	38	106	90,6
KPP SĘPÓLNO	21	27	15	7	36	34	70	29	23	12	7	41	30	71	101,4
KPP ŚWIECIE	85	151	30	29	115	180	295	68	80	50	54	118	134	252	85,4
KMP TORUŃ	251	107	68	3	319	110	429	261	162	57	10	318	172	490	114,2
KPP TUCHOLA	57	35	9	9	66	44	110	55	45	13	2	68	47	115	104,5
KPP WĄBRZEŻNO	20	23	29	32	49	55	104	19	28	32	27	51	55	106	101,9
KMP WŁOCŁAWEK	117	89	72	11	189	100	289	106	105	81	18	187	123	310	107,3
KPP ŻNIN	69	106	31	32	100	138	238	85	89	27	29	112	118	230	96,6
RAZEM	1375	1173	774	466	2149	1639	3788	1423	1166	737	503	2160	1669	3829	101,1

KIERUJĄCY POJAZDAMI PO UŻYCIU ALKOHOLU LUB PODOBNIIE DZIAŁAJĄCEGO ŚRODKA (art. 87 1 i 2 KW)

	Ujawnione wykroczenia w czerwcu 2008r.							Ujawnione wykroczenia w czerwcu 2009r.							wskaźnik d-ki
	prew. 87 1	prew. 87 2	ruch 87 1	ruch 87 2	razem 87 1	razem 87 2	razem 87 1i2	prew. 87 1	prew. 87 2	ruch 87 1	ruch 87 2	razem 87 1	razem 87 2	razem 87 1i2	
KPP ALEKSANDRÓW	0	0	1	2	1	2	3	0	2	4	8	4	10	14	466,7
KPP BRODNICA	0	0	1	1	1	1	2	1	1	2	1	3	2	5	250,0
KMP BYDGOSZCZ	1	5	6	2	7	7	14	1	4	3	0	4	4	8	57,1
KPP CHELMNO	2	0	2	0	4	0	4	0	0	1	0	1	0	1	25,0
KPP GOLUB-DOBRZYŃ	1	0	0	0	1	0	1	0	0	1	0	1	0	1	100,0
KMP GRUDZIĄDZ	0	1	8	0	8	1	9	2	1	10	1	12	2	14	155,6
KPP INOWROCLAW	0	1	1	0	1	1	2	0	0	1	0	1	0	1	50,0
KPP LIPNO	0	0	2	0	2	0	2	1	0	3	3	4	3	7	350,0
KPP MOGILNO	1	0	0	0	1	0	1	0	2	0	0	0	2	2	200,0
KPP NAKŁO	0	0	1	1	1	1	2	0	0	0	0	0	0	0	---
KPP RADZIEJÓW	0	0	1	0	1	0	1	0	0	1	0	1	0	1	100,0
KPP RYPIN	0	0	2	1	2	1	3	1	0	0	0	1	0	1	33,3
KPP SĘPÓLNO	3	0	1	0	4	0	4	0	0	0	0	0	0	0	---
KPP ŚWIECIE	3	1	4	3	7	4	11	0	3	1	1	1	4	5	45,5
KMP TORUŃ	2	1	1	0	3	1	4	1	0	1	0	2	0	2	50,0
KPP TUCHOLA	1	0	0	0	1	0	1	0	0	0	0	0	0	0	---
KPP WĄBRZEŻNO	0	2	3	3	3	5	8	1	0	0	0	1	0	1	12,5
KMP WŁOCŁAWEK	1	0	6	0	7	0	7	1	3	3	3	4	6	10	142,9
KPP ŻNIN	1	0	0	0	1	0	1	4	6	1	2	5	8	13	1300,0
RAZEM	16	11	40	13	56	24	80	13	22	32	19	45	41	86	107,5

KIERUJĄCY POJAZDAMI PO UŻYCIU ALKOHOLU LUB PODOBNIIE DZIAŁAJĄCEGO ŚRODKA (art. 87 1 i 2 KW)

	Ujawnione wykroczenia w I półroczu 2008r.							Ujawnione wykroczenia w I półroczu 2009r.							wskaźnik d-ki
	prew. 87 1	prew. 87 2	ruch 87 1	ruch 87 2	razem 87 1	razem 87 2	razem 87 1i2	prew. 87 1	prew. 87 2	ruch 87 1	ruch 87 2	razem 87 1	razem 87 2	razem 87 1i2	
KPP ALEKSANDRÓW	3	1	5	20	8	21	29	0	3	10	24	10	27	37	127,6
KPP BRODNICA	1	1	6	1	7	2	9	8	4	10	3	18	7	25	277,8
KMP BYDGOSZCZ	30	16	21	4	51	20	71	25	13	21	7	46	20	66	93,0
KPP CHELMNO	5	0	3	0	8	0	8	2	3	2	2	4	5	9	112,5
KPP GOLUB-DOBRZYŃ	4	1	3	1	7	2	9	3	1	5	3	8	4	12	133,3
KMP GRUDZIĄDZ	4	3	47	1	51	4	55	7	3	56	4	63	7	70	127,3
KPP INOWROCLAW	2	3	6	0	8	3	11	0	2	3	2	3	4	7	63,6
KPP LIPNO	4	8	8	5	12	13	25	4	3	12	13	16	16	32	128,0
KPP MOGILNO	3	3	2	2	5	5	10	7	5	1	2	8	7	15	150,0
KPP NAKŁO	0	0	2	2	2	2	4	1	0	2	0	3	0	3	75,0
KPP RADZIEJÓW	1	0	2	3	3	3	6	0	0	1	2	1	2	3	50,0
KPP RYPIN	7	3	8	7	15	10	25	3	0	4	0	7	0	7	28,0
KPP SĘPÓLNO	7	1	1	0	8	1	9	1	2	1	0	2	2	4	44,4
KPP ŚWIECIE	16	17	16	14	32	31	63	7	11	15	11	22	22	44	69,8
KMP TORUŃ	14	2	6	0	20	2	22	16	10	7	3	23	13	36	163,6
KPP TUCHOLA	2	0	4	2	6	2	8	0	1	3	2	3	3	6	75,0
KPP WĄBRZEŻNO	0	2	10	6	10	8	18	4	3	2	1	6	4	10	55,6
KMP WŁOCŁAWEK	5	4	29	2	34	6	40	5	6	15	4	20	10	30	75,0
KPP ŻNIN	3	3	1	2	4	5	9	11	11	4	6	15	17	32	355,6
RAZEM	111	68	180	72	291	140	431	104	81	174	89	278	170	448	103,9