

PROBLEMATYKA NIELETNICH I PATOLOGII.

Dynamika przestępczości nieletnich.

W okresie pierwszego półrocza 2009 roku w ogólnej liczbie **28277** przestępstw stwierdzonych na terenie województwa kujawsko-pomorskiego odnotowano **1769** czynów karalnych popełnionych przez nieletnich. W analogicznym okresie roku ubiegłego zarejestrowano **1949** czynów karalnych. Tak więc, zaobserwowano spadek ilości czynów karalnych o **9,2 %**. Natomiast czyny karalne popełnione przez nieletnich stanowiły **6,3 %** ogółu przestępstw stwierdzonych.

Czyny karalne popełniło **1379** nieletnich sprawców. W porównaniu z tym samym okresem roku ubiegłego odnotowano **1418** nieletnich sprawców czynów karalnych. Liczba odnotowanych sprawców spadła więc o **2,8 %**. Ogółem w województwie kujawsko-pomorskim odnotowano **13295** sprawców, wśród nich więc nieletni stanowili **10,4 %**.

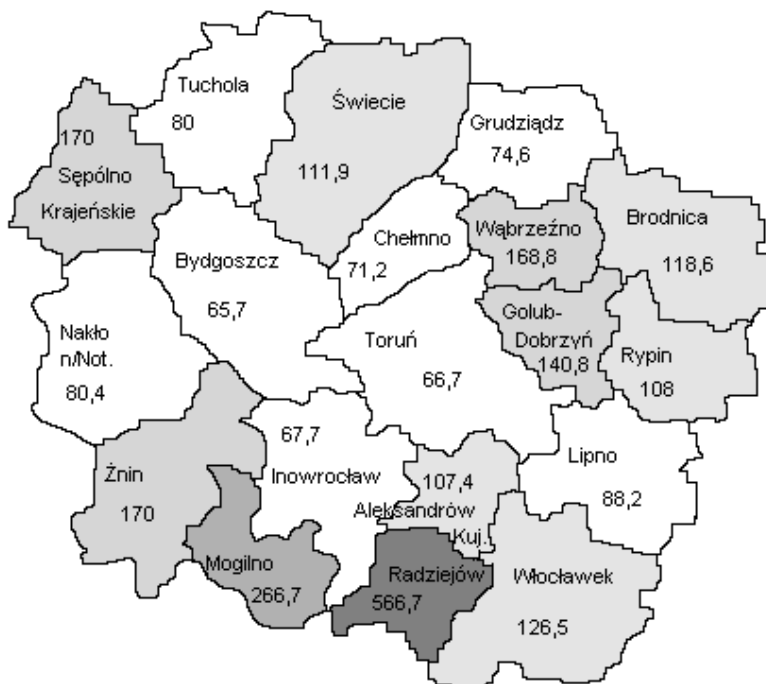
Wzrost ilości stwierdzonych czynów karalnych odnotowano w:

- 1) KPP w Radziejowie o 466,7 %,
- 2) KPP w Mogilnie o 166,7 %,
- 3) KPP w Sępólnie Krajeńskim o 70 %,
- 4) KPP w Żninie o 70 %,
- 5) KPP w Wąbrzeźnie o 68,8 %,
- 6) KPP w Golubiu-Dobrzyniu o 40,8 %,
- 7) KMP we Włocławku o 26,5 %,
- 8) KPP w Brodnicy o 18,6 %,
- 9) KMP w Świeciu o 11,9 %,
- 10) KPP w Rypinie o 8 %,
- 11) KPP w Aleksandrowie Kujawskim o 7,4 %.

Natomiast spadek ilości ujawnionych czynów karalnych odnotowano w:

- 1) KMP w Bydgoszczy o 34,3 %,
- 2) KMP w Toruniu o 33,3 %,
- 3) KPP w Inowrocławiu o 32,3 %,
- 4) KPP w Chełmnie o 28,8 %,
- 5) KMP w Grudziądzu o 25,4 %,
- 6) KPP w Tucholi o 20 %,
- 7) KPP w Nakle nad Notecią o 19,6 %,
- 8) KPP w Lipnie o 11,8 %,

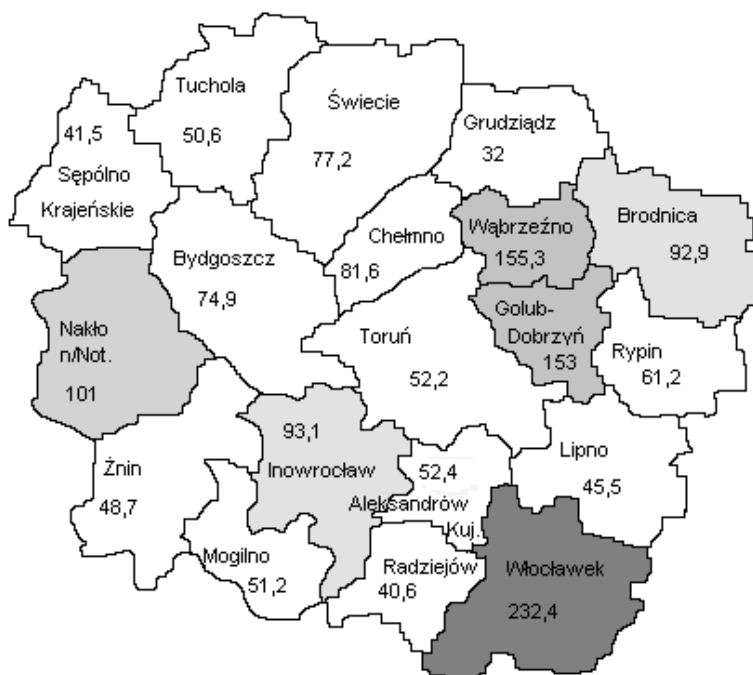
Mapa nr 1. Dynamika ilości przestępstw stwierdzonych popełnionych przez nieletnich na terenie województwa kujawsko-pomorskiego.



Szarym kolorem zaznaczono te powiaty, w których odnotowano wzrost ilości stwierdzonych czynów karalnych.

Wskaźnik zagrożenia czynami karalnymi na 100 tys. wyniósł na terenie województwa kujawsko-pomorskiego **85,6**.

Mapa nr 2. Wskaźnik zagrożenia przestępczością nieletnich na 100 tys. mieszkańców na terenie województwa kujawsko-pomorskiego.



Szarym kolorem zaznaczono te powiaty, w których odnotowano wskaźnik zagrożenia czynami karalnymi na 100 tys. powyżej średniej wojewódzkiej.

Wskaźnik dynamiki ilości stwierdzonych czynów karalnych w kategoriach najczęściej popełnianych przez nieletnich i jednocześnie dolegliwych społecznie przestępstw, układał się następująco:

- kradzież cudzej rzeczy 104,5;
- bójka lub pobicie 102;
- uszkodzenie rzeczy 98,3;
- z ustawy o przeciwdz. narkomanii 85,1;
- rozbój, wymuszenie rozbójnicze,
kradzież rozbójnicza 85,4;
- kradzież z włamaniem 78,1;
- uszczerbek na zdrowiu 69,2.

Wzrost przestępczości nastąpił zarówno w kategorii „kradzież cudzej rzeczy” oraz „bójka i pobicie”.

Korzystną tendencją jest z pewnością zahamowanie wzrostu liczby czynów karalnych w kategoriach „rozbój i wymuszenie rozbójnicze” oraz „uszczerbek na zdrowiu”.

Dane dotyczące procedury „Niebieskie Karty”

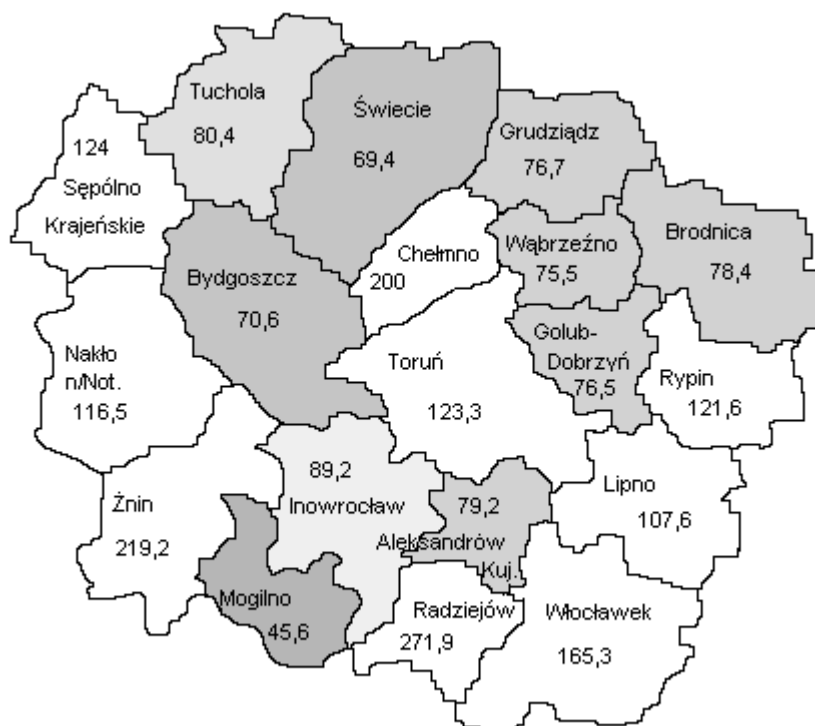
Tabela, obrazująca wyniki procedury przeciwdziałania przemocy w rodzinie w okresie pierwszego półrocza 2009 r. w porównaniu z analogicznym okresem roku ubiegłego:

	I-VI 2008	I-VI 2009	Wskaźnik dynamiki	Stosunek procentowy ilości interwencji w trybie NK do ogółu ilości interwencji domowych	
				2008	2009
Ilość interwencji domowych (ogółem)	17839	11101	62,2	16,8 %	27,4 %
W tym, dotyczących przemocy w rodzinie (procedura „Niebieskie Karty”)	3001	3042	101,4		

Powyższe dane wskazują, że ilość interwencji wobec przemocy w rodzinie uległa niewielkiemu podwyższeniu (o 1,4 %).

Skalę dynamiki ilości interwencji przeprowadzonych w poszczególnych powiatach wobec przemocy w rodzinie obrazuje poniższa mapka:

Mapa nr 4 Dynamika ilości interwencji domowych zrealizowanych w ramach procedury „Niebieskie Karty”



Szarym kolorem zaznaczono te powiaty, w których odnotowano spadek dynamiki ilości interwencji przeprowadzonych w ramach procedury „niebieskie Karty”.

W celu przeanalizowania aktywności policjantów w realizacji procedury „Niebieskie Karty” porównano wskaźnik ilości przeprowadzonych interwencji wobec przemocy w rodzinie oraz ilości wszczętych postępowań art. 207 § 1 i 2 kk na 100 tyś. mieszkańców. Sytuacja świadcząca o niskiej aktywności w realizacji procedury „Niebieskie Karty” została odnotowana na terenie działania:

- KMP w Bydgoszczy, gdzie, wskaźnik ilości wszczętych postępowań z art. 207 kk był o 6 % % wyższy od średniej wojewódzkiej, natomiast wskaźnik ilości interwencji w ramach procedury „Niebieskie Karty” był blisko połowę niższy od średniej wojewódzkiej.
- KPP w Inowrocławiu, gdzie, wskaźnik ilości wszczętych postępowań z art. 207 kk był o blisko 15 % wyższy od średniej wojewódzkiej, natomiast wskaźnik ilości interwencji w ramach procedury „Niebieskie Karty” był o blisko jedną trzecią niższy od średniej wojewódzkiej.

W wyżej wymienionych jednostkach należy przeanalizować czy niski wskaźnik ilości interwencji przeprowadzonych w ramach procedury „Niebieskie Karty” nie jest spowodowany błędami w ocenie kwalifikacji zdarzenia przez interweniujących policjantów.