

# ***KOMENDA WOJEWÓDZKA POLICJI W BYDGOSZCZY***

***WYDZIAŁ RUCHU DROGOWEGO***



## ***INFORMACJA***

***o stanie bezpieczeństwa w ruchu drogowym na  
drogach województwa kujawsko-pomorskiego***

***W październiku 2009 roku***

***i w okresie od stycznia do października 2009 roku***

Z danych zarejestrowanych w aplikacji KSIP WWW SEWIK wynika, że w październiku 2009r. odnotowano następującą ilość zdarzeń i ich skutki:

**150 wypadków drogowych,**

**17 zabitych,**

**176 rannych,**

zgłoszono także,

**2767 kolizji drogowych.**

Dane te w porównaniu do analogicznego okresu roku 2007 i 2008 przedstawiają się następująco:

	X 2007r.	X 2008r.	X 2009r.	WZROST/ SPADEK	Dynamika
WYPADKI	187	168	150	-18	89,3
ZABICI	27	32	17	-15	53,1
RANNI	220	191	176	-15	92,1
KOLIZJE	2462	2790	2767	-23	99,2

*Październik 2009 - dane SEWIK na dzień 04.11.2009 r.*

We wrześniu 2009r. odnotowano:

## **24 wypadki ze skutkiem śmiertelnym.**

Dane te w porównaniu do analogicznego okresu roku 2008 przedstawiają się następująco:

	IX 2008r.	IX 2009r.	WZROST/ SPADEK	WSKAŹNIK DYNAMIKI
WYPADKI ZE SKUTKIEM ŚMIERTELNYM	20	24	4	120,0

# LICZBA WYPADKÓW DROGOWYCH I ICH SKUTKI W PAŹDZIERNIKU 2009r.

JEDNOSTKA	Liczba ludności w powiecie*	Wskaźnik wypadków w na 10000 miesz.	WYPADKI		Wskaźnik dynamiki	Wzrost / Spadek	ZABICI		Wskaźnik dynamiki	Wzrost / Spadek	Wskaźnik zabitych na 100 wypadków	RANNI		Wskaźnik dynamiki	Wzrost / Spadek	KOLIZJE		Wskaźnik dynamiki	Wzrost / Spadek
			2008	2009			2008	2009				2008	2009			2008	2009		
KMP BYDGOSZCZ	461286	0,89	44	41	93,2	-3	5	3	60,0	-2	7,3	60	46	76,7	-14	822	811	98,7	-11
KMP GRUDZIĄDZ	137951	0,51	17	7	41,2	-10	6	0	___	-6	___	12	7	58,3	-5	196	186	94,9	-10
KMP TORUŃ	296245	0,61	17	18	105,9	1	6	3	50,0	-3	16,7	15	20	133,3	5	498	441	88,6	-57
KMP WŁOCŁAWEK	205486	0,68	9	14	155,6	5	3	2	66,7	-1	14,3	7	14	200,0	7	270	311	115,2	41
KPP ALEKSANDRÓW	55174	0,72	4	4	100,0	0	0	0	___	0	___	4	7	175,0	3	68	55	80,9	-13
KPP BRODNICA	75019	0,93	15	7	46,7	-8	1	1	100,0	0	14,3	20	11	55,0	-9	107	85	79,4	-22
KPP CHELMNO	51538	0,58	11	3	27,3	-8	2	1	50,0	-1	33,3	16	3	18,8	-13	33	42	127,3	9
KPP GOLUB-DOBRZYŃ	45103	0,67	7	3	42,9	-4	1	0	___	-1	___	6	3	50,0	-3	53	49	92,5	-4
KPP INOWROCLAW	165823	0,90	12	15	125,0	3	2	0	___	-2	___	13	20	153,8	7	208	290	139,4	82
KPP LIPNO	66147	0,30	4	2	50,0	-2	3	0	___	-3	___	4	4	100,0	0	55	42	76,4	-13
KPP MOGILNO	46972	0,64	4	3	75,0	-1	1	1	100,0	0	33,3	5	3	60,0	-2	70	53	75,7	-17
KPP NAKŁO	84682	0,59	4	5	125,0	1	1	1	100,0	0	20,0	4	6	150,0	2	65	42	64,6	-23
KPP RADZIEJÓW	42343	0,00	1	0	___	-1	1	0	___	-1	___	0	0	___	0	31	30	96,8	-1
KPP RYPIN	44344	0,45	2	2	100,0	0	0	2	___	2	100,0	2	2	100,0	0	45	44	97,8	-1
KPP SĘPÓLNO	40874	1,71	2	7	350,0	5	0	1	___	1	14,3	2	7	350,0	5	27	34	125,9	7
KPP ŚWIECIE	97117	0,93	5	9	180,0	4	0	2	___	2	22,2	9	8	88,9	-1	119	122	102,5	3
KPP TUCHOLA	47194	0,42	1	2	200,0	1	0	0	___	0	___	1	4	400,0	3	41	54	131,7	13
KPP WĄBRZEŻNO	34950	1,14	4	4	100,0	0	0	0	___	0	___	4	4	100,0	0	31	28	90,3	-3
KPP ŻNIN	69732	0,57	5	4	80,0	-1	0	0	___	0	___	7	7	100,0	0	51	48	94,1	-3
<b>RAZEM</b>	<b>2067980</b>	<b>0,73</b>	<b>168</b>	<b>150</b>	<b>89,3</b>	<b>-18</b>	<b>32</b>	<b>17</b>	<b>53,1</b>	<b>-15</b>	<b>11,3</b>	<b>191</b>	<b>176</b>	<b>92,1</b>	<b>-15</b>	<b>2790</b>	<b>2767</b>	<b>99,2</b>	<b>-23</b>

W okresie styczeń - październik 2009r. odnotowano następującą ilość zdarzeń i ich skutki:

**1377 wypadki drogowe,**

**194 zabitych,**

**1655 rannych,**

zgłoszono także,

**23962 kolizji drogowych.**

Dane te w porównaniu do analogicznego okresu roku 2007 i 2008 przedstawiają się następująco:

	I - X 2007r.	I - X 2008r.	I - X 2009r.	WZROST/ SPADEK	WSKAŹNIK DYNAMIKI
WYPADKI	1689	1581	1377	-204	87,1
ZABICI	305	256	194	-62	75,8
RANNI	2137	1974	1655	-319	83,8
KOLIZJE	22744	23691	23962	271	101,1

*Styczeń - październik 2009 - dane SEWIK na dzień 04.11.2009 r.*

W okresie od stycznia do września 2009r. odnotowano:

**167 wypadków ze skutkiem śmiertelnym**

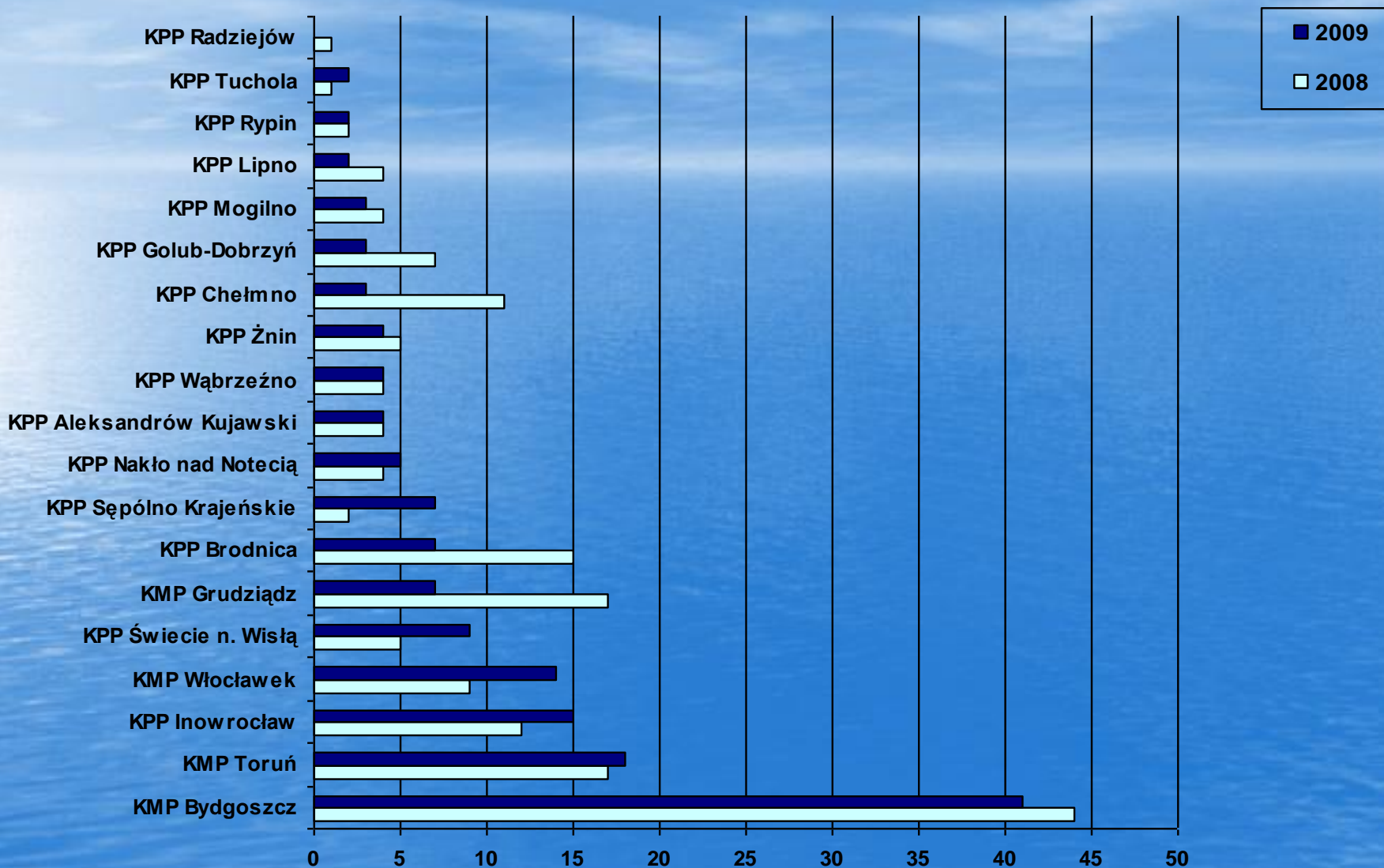
Dane te w porównaniu do analogicznego okresu roku 2008 przedstawiają się następująco:

	I - IX 2008r.	I - IX 2009r.	WZROST/ SPADEK	WSKAŹNIK DYNAMIKI
WYPADKI ZE SKUTKIEM ŚMIERTELNYM	199	167	-32	83,9

# LICZBA WYPADKÓW DROGOWYCH I ICH SKUTKI W OKRESIE STYCZEŃ – PAŹDZIERNIK 2009r.

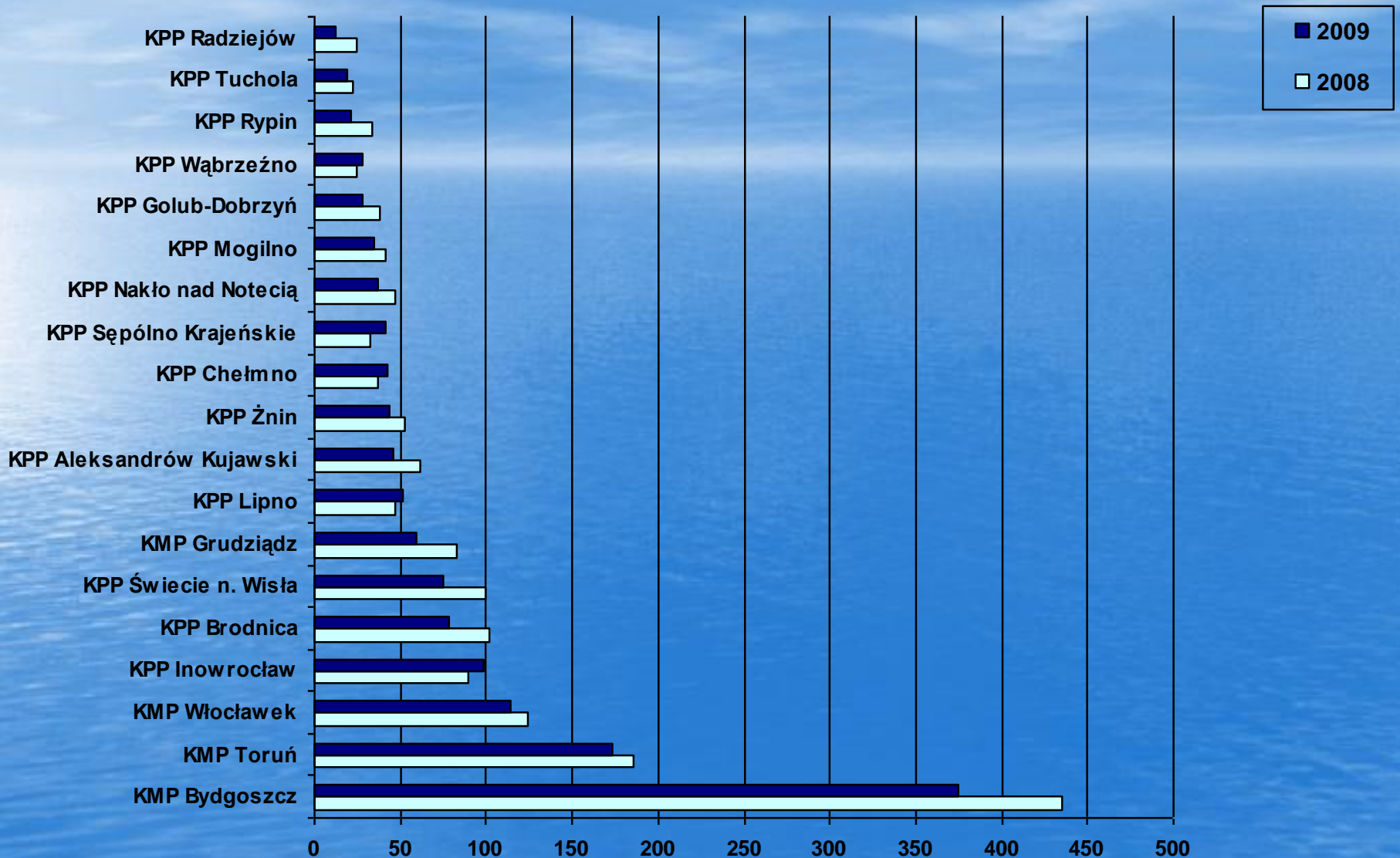
JEDNOSTKA	Liczba ludności w powiecie*	Wskaźnik wypadków na 10000 miesz.	WYPADKI		Wskaźnik dynamiki	Wzrost / Spadek	ZABICI		Wskaźnik dynamiki	Wzrost / Spadek	Wskaźnik zabitych na 100 wypadków	RANNI		Wskaźnik dynamiki	Wzrost / Spadek	KOLIZJE		Wskaźnik dynamiki	Wzrost / Spadek
			2008	2009			2008	2009				2008	2009			2008	2009		
KMP BYDGOSZCZ	461286	8,13	435	375	86,2	-60	46	31	67,4	-15	8,3	581	473	81,4	-108	7043	7129	101,2	86
KMP GRUDZIĄDZ	137951	4,28	83	59	71,1	-24	18	4	22,2	-14	6,8	89	77	86,5	-12	1786	1527	85,5	-259
KMP TORUŃ	296245	5,84	186	173	93,0	-13	34	29	85,3	-5	16,8	237	199	84,0	-38	3827	3706	96,8	-121
KMP WŁOCŁAWEK	205486	5,55	124	114	91,9	-10	24	22	91,7	-2	19,3	136	114	83,8	-22	2217	2565	115,7	348
KPP ALEKSANDRÓW	55174	8,34	62	46	74,2	-16	12	7	58,3	-5	15,2	67	55	82,1	-12	613	596	97,2	-17
KPP BRODNICA	75019	10,40	102	78	76,5	-24	8	6	75,0	-2	7,7	135	90	66,7	-45	852	1006	118,1	154
KPP CHELMNO	51538	8,34	37	43	116,2	6	10	7	70,0	-3	16,3	49	57	116,3	8	395	421	106,6	26
KPP GOLUB-DOBRYŃ	45103	6,21	38	28	73,7	-10	12	6	50,0	-6	21,4	35	29	82,9	-6	420	422	100,5	2
KPP INOWROCLAW	165823	5,91	89	98	110,1	9	20	9	45,0	-11	9,2	110	137	124,5	27	1842	2063	112,0	221
KPP LIPNO	66147	7,71	47	51	108,5	4	6	14	233,3	8	27,5	62	65	104,8	3	378	386	102,1	8
KPP MOGILNO	46972	7,45	41	35	85,4	-6	7	8	114,3	1	22,9	52	33	63,5	-19	515	520	101,0	5
KPP NAKŁO	84682	4,37	47	37	78,7	-10	7	9	128,6	2	24,3	63	45	71,4	-18	515	467	90,7	-48
KPP RADZIEJÓW	42343	2,83	25	12	48,0	-13	6	6	100,0	0	50,0	28	7	25,0	-21	254	252	99,2	-2
KPP RYPIN	44344	4,74	33	21	63,6	-12	9	3	33,3	-6	14,3	55	24	43,6	-31	337	381	113,1	44
KPP SĘPÓLNO	40874	10,03	32	41	128,1	9	3	6	200,0	3	14,6	38	44	115,8	6	362	309	85,4	-53
KPP ŚWIECIE	97117	7,72	100	75	75,0	-25	15	13	86,7	-2	17,3	129	95	73,6	-34	1188	1029	86,6	-159
KPP TUCHOŁA	47194	4,03	22	19	86,4	-3	7	6	85,7	-1	31,6	17	24	141,2	7	416	417	100,2	1
KPP WĄBRZEŻNO	34950	8,01	25	28	112,0	3	1	1	100,0	0	3,6	30	38	126,7	8	248	294	118,5	46
KPP ŻNIN	69732	6,31	53	44	83,0	-9	11	7	63,6	-4	15,9	61	49	80,3	-12	483	472	97,7	-11
RAZEM	2067980	6,66	1581	1377	87,1	-204	256	194	75,8	-62	14,1	1974	1655	83,8	-319	23691	23962	101,1	271

## WYPADKI DROGOWE W PAŹDZIERNIKU 2009r.

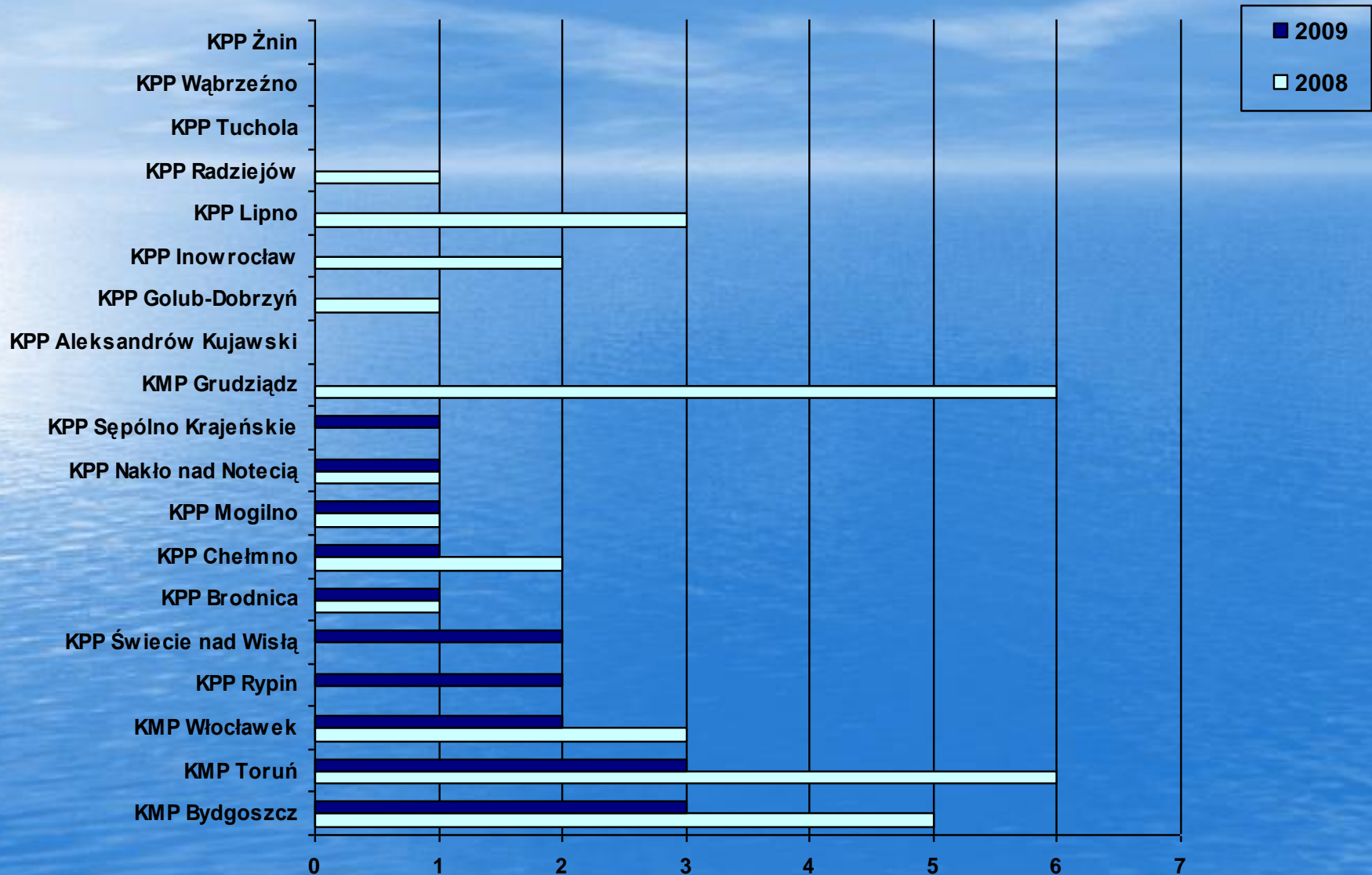




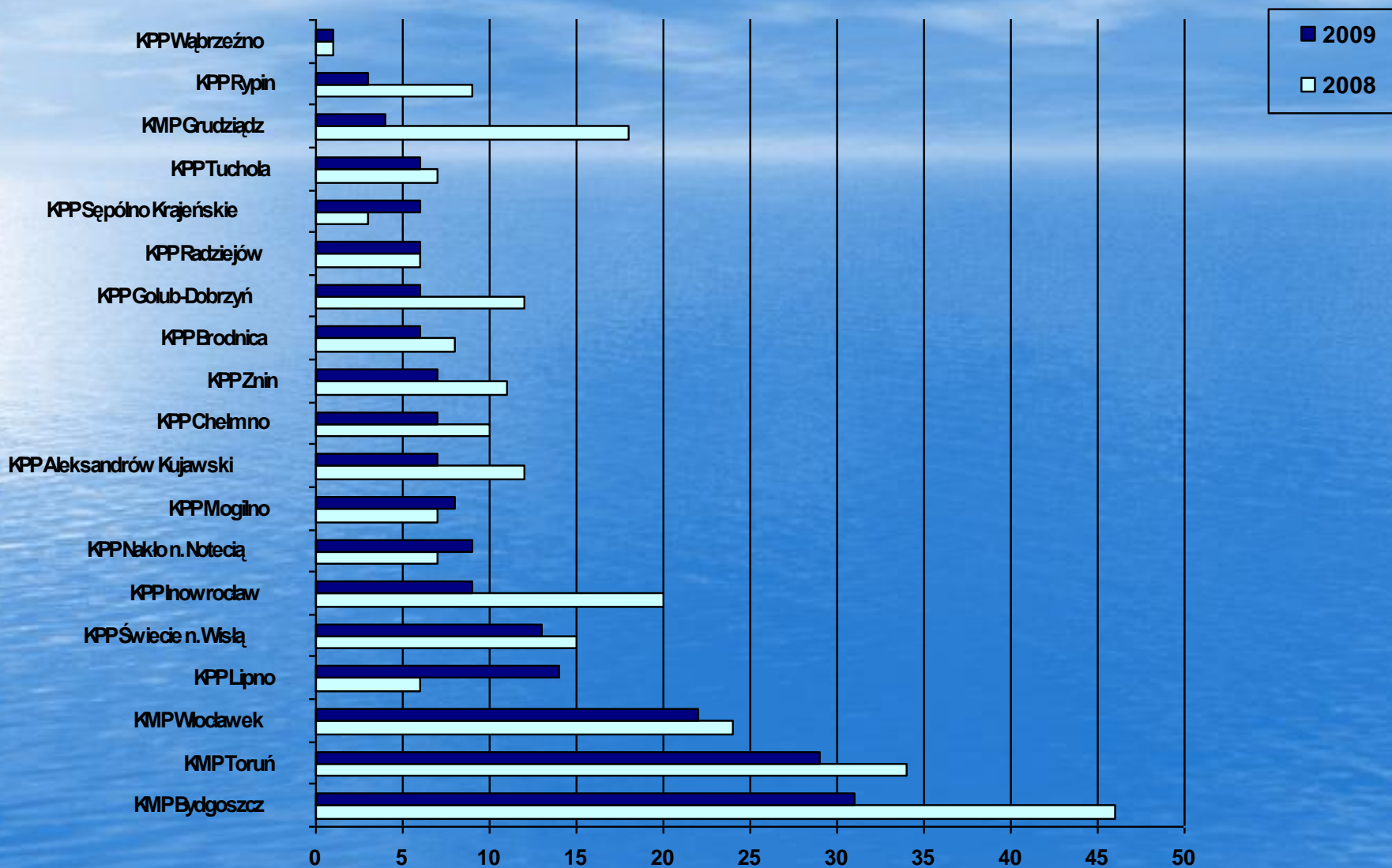
## WYPADKI DROGOWE STYCZEŃ - PAŹDZIERNIK 2009r.



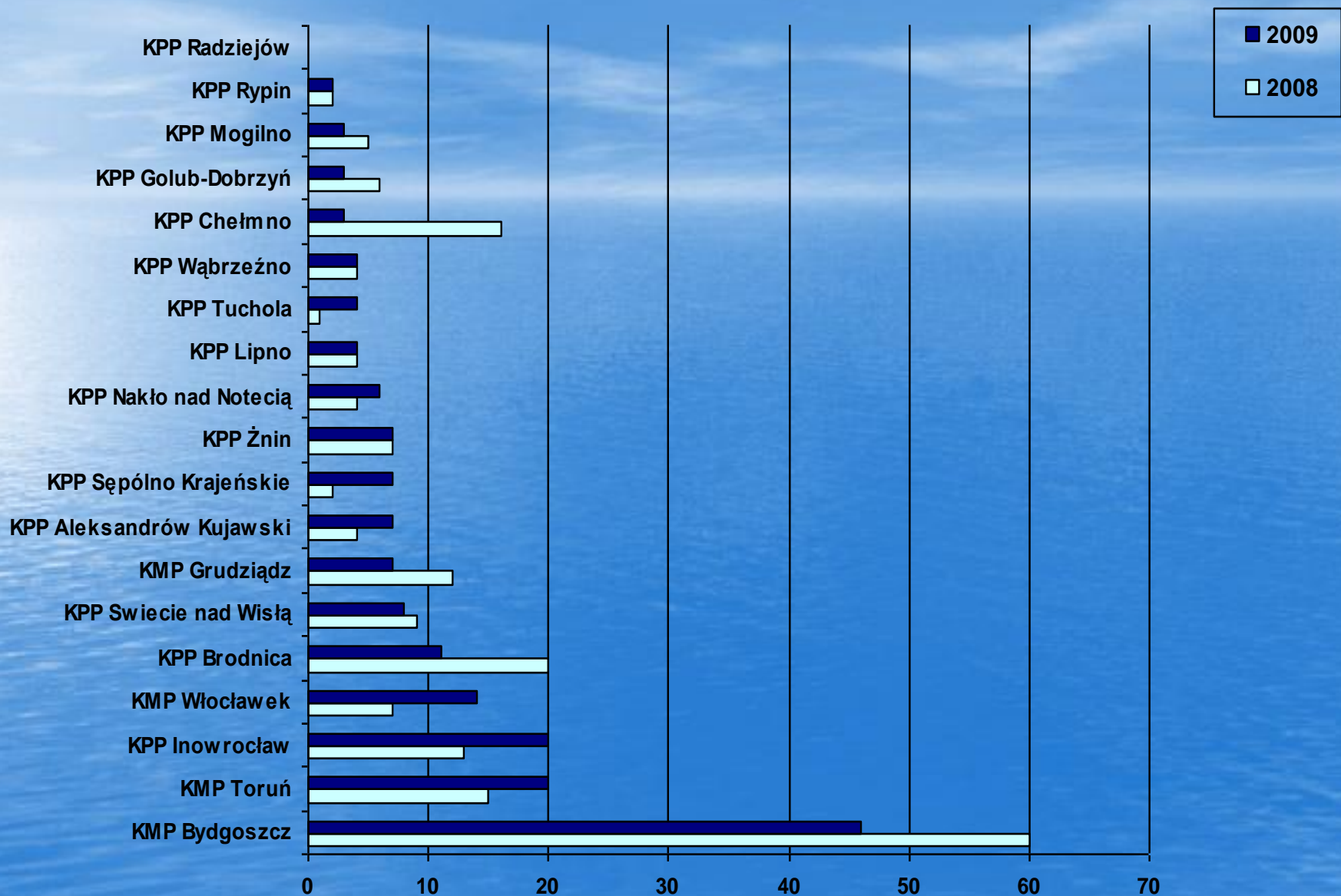
## OFIARY ŚMIERTELNE W PAŹDZIERNIKU 2009r.



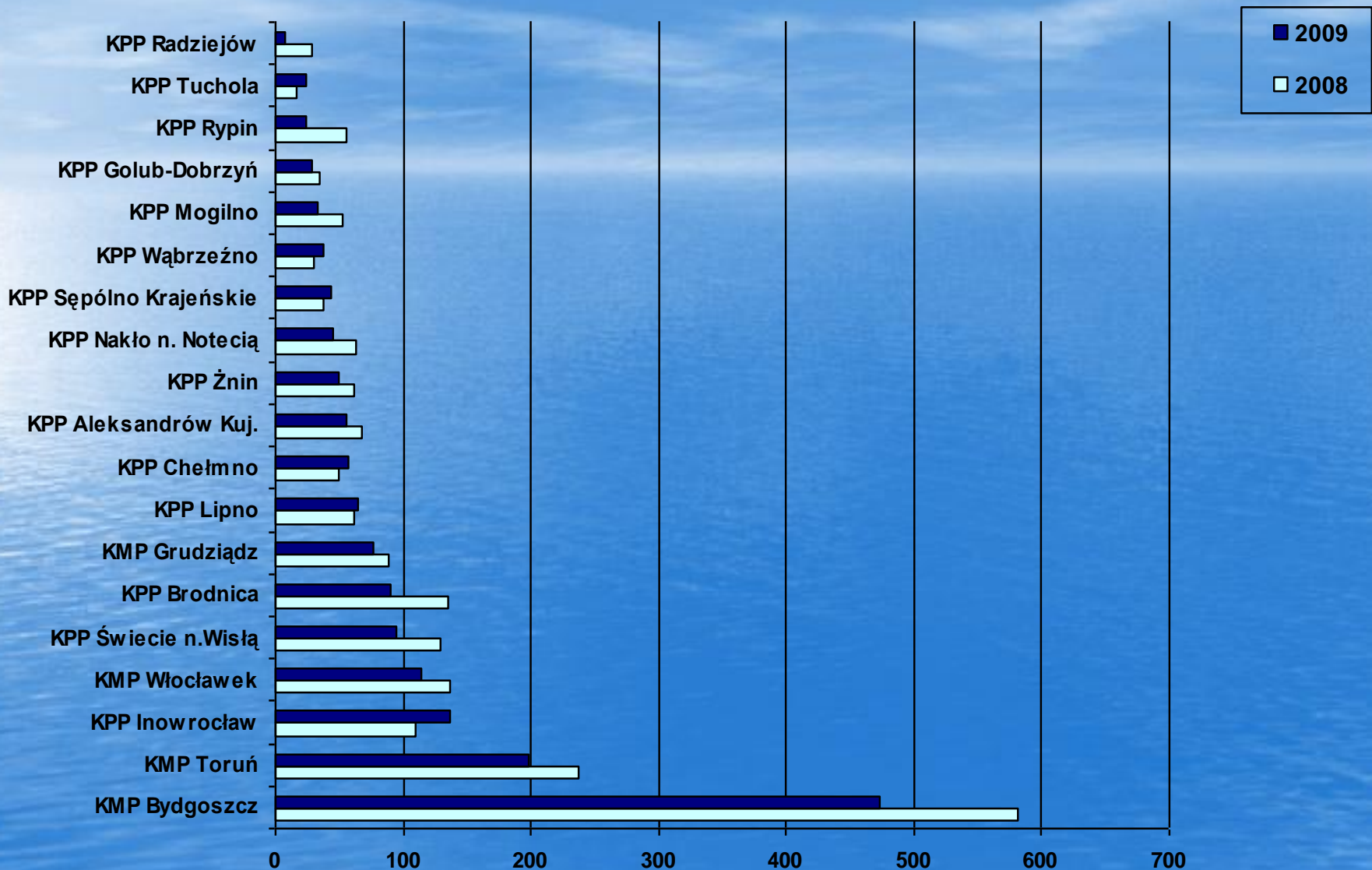
## OFIARY ŚMIERTELNE STYCZEŃ - PAŹDZIERNIK 2009r.



# RANNI W PAŹDZIERNIKU 2009r.



# RANNI STYCZEŃ - PAŹDZIERNIK 2009r.



# WYPADKI Z WINY KIERUJĄCYCH ZAISTNIAŁE W OKRESIE STYCZEŃ – PAŹDZIERNIK 2009r.

Z winy kierującego		WYPADKI		Dynamika	ZABICI		Dynamika	RANNI		Dynamika	KOLIZJE		Dynamika
		2008	2009		2008	2009		2008	2009		2008	2009	
ogółem		1164	1039	89,3	159	120	75,5	1566	1340	85,6	19103	18805	98,4
gwałtowne hamowanie		6	5	83,3	0	0	—	8	5	62,5	53	51	96,2
jazda bez wymaganego oświetlenia		2	4	200,0	1	1	100,0	1	4	400,0	9	6	66,7
jazda po niewłaściwej stronie drogi		33	38	115,2	7	10	142,9	55	51	92,7	157	168	107,0
niedostosowanie prędkości do warunków ruchu		363	328	90,4	79	59	74,7	499	448	89,8	3007	3074	102,2
nieprawidłowe	cofanie	25	17	68,0	0	1	—	26	16	61,5	2354	2329	98,9
	omijanie	16	26	162,5	2	5	250,0	15	22	146,7	895	970	108,4
	przejeżdżanie przejść dla pieszych	13	18	138,5	2	0	—	12	19	158,3	15	30	200,0
	skręcanie	0	0	—	0	0	—	0	0	—	1	1	100,0
	wymijanie	33	23	69,7	4	4	100,0	38	21	55,3	610	737	120,8
	wyprzedzanie	23	16	69,6	3	3	100,0	28	24	85,7	549	560	102,0
	zatrzymywanie, postój	90	76	84,4	10	8	80,0	131	106	80,9	798	722	90,5
	zawracanie	2	0	—	0	0	—	2	0	—	53	35	66,0
	zmiana pasa ruchu	12	6	50,0	1	0	—	12	8	66,7	111	105	94,6
nieprzestrz. innych znaków i sygnałów		1	1	100,0	0	0	—	1	1	100,0	51	48	94,1
nieudzielanie pierwszeństwa pieszemu		106	115	108,5	8	5	62,5	108	115	106,5	175	170	97,1
nieudzielanie pierwszeństwa przejazdu		319	269	84,3	31	15	48,4	459	362	78,9	5097	4912	96,4
niezachow. bezp. odl. między pojazdami		78	56	71,8	4	2	50,0	114	76	66,7	4086	3864	94,6
wjazd przy czerwonym świetle		13	18	138,5	3	4	133,3	18	28	155,6	138	129	93,5
zmęczenie, zaśnięcie		20	17	85,0	4	3	75,0	28	28	100,0	100	76	76,0

**WYPADKI Z WINY PIESZEGO  
W OKRESIE STYCZEŃ - PAŹDZIERNIK 2009r.**

Z winy pieszego		WYPADKI		Dynamika	ZABICI		Dynamika	RANNI		Dynamika	KOLIZJE		Dynamika
		2008	2009		2008	2009		2008	2009		2008	2009	
<b>OGÓŁEM</b>		<b>181</b>	<b>143</b>	<b>79,0</b>	<b>36</b>	<b>28</b>	<b>77,8</b>	<b>148</b>	<b>115</b>	<b>77,7</b>	<b>244</b>	<b>195</b>	<b>79,9</b>
chodzenie nieprawidłową stroną drogi		7	9	128,6	2	2	100,0	5	7	140,0	12	7	58,3
nieostrożne wejście na jezdnię	przed jadącym pojazdem	119	97	81,5	26	19	73,1	96	78	81,3	160	129	80,6
	zza pojazdu, przeszkody	21	17	81,0	0	1	—	21	16	76,2	30	18	60,0
przekraczanie jezdni w m. niedozwolonym		17	8	47,1	4	2	50,0	13	6	46,2	25	16	64,0
stanie na jezdni, leżenie		5	7	140,0	2	4	200,0	3	3	100,0	2	6	300,0
wejście na jezdnię przy czerwonym świetle		11	4	36,4	2	0	—	9	4	44,4	14	17	121,4
Zatrzymanie, cofnięcie się		1	1	100,0	0	0	—	1	1	100,0	1	2	200,0

# KIERUJĄCY POJAZDAMI W STANIE NIETRZEŹWOŚCI LUB POD WPŁYWEM ŚRODKA ODURZAJĄCEGO (art. 178A 1 i 2 KK)

	Ujawnione przestępstwa w październiku 2008r.							Ujawnione przestępstwa w październiku 2009r.							
	prew. 178a 1	prew. 178a 2	ruch 178a 1	ruch 178a 2	razem 178a 1	razem 178a 2	razem 178a 1 i 2	prew. 178a 1	prew. 178a 2	ruch 178a 1	ruch 178a 2	razem 178a 1	razem 178a 2	razem 178a 1 i 2	wskaźni k d-ki
KPP ALEKSANDRÓW	4	5	8	12	12	17	29	14	14	6	11	20	25	45	155,2
KPP BRODNICA	15	8	7	2	22	10	32	5	7	10	3	15	10	25	78,1
KMP BYDGOSZCZ	43	48	19	2	62	50	112	49	14	17	3	66	17	83	74,1
KPP CHELMNO	6	7	7	4	13	11	24	12	6	9	2	21	8	29	120,8
KPP GOLUB-DOBRZYŃ	9	6	5	7	14	13	27	9	4	3	2	12	6	18	66,7
KMP GRUDZIĄDZ	10	7	23	1	33	8	41	10	11	27	6	37	17	54	131,7
KPP INOWROCLAW	13	12	9	3	22	15	37	15	13	9	6	24	19	43	116,2
KPP LIPNO	10	9	6	1	16	10	26	10	8	19	10	29	18	47	180,8
KPP MOGILNO	8	9	0	1	8	10	18	7	9	0	8	7	17	24	133,3
KPP NAKŁO	20	7	1	1	21	8	29	13	1	9	1	22	2	24	82,8
KPP RADZIEJÓW	6	2	3	7	9	9	18	8	11	2	6	10	17	27	150,0
KPP RYPIN	10	1	3	0	13	1	14	5	6	12	4	17	10	27	192,9
KPP SĘPÓLNO	4	6	3	3	7	9	16	9	4	5	0	14	4	18	112,5
KPP ŚWIECIE	12	20	2	4	14	24	38	11	21	8	2	19	23	42	110,5
KMP TORUŃ	44	26	6	0	50	26	76	35	26	9	1	44	27	71	93,4
KPP TUCHOLA	11	11	1	2	12	13	25	11	2	5	0	16	2	18	72,0
KPP WĄBRZEŻNO	0	8	2	3	2	11	13	4	4	4	5	8	9	17	130,8
KMP WŁOCŁAWEK	11	9	11	9	22	18	40	28	17	11	1	39	18	57	142,5
KPP ŻNIN	12	12	3	1	15	13	28	11	4	8	4	19	8	27	96,4
<b>RAZEM</b>	<b>248</b>	<b>213</b>	<b>119</b>	<b>63</b>	<b>367</b>	<b>276</b>	<b>643</b>	<b>266</b>	<b>182</b>	<b>173</b>	<b>75</b>	<b>439</b>	<b>257</b>	<b>696</b>	<b>108,2</b>



# KIERUJĄCY POJAZDAMI W STANIE NIETRZEŹWOŚCI LUB POD WPLYWEM ŚRODKA ODURZAJĄCEGO (art. 178A 1 i 2 KK)

	Ujawnione przestępstwa w okresie styczeń-październik 2008 r.							Ujawnione przestępstwa w okresie styczeń-październik 2009 r.							
	prew. 178a 1	prew. 178a 2	ruch 178a 1	ruch 178a 2	razem 178a 1	razem 178a 2	razem 178a 1 i 2	prew. 178a 1	prew. 178a 2	ruch 178a 1	ruch 178a 2	razem 178a 1	razem 178a 2	razem 178a 1 i 2	wskaźni k d-ki
KPP ALEKSANDRÓW	58	100	72	178	130	278	408	58	130	48	188	106	318	424	103,9
KPP BRODNICA	84	96	52	23	136	119	255	72	101	65	22	137	123	260	102,0
KMP BYDGOSZCZ	420	360	202	29	622	389	1011	466	321	166	63	632	384	1016	100,5
KPP CHELMNO	59	34	42	49	101	83	184	60	66	36	48	96	114	210	114,1
KPP GOLUB-DOBRZYŃ	66	37	55	30	121	67	188	74	45	29	20	103	65	168	89,4
KMP GRUDZIĄDZ	74	61	155	24	229	85	314	83	74	137	27	220	101	321	102,2
KPP INOWROCLAW	154	133	71	44	225	177	402	149	98	80	51	229	149	378	94,0
KPP LIPNO	56	74	84	62	140	136	276	92	56	123	125	215	181	396	143,5
KPP MOGILNO	65	83	19	32	84	115	199	67	95	18	31	85	126	211	106,0
KPP NAKŁO	124	118	50	22	174	140	314	124	51	54	25	178	76	254	80,9
KPP RADZIEJÓW	37	55	29	54	66	109	175	51	133	28	48	79	181	260	148,6
KPP RYPIN	71	46	39	26	110	72	182	75	56	45	26	120	82	202	111,0
KPP SĘPÓLNO	35	56	26	13	61	69	130	53	60	24	13	77	73	150	115,4
KPP ŚWIECIE	146	251	63	70	209	321	530	111	186	89	101	200	287	487	91,9
KMP TORUŃ	394	219	97	4	491	223	714	431	333	94	16	525	349	874	122,4
KPP TUCHOLA	98	81	14	14	112	95	207	108	84	14	14	122	98	220	106,3
KPP WĄBRZEŻNO	30	41	41	61	71	102	173	39	61	46	44	85	105	190	109,8
KMP WŁOCŁAWEK	190	182	116	34	306	216	522	196	214	127	31	323	245	568	108,8
KPP ŻNIN	112	174	38	46	150	220	370	137	140	60	42	197	182	379	102,4
<b>RAZEM</b>	<b>2273</b>	<b>2201</b>	<b>1265</b>	<b>815</b>	<b>3538</b>	<b>3016</b>	<b>6554</b>	<b>2446</b>	<b>2304</b>	<b>1283</b>	<b>935</b>	<b>3729</b>	<b>3239</b>	<b>6968</b>	<b>106,3</b>

# KIERUJĄCY POJAZDAMI PO UŻYCIU ALKOHOLU LUB PODOBNIĘ DZIAŁAJĄCEGO ŚRODKA (art. 87 1 i 2 KW)

	Ujawnione wykroczenia w październiku 2008r.							Ujawnione wykroczenia w październiku 2009r.							wskaźnik d-ki
	prew. 87 1	prew. 87 2	ruch 87 1	ruch 87 2	razem 87 1	razem 87 2	razem 87 1i2	prew. 87 1	prew. 87 2	ruch 87 1	ruch 87 2	razem 87 1	razem 87 2	razem 87 1i2	
KPP ALEKSANDRÓW	0	0	1	2	1	2	3	2	0	5	2	7	2	9	300,0
KPP BRODNICA	0	0	0	0	0	0	0	1	0	0	0	1	0	1	---
KMP BYDGOSZCZ	7	6	3	0	10	6	16	7	1	4	0	11	1	12	75,0
KPP CHELMNO	1	0	3	3	4	3	7	2	1	1	2	3	3	6	85,7
KPP GOLUB-DOBRZYŃ	1	0	1	2	2	2	4	1	0	1	0	2	0	2	50,0
KMP GRUDZIĄDZ	1	2	8	0	9	2	11	1	1	11	0	12	1	13	118,2
KPP INOWROCLAW	1	0	0	0	1	0	1	0	0	4	0	4	0	4	400,0
KPP LIPNO	0	0	0	0	0	0	0	0	0	3	1	3	1	4	---
KPP MOGILNO	0	0	0	0	0	0	0	5	1	0	1	5	2	7	---
KPP NAKŁO	1	0	0	0	1	0	1	2	0	1	0	3	0	3	300,0
KPP RADZIEJÓW	0	0	2	2	2	2	4	0	0	1	2	1	2	3	75,0
KPP RYPIN	0	0	0	1	0	1	1	3	0	1	1	4	1	5	500,0
KPP SĘPÓLNO	0	1	0	0	0	1	1	1	2	0	0	1	2	3	300,0
KPP ŚWIECIE	0	2	4	0	4	2	6	0	2	0	1	0	3	3	50,0
KMP TORUŃ	3	4	1	0	4	4	8	0	4	2	0	2	4	6	75,0
KPP TUCHOLA	0	0	0	0	0	0	0	0	2	0	0	0	2	2	---
KPP WĄBRZEŻNO	0	0	1	1	1	1	2	2	0	1	0	3	0	3	150,0
KMP WŁOCŁAWEK	2	1	4	1	6	2	8	1	1	5	7	6	8	14	175,0
KPP ŻNIN	0	3	2	0	2	3	5	0	0	3	1	3	1	4	80,0
<b>RAZEM</b>	<b>17</b>	<b>19</b>	<b>30</b>	<b>12</b>	<b>47</b>	<b>31</b>	<b>78</b>	<b>28</b>	<b>15</b>	<b>43</b>	<b>18</b>	<b>71</b>	<b>33</b>	<b>104</b>	<b>133,3</b>

# KIERUJĄCY POJAZDAMI PO UŻYCIU ALKOHOLU LUB PODOBNE DZIAŁAJĄCEGO ŚRODKA (art. 87 1 i 2 KW)

	Ujawnione wykroczenia w styczeń - październik 2008r.							Ujawnione wykroczenia w styczeń – październik 2009r.							wskazni k d- ki
	prew. 87 1	prew. 87 2	ruch 87 1	ruch 87 2	razem 87 1	razem 87 2	razem 87 1i2	prew. 87 1	prew. 87 2	ruch 87 1	ruch 87 2	razem 87 1	razem 87 2	razem 87 1i2	
KPP ALEKSANDRÓW	6	1	6	30	12	31	43	3	4	18	47	21	51	72	167,4
KPP BRODNICA	1	3	7	1	8	4	12	10	5	15	5	25	10	35	291,7
KMP BYDGOSZCZ	54	31	32	4	86	35	121	67	27	44	11	111	38	149	123,1
KPP CHEŁMNO	7	1	10	4	17	5	22	5	4	4	7	9	11	20	90,9
KPP GOLUB-DOBRZYŃ	5	1	5	4	10	5	15	4	1	6	3	10	4	14	93,3
KMP GRUDZIĄDZ	10	11	76	1	86	12	98	16	12	99	7	115	19	134	136,7
KPP INOWROCŁAW	4	4	8	0	12	4	16	2	2	9	4	11	6	17	106,3
KPP LIPNO	8	13	16	12	24	25	49	7	4	23	28	30	32	62	126,5
KPP MOGILNO	4	11	6	3	10	14	24	21	9	1	4	22	13	35	145,8
KPP NAKŁO	1	0	5	0	6	0	6	3	0	6	1	9	1	10	166,7
KPP RADZIEJÓW	1	0	4	7	5	7	12	0	0	2	5	2	5	7	58,3
KPP RYPIN	7	3	8	8	15	11	26	7	0	7	5	14	5	19	73,1
KPP SĘPÓLNO	10	4	1	0	11	4	15	6	5	2	0	8	5	13	86,7
KPP ŚWIECIE	23	28	26	23	49	51	100	15	26	25	20	40	46	86	86,0
KMP TORUŃ	28	13	14	0	42	13	55	27	22	14	3	41	25	66	120,0
KPP TUCHOLA	2	1	5	2	7	3	10	6	5	3	5	9	10	19	190,0
KPP WĄBRZEŻNO	0	5	15	9	15	14	29	9	4	7	4	16	8	24	82,8
KMP WŁOCŁAWEK	11	5	40	9	51	14	65	10	9	27	18	37	27	64	98,5
KPP ŻNIN	4	11	5	4	9	15	24	19	15	7	8	26	23	49	204,2
<b>RAZEM</b>	<b>186</b>	<b>146</b>	<b>289</b>	<b>121</b>	<b>475</b>	<b>267</b>	<b>742</b>	<b>237</b>	<b>154</b>	<b>319</b>	<b>185</b>	<b>556</b>	<b>339</b>	<b>895</b>	<b>120,6</b>