

KOMENDA WOJEWÓDZKA POLICJI W BYDGOSZCZY

WYDZIAŁ RUCHU DROGOWEGO



INFORMACJA

***o stanie bezpieczeństwa w ruchu drogowym na
drogach województwa kujawsko-pomorskiego
w styczniu 2010 roku***

Z danych zarejestrowanych w aplikacji KSIP WWW SEWIK wynika, że w styczniu 2010r. odnotowano następującą ilość zdarzeń i ich skutki:

86 wypadków drogowych,

11 zabitych,

115 rannych,

zgłoszono także,

2612 kolizji drogowych.

Dane te w porównaniu do analogicznego okresu roku 2008 i 2009 przedstawiają się następująco:

| | I 2008r | I 2009r. | I 2010r. | WZROST/ SPADEK | Dynamika |
|---------|---------|----------|----------|-------------------|----------|
| WYPADKI | 137 | 124 | 86 | -38 | 69,4 |
| ZABICI | 23 | 21 | 11 | -10 | 52,4 |
| RANNI | 166 | 156 | 115 | -41 | 73,7 |
| KOLIZJE | 2184 | 2377 | 2612 | 235 | 109,9 |

Styczeń 2010r. - dane SEWIK na dzień 04.02.2010 r.

W styczniu 2010r. odnotowano:

9 wypadków ze skutkiem śmiertelnym.

Dane te w porównaniu do analogicznego okresu roku 2009 przedstawiają się następująco:

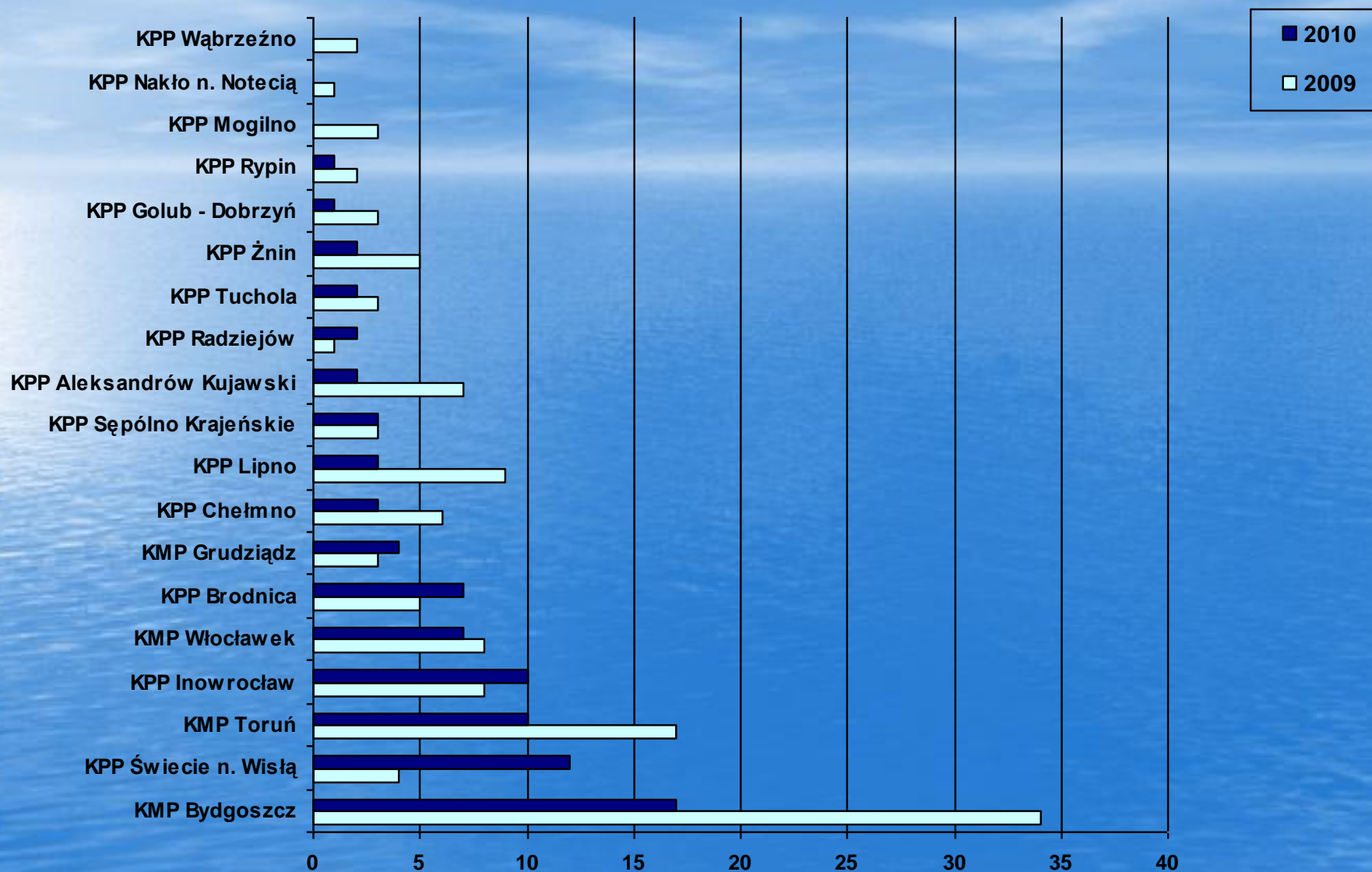
| | I 2009r. | I 2010r. | WZROST/ SPADEK | WSKAŹNIK DYNAMIKI |
|---------------------------------------|----------|----------|-------------------|----------------------|
| WYPADKI ZE SKUTKIEM ŚMIERTELNYM | 19 | 9 | -10 | 47,4 |

Styczeń 2010r. – dane SEWiK na dzień 04.02.2010r.

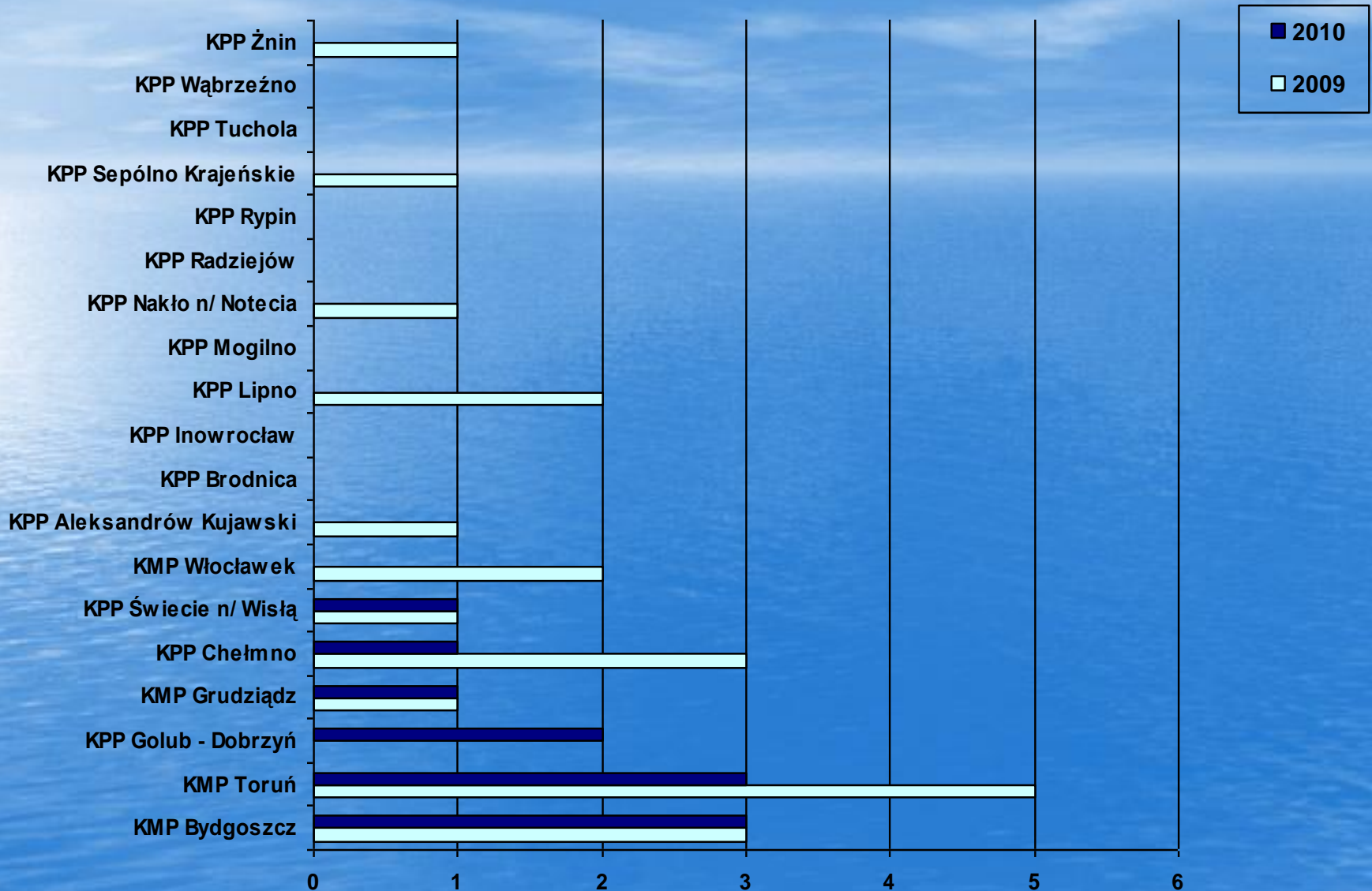
LICZBA WYPADKÓW DROGOWYCH I ICH SKUTKI W STYCZNIU 2010r.

| JEDNOSTKA | Liczba ludności w powiecie* | Wskaźnik wypadków w na 10000 miesz. | WYPADKI | | Wskaźnik dynamiki | Wzrost / Spadek | ZABICI | | Wskaźnik dynamiki | Wzrost / Spadek | Wskaźnik zabitych na 100 wypadków | RANNI | | Wskaźnik dynamiki | Wzrost / Spadek | KOLIZJE | | Wskaźnik dynamiki | Wzrost / Spadek |
|-------------------|-----------------------------|-------------------------------------|------------|-----------|-------------------|-----------------|-----------|-----------|-------------------|-----------------|-----------------------------------|------------|------------|-------------------|-----------------|-------------|-------------|-------------------|-----------------|
| | | | 2008 | 2009 | | | 2008 | 2009 | | | | 2008 | 2009 | | | 2008 | 2009 | | |
| KMP BYDGOSZCZ | 461286 | 0,37 | 34 | 17 | 50,0 | -17 | 3 | 3 | 100,0 | 0 | 17,6 | 40 | 26 | 65,0 | -14 | 747 | 629 | 84,2 | -118 |
| KMP GRUDZIĄDZ | 137951 | 0,29 | 3 | 4 | 133,3 | 1 | 1 | 1 | 100,0 | 0 | 25,0 | 6 | 3 | 50,0 | -3 | 163 | 163 | 100,0 | 0 |
| KMP TORUŃ | 296245 | 0,34 | 17 | 10 | 58,8 | -7 | 5 | 3 | 60,0 | -2 | 30,0 | 19 | 11 | 57,9 | -8 | 371 | 450 | 121,3 | 79 |
| KMP WŁOCŁAWEK | 205486 | 0,34 | 8 | 7 | 87,5 | -1 | 2 | 0 | _____ | -2 | _____ | 16 | 7 | 43,8 | -9 | 252 | 308 | 122,2 | 56 |
| KPP ALEKSANDRÓW | 55174 | 0,36 | 7 | 2 | 28,6 | -5 | 1 | 0 | _____ | -1 | _____ | 6 | 3 | 50,0 | -3 | 56 | 66 | 117,9 | 10 |
| KPP BRODNICA | 75019 | 0,93 | 5 | 7 | 140,0 | 2 | 0 | 0 | _____ | 0 | _____ | 6 | 9 | 150,0 | 3 | 87 | 85 | 97,7 | -2 |
| KPP CHELMNO | 51538 | 0,58 | 6 | 3 | 50,0 | -3 | 3 | 1 | 33,3 | -2 | 33,3 | 7 | 3 | 42,9 | -4 | 46 | 58 | 126,1 | 12 |
| KPP GOLUB-DOBRZYŃ | 45103 | 0,22 | 3 | 1 | 33,3 | -2 | 0 | 2 | _____ | 2 | 200,0 | 4 | 0 | _____ | -4 | 36 | 62 | 172,2 | 26 |
| KPP INOWROCŁAW | 165823 | 0,60 | 8 | 10 | 125,0 | 2 | 0 | 0 | _____ | 0 | _____ | 14 | 16 | 114,3 | 2 | 192 | 266 | 138,5 | 74 |
| KPP LIPNO | 66147 | 0,45 | 9 | 3 | 33,3 | -6 | 2 | 0 | _____ | -2 | _____ | 13 | 4 | 30,8 | -9 | 35 | 26 | 74,3 | -9 |
| KPP MOGILNO | 46972 | 0,00 | 3 | 0 | _____ | -3 | 0 | 0 | _____ | 0 | _____ | 4 | 0 | _____ | -4 | 49 | 53 | 108,2 | 4 |
| KPP NAKŁO | 84682 | 0,00 | 1 | 0 | _____ | -1 | 1 | 0 | _____ | -1 | _____ | 0 | 0 | _____ | 0 | 59 | 61 | 103,4 | 2 |
| KPP RADZIEJÓW | 42343 | 0,47 | 1 | 2 | 200,0 | 1 | 0 | 0 | _____ | 0 | _____ | 1 | 2 | 200,0 | 1 | 20 | 35 | 175,0 | 15 |
| KPP RYPIN | 44344 | 0,23 | 2 | 1 | 50,0 | -1 | 0 | 0 | _____ | 0 | _____ | 2 | 1 | 50,0 | -1 | 28 | 37 | 132,1 | 9 |
| KPP SĘPÓLNO | 40874 | 0,73 | 3 | 3 | 100,0 | 0 | 1 | 0 | _____ | -1 | _____ | 2 | 7 | 350,0 | 5 | 22 | 34 | 154,5 | 12 |
| KPP ŚWIECIE | 97117 | 1,24 | 4 | 12 | 300,0 | 8 | 1 | 1 | _____ | 0 | 8,3 | 4 | 19 | 475,0 | 15 | 83 | 131 | 157,8 | 48 |
| KPP TUCHOLA | 47194 | 0,42 | 3 | 2 | 66,7 | -1 | 0 | 0 | _____ | 0 | _____ | 4 | 2 | 50,0 | -2 | 43 | 41 | 95,3 | -2 |
| KPP WĄBRZEŻNO | 34950 | 0,00 | 2 | 0 | _____ | -2 | 0 | 0 | _____ | 0 | _____ | 3 | 0 | _____ | -3 | 36 | 34 | 94,4 | -2 |
| KPP ŻNIN | 69732 | 0,29 | 5 | 2 | 40,0 | -3 | 1 | 0 | _____ | -1 | _____ | 5 | 2 | 40,0 | -3 | 52 | 73 | 140,4 | 21 |
| RAZEM | 2067980 | 0,42 | 124 | 86 | 69,4 | -38 | 21 | 11 | 52,4 | -10 | 12,8 | 156 | 115 | 73,7 | -41 | 2377 | 2612 | 109,9 | 235 |

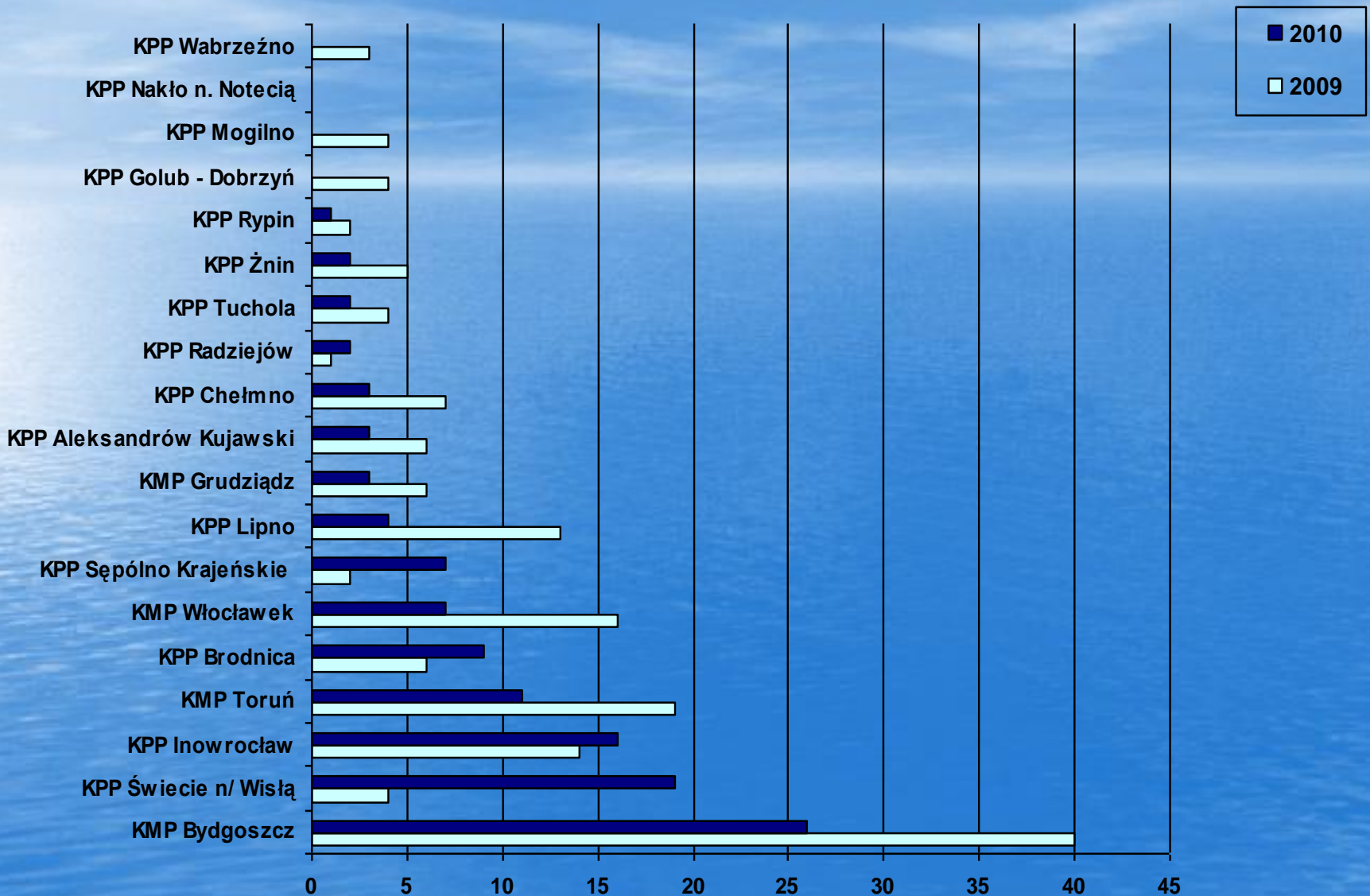
WYPADKI DROGOWE W STYCZNIU 2010r.



OFIARY ŚMIERTELNE W STYCZNIU 2010r.



RANNI W STYCZNIU 2010r.



KIERUJĄCY POJAZDAMI W STANIE NIETRZEŹWOŚCI LUB POD WPŁYWEM ŚRODKA ODURZAJĄCEGO (art. 178A 1 i 2 KK)

| | Ujawnione przestępstwa w styczniu 2009r. | | | | | | | Ujawnione przestępstwa w styczniu 2010r. | | | | | | | |
|------------------------|--|-----------------|----------------|----------------|-----------------|-----------------|------------------------|--|-----------------|----------------|----------------|-----------------|-----------------|------------------------|-------------------|
| | prew. 178a 1 | prew. 178a 2 | ruch 178a 1 | ruch 178a 2 | razem 178a 1 | razem 178a 2 | razem 178a 1 i 2 | prew. 178a 1 | prew. 178a 2 | ruch 178a 1 | ruch 178a 2 | razem 178a 1 | razem 178a 2 | razem 178a 1 i 2 | wskaźni k d-ki |
| KMP BYDGOSZCZ | 36 | 15 | 13 | 3 | 49 | 18 | 67 | 23 | 1 | 6 | 2 | 29 | 3 | 32 | 47,8 |
| KMP GRUDZIĄDZ | 7 | 2 | 8 | 0 | 15 | 2 | 17 | 9 | 0 | 10 | 4 | 19 | 4 | 23 | 135,3 |
| KMP TORUŃ | 45 | 15 | 6 | 1 | 51 | 16 | 67 | 26 | 6 | 6 | 0 | 32 | 6 | 38 | 56,7 |
| KMP WŁOCŁAWEK | 15 | 12 | 10 | 2 | 25 | 14 | 39 | 21 | 2 | 11 | 3 | 32 | 5 | 37 | 94,9 |
| KPP ALEKSANDRÓW | 3 | 1 | 1 | 13 | 4 | 14 | 18 | 9 | 3 | 4 | 8 | 13 | 11 | 24 | 133,3 |
| KPP BRODNICA | 10 | 9 | 7 | 0 | 17 | 9 | 26 | 1 | 5 | 3 | 2 | 4 | 7 | 11 | 42,3 |
| KPP CHELMNO | 11 | 2 | 1 | 6 | 12 | 8 | 20 | 3 | 4 | 4 | 2 | 7 | 6 | 13 | 65,0 |
| KPP GOLUB - DOBRZYŃ | 7 | 2 | 4 | 7 | 11 | 9 | 20 | 3 | 0 | 2 | 0 | 5 | 0 | 5 | 25,0 |
| KPP INOWROCŁAW | 9 | 6 | 4 | 2 | 13 | 8 | 21 | 6 | 3 | 9 | 0 | 15 | 3 | 18 | 85,7 |
| KPP LIPNO | 8 | 3 | 11 | 4 | 19 | 7 | 26 | 2 | 0 | 7 | 2 | 9 | 2 | 11 | 42,3 |
| KPP MOGILNO | 9 | 11 | 0 | 2 | 9 | 13 | 22 | 2 | 1 | 2 | 2 | 4 | 3 | 7 | 31,8 |
| KPP NAKŁO | 10 | 1 | 2 | 1 | 12 | 2 | 14 | 10 | 0 | 2 | 1 | 12 | 1 | 13 | 92,9 |
| KPP RADZIEJÓW | 7 | 4 | 4 | 3 | 11 | 7 | 18 | 4 | 1 | 1 | 4 | 5 | 5 | 10 | 55,6 |
| KPP RYPIN | 4 | 4 | 5 | 1 | 9 | 5 | 14 | 3 | 0 | 1 | 0 | 4 | 0 | 4 | 28,6 |
| KPP SĘPÓLNO | 6 | 2 | 1 | 0 | 7 | 2 | 9 | 2 | 1 | 1 | 0 | 3 | 1 | 4 | 44,4 |
| KPP ŚWIECIE | 10 | 8 | 7 | 1 | 17 | 9 | 26 | 2 | 6 | 8 | 1 | 10 | 7 | 17 | 65,4 |
| KPP TUCHOLA | 18 | 4 | 1 | 0 | 19 | 4 | 23 | 5 | 1 | 1 | 0 | 6 | 1 | 7 | 30,4 |
| KPP WĄBRZEŻNO | 2 | 2 | 6 | 4 | 8 | 6 | 14 | 2 | 1 | 0 | 2 | 2 | 3 | 5 | 35,7 |
| KPP ŻNIN | 15 | 11 | 6 | 0 | 21 | 11 | 32 | 7 | 4 | 1 | 2 | 8 | 6 | 14 | 43,8 |
| RAZEM | 232 | 114 | 97 | 50 | 329 | 164 | 493 | 140 | 39 | 79 | 35 | 219 | 74 | 293 | 59,4 |

KIERUJĄCY POJAZDAMI PO UŻYCIU ALKOHOLU LUB PODOBNIĘ DZIAŁAJĄCEGO ŚRODKA (art. 87 1 i 2 KW)

| | Ujawnione wykroczenia w styczniu 2009r. | | | | | | | Ujawnione wykroczenia w styczniu 2010r. | | | | | | | wskaźni k d- ki |
|------------------------|---|---------------|--------------|--------------|---------------|---------------|-----------------|---|---------------|--------------|--------------|---------------|---------------|-----------------|--------------------------|
| | prew. 87 1 | prew. 87 2 | ruch 87 1 | ruch 87 2 | razem 87 1 | razem 87 2 | razem 87 1i2 | prew. 87 1 | prew. 87 2 | ruch 87 1 | ruch 87 2 | razem 87 1 | razem 87 2 | razem 87 1i2 | |
| KMP BYDGOSZCZ | 9 | 1 | 3 | 0 | 12 | 1 | 13 | 3 | 0 | 1 | 0 | 4 | 0 | 4 | 30,8 |
| KMP GRUDZIĄDZ | 0 | 0 | 6 | 0 | 6 | 0 | 6 | 0 | 0 | 2 | 0 | 2 | 0 | 2 | 33,3 |
| KMP TORUŃ | 8 | 1 | 2 | 1 | 10 | 2 | 12 | 6 | 0 | 0 | 0 | 6 | 0 | 6 | 50,0 |
| KMP WŁOCŁAWEK | 0 | 0 | 4 | 0 | 4 | 0 | 4 | 0 | 0 | 3 | 0 | 3 | 0 | 3 | 75,0 |
| KPP ALEKSANDRÓW | 0 | 0 | 1 | 0 | 1 | 0 | 1 | 1 | 0 | 1 | 4 | 2 | 4 | 6 | 600,0 |
| KPP BRODNICA | 1 | 1 | 1 | 1 | 2 | 2 | 4 | 0 | 0 | 0 | 0 | 0 | 0 | 0 | --- |
| KPP CHELMNO | 1 | 2 | 1 | 2 | 2 | 4 | 6 | 0 | 1 | 1 | 0 | 1 | 1 | 2 | 33,3 |
| KPP GOLUB - DOBRZYŃ | 1 | 1 | 2 | 2 | 3 | 3 | 6 | 0 | 0 | 0 | 0 | 0 | 0 | 0 | --- |
| KPP INOWROCŁAW | 0 | 0 | 0 | 0 | 0 | 0 | 0 | 0 | 0 | 0 | 0 | 0 | 0 | 0 | --- |
| KPP LIPNO | 0 | 0 | 1 | 2 | 1 | 2 | 3 | 0 | 0 | 1 | 1 | 1 | 1 | 2 | 66,7 |
| KPP MOGILNO | 1 | 1 | 0 | 0 | 1 | 1 | 2 | 0 | 0 | 1 | 2 | 1 | 2 | 3 | 150,0 |
| KPP NAKŁO | 0 | 0 | 1 | 0 | 1 | 0 | 1 | 0 | 0 | 0 | 0 | 0 | 0 | 0 | --- |
| KPP RADZIEJÓW | 0 | 0 | 0 | 2 | 0 | 2 | 2 | 0 | 0 | 0 | 0 | 0 | 0 | 0 | --- |
| KPP RYPIN | 0 | 0 | 1 | 0 | 1 | 0 | 1 | 1 | 0 | 0 | 0 | 1 | 0 | 1 | 100,0 |
| KPP SĘPÓLNO | 0 | 0 | 0 | 0 | 0 | 0 | 0 | 0 | 0 | 0 | 0 | 0 | 0 | 0 | --- |
| KPP ŚWIECIE | 0 | 3 | 3 | 0 | 3 | 3 | 6 | 0 | 0 | 3 | 1 | 3 | 1 | 4 | 66,7 |
| KPP TUCHOŁA | 0 | 0 | 0 | 0 | 0 | 0 | 0 | 0 | 0 | 1 | 0 | 1 | 0 | 1 | --- |
| KPP WĄBRZEŻNO | 1 | 0 | 1 | 0 | 2 | 0 | 2 | 1 | 0 | 0 | 0 | 1 | 0 | 1 | 50,0 |
| KPP ŻNIN | 1 | 1 | 0 | 0 | 1 | 1 | 2 | 1 | 1 | 0 | 0 | 1 | 1 | 2 | 100,0 |
| RAZEM | 23 | 11 | 27 | 10 | 50 | 21 | 71 | 13 | 2 | 14 | 8 | 27 | 10 | 37 | 52,1 |