

KOMENDA WOJEWÓDZKA POLICJI W BYDGOSZCZY

WYDZIAŁ RUCHU DROGOWEGO



INFORMACJA

***o stanie bezpieczeństwa w ruchu drogowym na
drogach województwa kujawsko-pomorskiego
w lutym 2010 roku
i w okresie od stycznia do lutego 2010 roku***

Z danych zarejestrowanych w aplikacji KSIP WWW SEWIK wynika, że w lutym 2010r. odnotowano następującą ilość zdarzeń i ich skutki:

78 wypadków drogowych,
10 zabitych,
94 rannych,
zgłoszono także,
2911 kolizji drogowych.

Dane te w porównaniu do analogicznego okresu roku 2008 i 2009 przedstawiają się następująco:

	II 2008r.	II 2009r.	II 2010r.	WZROST/ SPADEK	Dynamika
WYPADKI	127	103	78	-25	75,7
ZABICI	17	15	10	-5	66,7
RANNI	143	121	94	-27	77,7
KOLIZJE	2051	2148	2911	763	135,5

W styczniu 2010r. odnotowano:

9 wypadków ze skutkiem śmiertelnym.

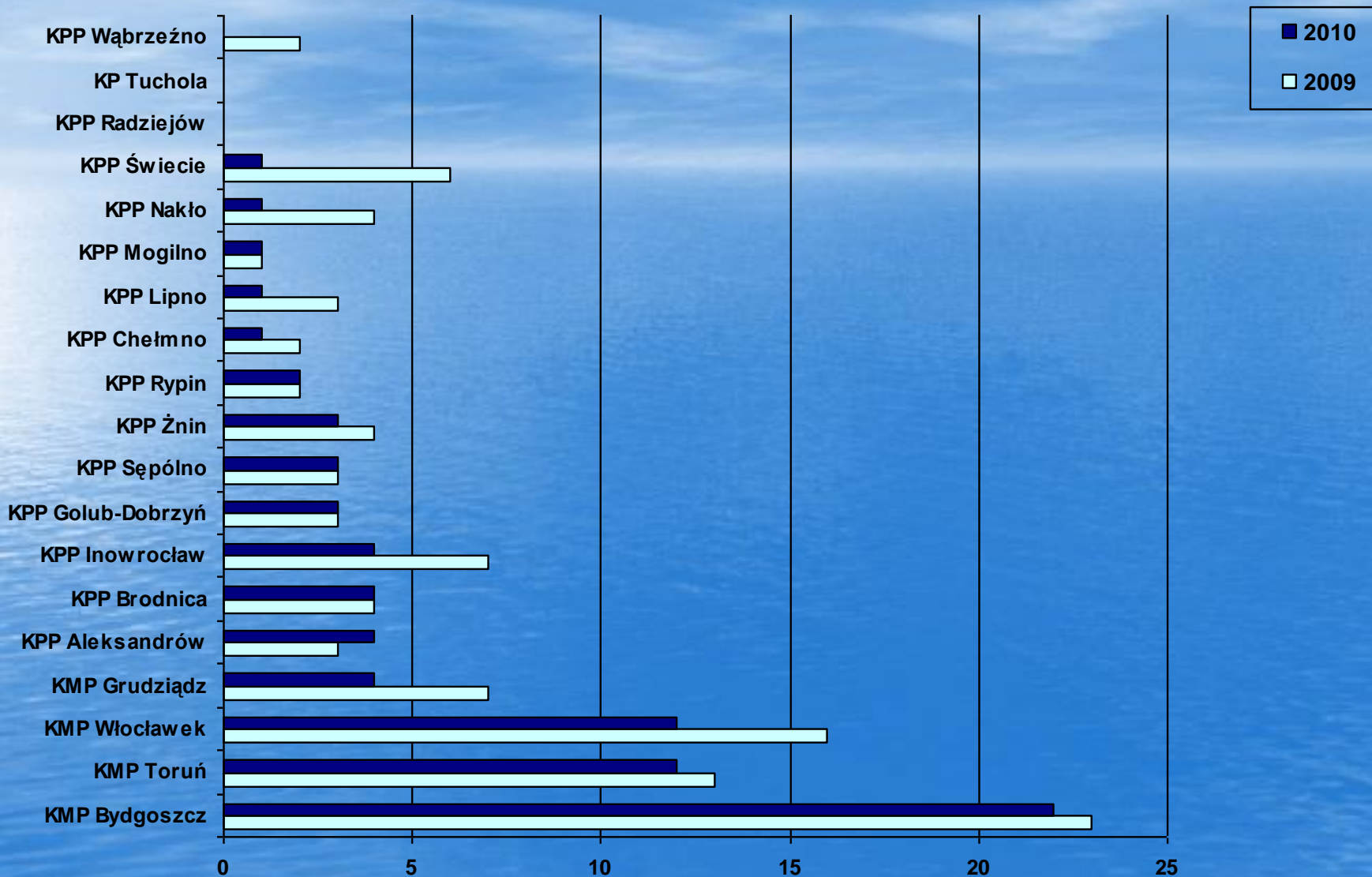
Dane te w porównaniu do analogicznego okresu roku 2009 przedstawiają się następująco:

	I 2009r.	I 2010r.	WZROST/ SPADEK	WSKAŹNIK DYNAMIKI
WYPADKI ZE SKUTKIEM ŚMIERTELNYM	19	9	-10	47,4

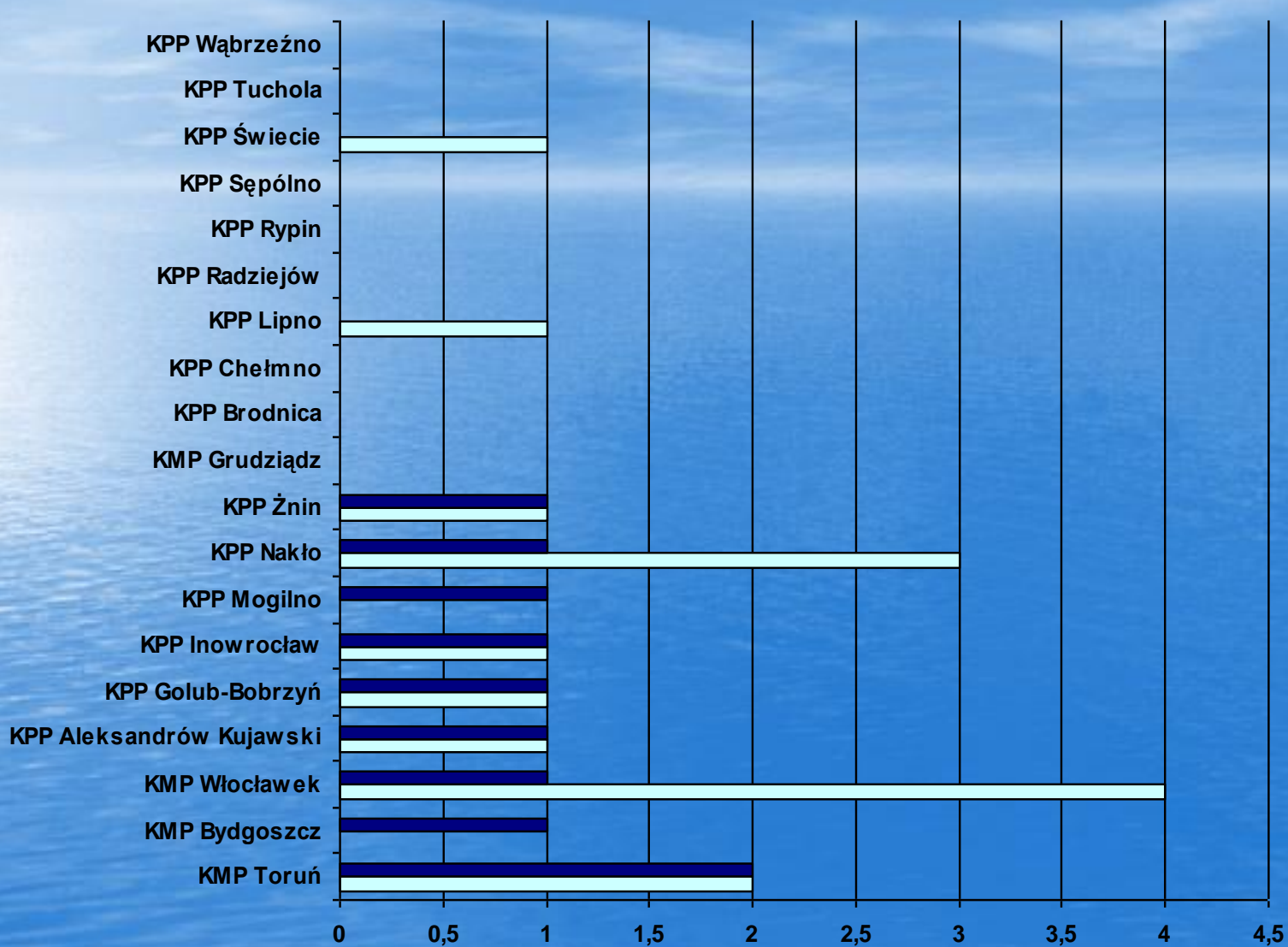
LICZBA WYPADKÓW DROGOWYCH I ICH SKUTKI W LUTYM 2010r.

JEDNOSTKA	Liczba ludności w powiecie*	Wskaźnik wypadków na 10000 miesz.	WYPADKI		Wskaźnik dynamiki	Wzrost / Spadek	ZABICI		Wskaźnik dynamiki	Wzrost / Spadek	Wskaźnik zabitych na 100 wypadków	RANNI		Wskaźnik dynamiki	Wzrost / Spadek	KOLIZJE		Wskaźnik dynamiki	Wzrost / Spadek
			2008	2009			2008	2009				2008	2009			2008	2009		
KMP BYDGOSZCZ	461286	0,48	23	22	95,7	-1	0	1	---	1	4,5	35	28	80,0	-7	724	846	116,9	122
KMP GRUDZIĄDZ	137951	0,29	7	4	57,1	-3	0	0	---	0	---	12	4	33,3	-8	141	228	161,7	87
KMP TORUŃ	296245	0,41	13	12	92,3	-1	2	2	100,0	0	16,7	14	14	100,0	0	333	500	150,2	167
KMP WŁOCŁAWEK	205486	0,58	16	12	75,0	-4	4	1	25,0	-3	8,3	12	11	91,7	-1	218	344	157,8	126
KPP ALEKSANDRÓW	55174	0,72	3	4	133,3	1	1	1	100,0	0	25,0	2	4	200,0	2	54	88	163,0	34
KPP BRODNICA	75019	0,53	4	4	100,0	0	0	0	---	0	---	4	6	150,0	2	57	59	103,5	2
KPP CHELMNO	51538	0,19	2	1	50,0	-1	0	0	---	0	---	3	1	33,3	-2	35	47	134,3	12
KPP GOLUB-DOBRZYŃ	45103	0,67	3	3	100,0	0	1	1	100,0	0	33,3	3	4	133,3	1	28	39	139,3	11
KPP INOWROCŁAW	165823	0,24	7	4	57,1	-3	1	1	100,0	0	25,0	7	3	42,9	-4	175	243	138,9	68
KPP LIPNO	66147	0,15	3	1	33,3	-2	1	0	---	-1	---	3	2	66,7	-1	38	34	89,5	-4
KPP MOGILNO	46972	0,21	1	1	100,0	0	0	1	---	1	100,0	1	0	---	-1	50	74	148,0	24
KPP NAKŁO	84682	0,12	4	1	25,0	-3	3	1	33,3	-2	100,0	4	0	---	-4	58	8	13,8	-50
KPP RADZIEJÓW	42343	0,00	0	0	---	0	0	0	---	0	---	0	0	---	0	17	43	252,9	26
KPP RYPIN	44344	0,45	2	2	100,0	0	0	0	---	0	---	2	4	200,0	2	21	31	147,6	10
KPP SĘPÓLNO	40874	0,73	3	3	100,0	0	0	0	---	0	---	3	6	200,0	3	31	54	174,2	23
KPP ŚWIECIE	97117	0,10	6	1	16,7	-5	1	0	---	-1	---	8	1	12,5	-7	81	143	176,5	62
KPP TUCHOLA	47194	0,00	0	0	---	0	0	0	---	0	---	0	0	---	0	29	32	110,3	3
KPP WĄBRZEŻNO	34950	0,00	2	0	---	-2	0	0	---	0	---	3	0	---	-3	28	26	92,9	-2
KPP ŻNIN	69732	0,43	4	3	75,0	-1	1	1	100,0	0	33,3	5	6	120,0	1	30	72	240,0	42
RAZEM	2067980	0,38	103	78	75,7	-25	15	10	66,7	-5	12,8	121	94	77,7	-27	2148	2911	135,5	763

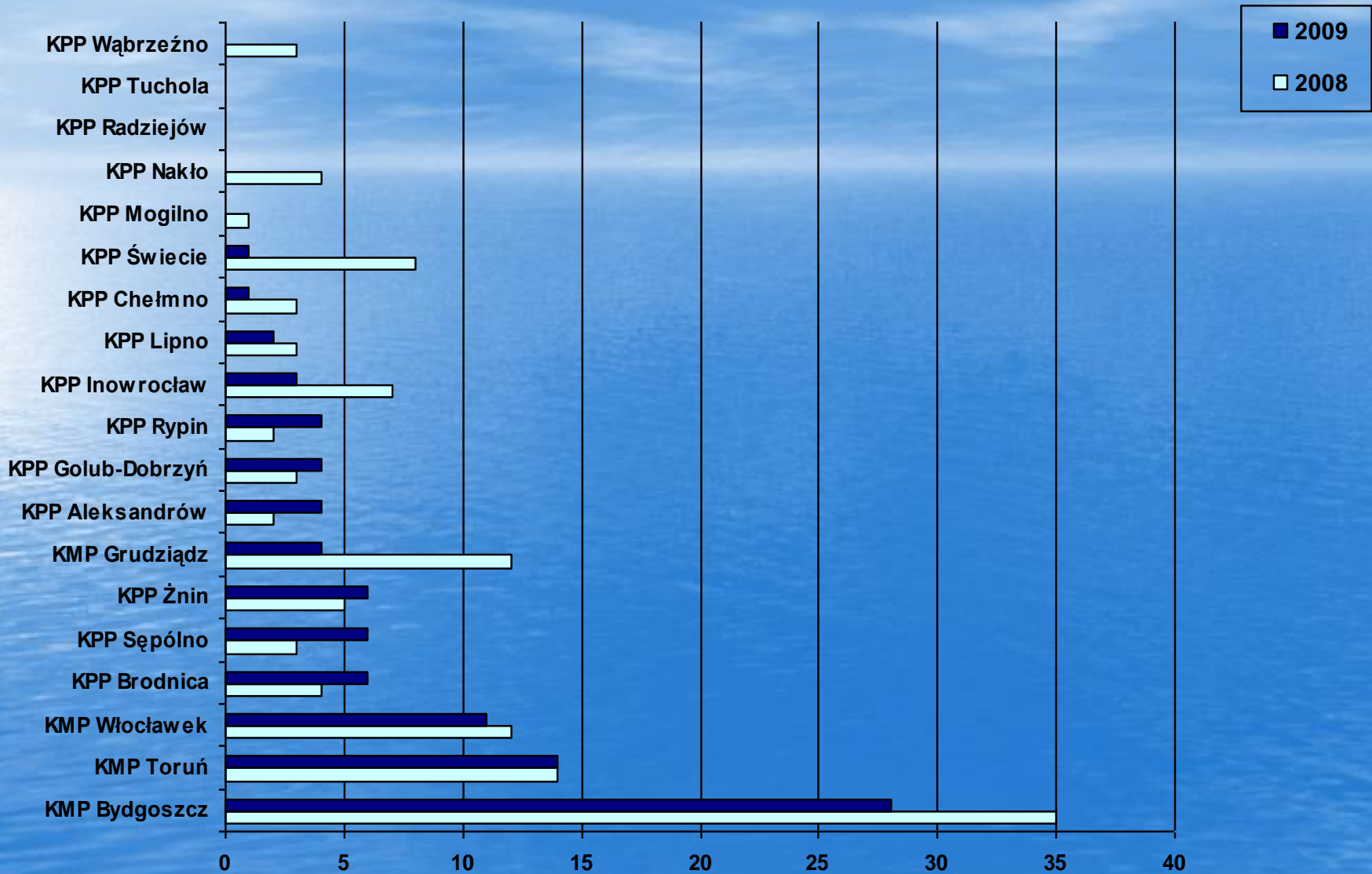
WYPADKI DROGOWE W LUTYM 2010r.



OFIARY ŚMIERTELNE W LUTYM 2010r.



RANNI W LUTYM 2010r.



KIERUJĄCY POJAZDAMI W STANIE NIETRZEŹWOŚCI LUB POD WPŁYWEM ŚRODKA ODURZAJĄCEGO (art. 178A 1 i 2 KK)

	Ujawnione przestępstwa w lutym 2009r.							Ujawnione przestępstwa w lutym 2010r.							
	prew. 178a 1	prew. 178a 2	ruch 178a 1	ruch 178a 2	razem 178a 1	razem 178a 2	razem 178a 1 i 2	prew. 178a 1	prew. 178a 2	ruch 178a 1	ruch 178a 2	razem 178a 1	razem 178a 2	razem 178a 1 i 2	wskaźni k d-ki
KMP BYDGOSZCZ	41	26	20	10	61	36	97	26	6	7	2	33	8	41	42,3
KMP GRUDZIĄDZ	12	5	10	2	22	7	29	3	3	11	2	14	5	19	65,5
KMP TORUŃ	32	13	10	2	42	15	57	22	11	10	1	32	12	44	77,2
KMP WŁOCŁAWEK	18	11	12	4	30	15	45	10	7	7	2	17	9	26	57,8
KPP ALEKSANDRÓW	4	4	5	3	9	7	16	2	12	3	10	5	22	27	168,8
KPP BRODNICA	8	5	8	4	16	9	25	6	1	3	4	9	5	14	56,0
KPP CHELMNO	5	3	3	3	8	6	14	2	4	0	1	2	5	7	50,0
KPP GOLUB - DOBRZYŃ	11	3	5	2	16	5	21	5	2	1	0	6	2	8	38,1
KPP INOWROCLAW	14	2	6	2	20	4	24	5	4	9	1	14	5	19	79,2
KPP LIPNO	9	2	7	2	16	4	20	10	1	8	4	18	5	23	115,0
KPP MOGILNO	6	5	1	1	7	6	13	6	6	2	2	8	8	16	123,1
KPP NAKŁO	15	4	5	1	20	5	25	11	0	4	0	15	0	15	60,0
KPP RADZIEJÓW	1	7	2	4	3	11	14	3	1	1	4	4	5	9	64,3
KPP RYPIN	7	3	5	0	12	3	15	7	1	1	3	8	4	12	80,0
KPP SEPÓLNO	4	4	0	2	4	6	10	1	1	1	1	2	2	4	40,0
KPP ŚWIECIE	9	13	4	0	13	13	26	8	5	1	1	9	6	15	57,7
KPP TUCHOLA	5	2	4	0	9	2	11	14	4	1	0	15	4	19	172,7
KPP WĄBRZEŻNO	1	3	6	4	7	7	14	1	2	2	2	3	4	7	50,0
KPP ŻNIN	14	4	2	2	16	6	22	6	6	5	0	11	6	17	77,3
RAZEM	216	119	115	48	331	167	498	148	77	77	40	225	117	342	68,7

KIERUJĄCY POJAZDAMI PO UŻYCIU ALKOHOLU LUB PODOBNIĘ DZIAŁAJĄCEGO ŚRODKA (art. 87 1 i 2 KW)

	Ujawnione wykroczenia w lutym 2009r.							Ujawnione wykroczenia w lutym 2010r.							wskaźni k d- ki
	prew. 87 1	prew. 87 2	ruch 87 1	ruch 87 2	razem 87 1	razem 87 2	razem 87 1i2	prew. 87 1	prew. 87 2	ruch 87 1	ruch 87 2	razem 87 1	razem 87 2	razem 87 1i2	
KMP BYDGOSZCZ	6	1	2	2	8	3	11	2	0	0	0	2	0	2	18,2
KMP GRUDZIĄDZ	1	0	9	1	10	1	11	2	1	5	1	7	2	9	81,8
KMP TORUŃ	1	3	2	0	3	3	6	3	1	2	0	5	1	6	100,0
KMP WŁOCŁAWEK	2	0	0	0	2	0	2	1	1	6	4	7	5	12	600,0
KPP ALEKSANDRÓW	0	0	0	1	0	1	1	0	0	0	3	0	3	3	300,0
KPP BRODNICA	2	0	2	0	4	0	4	0	1	1	0	1	1	2	50,0
KPP CHELMNO	0	0	0	0	0	0	0	0	0	1	0	1	0	1	---
KPP GOLUB - DOBRZYŃ	1	0	2	1	3	1	4	0	0	1	0	1	0	1	25,0
KPP INOWROCLAW	0	1	0	0	0	1	1	0	1	1	0	1	1	2	200,0
KPP LIPNO	0	0	2	2	2	2	4	0	0	1	0	1	0	1	25,0
KPP MOGILNO	1	0	0	0	1	0	1	2	0	0	0	2	0	2	200,0
KPP NAKŁO	0	0	0	0	0	0	0	1	0	0	0	1	0	1	---
KPP RADZIEJÓW	0	0	0	0	0	0	0	0	0	1	1	1	1	2	---
KPP RYPIN	1	0	1	0	2	0	2	0	0	0	0	0	0	0	---
KPP SĘPÓLNO	0	0	1	0	1	0	1	0	0	0	0	0	0	0	---
KPP ŚWIECIE	2	1	3	0	5	1	6	4	1	2	0	6	1	7	116,7
KPP TUCHOLA	0	0	0	0	0	0	0	2	1	0	0	2	1	3	---
KPP WĄBRZEŻNO	0	0	1	0	1	0	1	0	0	0	0	0	0	0	---
KPP ŻNIN	0	0	0	0	0	0	0	0	2	0	0	0	2	2	---
RAZEM	17	6	25	7	42	13	55	17	9	21	9	38	18	56	101,8

W okresie styczeń - luty 2010r. odnotowano następującą ilość zdarzeń i ich skutki:

165 wypadków drogowych,

21 zabitych,

210 rannych,

zgłoszono także,

5554 kolizji drogowych.

Dane te w porównaniu do analogicznego okresu roku 2008 i 2009 przedstawiają się następująco:

	I - II 2008r.	I - II 2009r.	I - II 2010r.	WZROST/ SPADEK	WSKAŹNIK DYNAMIKI
WYPADKI	264	227	165	-62	72,7
ZABICI	40	36	21	-15	58,3
RANNI	309	277	210	-67	75,8
KOLIZJE	4235	4525	5554	1029	122,7

W okresie styczeń - luty 2010r. odnotowano:

19 wypadków ze skutkiem śmiertelnym.

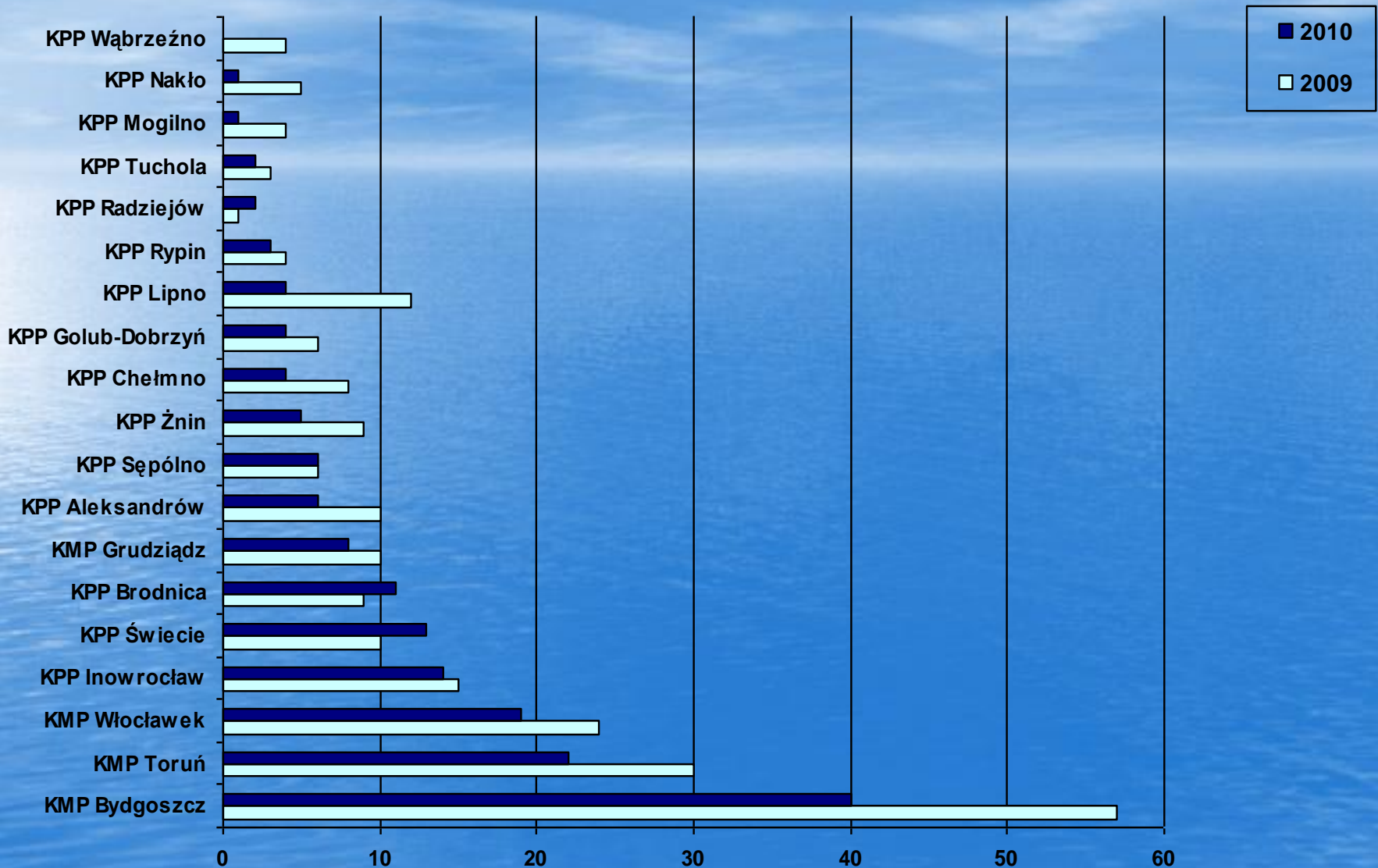
Dane te w porównaniu do analogicznego okresu roku 2009 przedstawiają się następująco:

	I - II 2009r.	I - II 2010r.	WZROST/ SPADEK	WSKAŹNIK DYNAMIKI
WYPADKI ZE SKUTKIEM ŚMIERTELNYM	33	19	-14	57,6

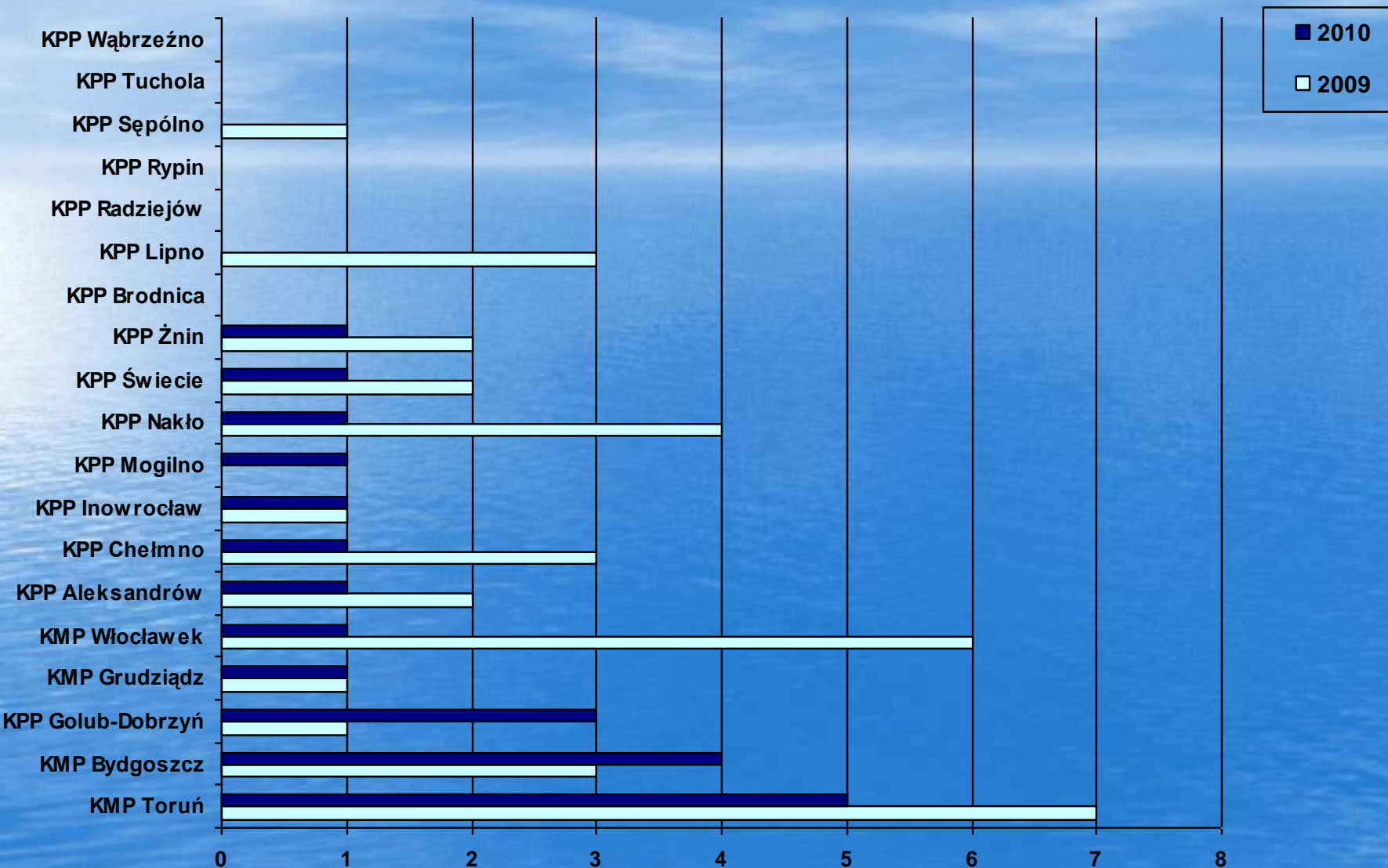
LICZBA WYPADKÓW DROGOWYCH I ICH SKUTKI W OKRESIE STYCZEŃ – LUTY 2010r.

JEDNOSTKA	Liczba ludności w powiecie*	Wskaźnik wypadków na 10000 miesz.	WYPADKI		Wskaźnik dynamiki	Wzrost / Spadek	ZABICI		Wskaźnik dynamiki	Wzrost / Spadek	Wskaźnik zabitych na 100 wypadków	RANNI		Wskaźnik dynamiki	Wzrost / Spadek	KOLIZJE		Wskaźnik dynamiki	Wzrost / Spadek
			2009	2010			2009	2010				2009	2010			2009	2010		
KMP BYDGOSZCZ	461286	0,87	57	40	70,2	-17	3	4	133,3	1	10,0	75	55	73,3	-20	1471	1499	101,9	28
KMP GRUDZIĄDZ	137951	0,58	10	8	80,0	-2	1	1	100,0	0	12,5	18	7	38,9	-11	304	392	128,9	88
KMP TORUŃ	296245	0,74	30	22	73,3	-8	7	5	71,4	-2	22,7	33	25	75,8	-8	704	951	135,1	247
KMP WŁOCŁAWEK	205486	0,92	24	19	79,2	-5	6	1	16,7	-5	5,3	28	18	64,3	-10	470	653	138,9	183
KPP ALEKSANDRÓW	55174	1,09	10	6	60,0	-4	2	1	50,0	-1	16,7	8	7	87,5	-1	110	154	140,0	44
KPP BRODNICA	75019	1,47	9	11	122,2	2	0	0	___	0	___	10	15	150,0	5	144	144	100,0	0
KPP CHELMNO	51538	0,78	8	4	50,0	-4	3	1	33,3	-2	25,0	10	4	40,0	-6	81	105	129,6	24
KPP GOLUB-DOBRZYŃ	45103	0,89	6	4	66,7	-2	1	3	300,0	2	75,0	7	4	57,1	-3	64	101	157,8	37
KPP INOWROCLAW	165823	0,84	15	14	93,3	-1	1	1	100,0	0	7,1	21	19	90,5	-2	367	508	138,4	141
KPP LIPNO	66147	0,60	12	4	33,3	-8	3	0	___	-3	___	16	6	37,5	-10	73	60	82,2	-13
KPP MOGILNO	46972	0,21	4	1	25,0	-3	0	1	___	1	100,0	5	0	___	-5	99	128	129,3	29
KPP NAKŁO	84682	0,12	5	1	20,0	-4	4	1	25,0	-3	100,0	4	0	___	-4	117	69	59,0	-48
KPP RADZIEJÓW	42343	0,47	1	2	200,0	1	0	0	___	0	___	1	2	200,0	1	37	78	210,8	41
KPP RYPIN	44344	0,68	4	3	75,0	-1	0	0	___	0	___	4	5	125,0	1	49	68	138,8	19
KPP SĘPÓLNO	40874	1,47	6	6	100,0	0	1	0	___	-1	___	5	13	260,0	8	53	89	167,9	36
KPP ŚWIECIE	97117	1,34	10	13	130,0	3	2	1	50,0	-1	7,7	12	20	166,7	8	164	275	167,7	111
KPP TUCHOLA	47194	0,42	3	2	66,7	-1	0	0	___	0	___	4	2	50,0	-2	72	73	101,4	1
KPP WĄBRZEŻNO	34950	0,00	4	0	___	-4	0	0	___	0	___	6	0	___	-6	64	62	96,9	-2
KPP ŻNIN	69732	0,72	9	5	55,6	-4	2	1	50,0	-1	20,0	10	8	80,0	-2	82	145	176,8	63
RAZEM	2067980	0,80	227	165	72,7	-62	36	21	58,3	-15	12,7	277	210	75,8	-67	4525	5554	122,7	1029

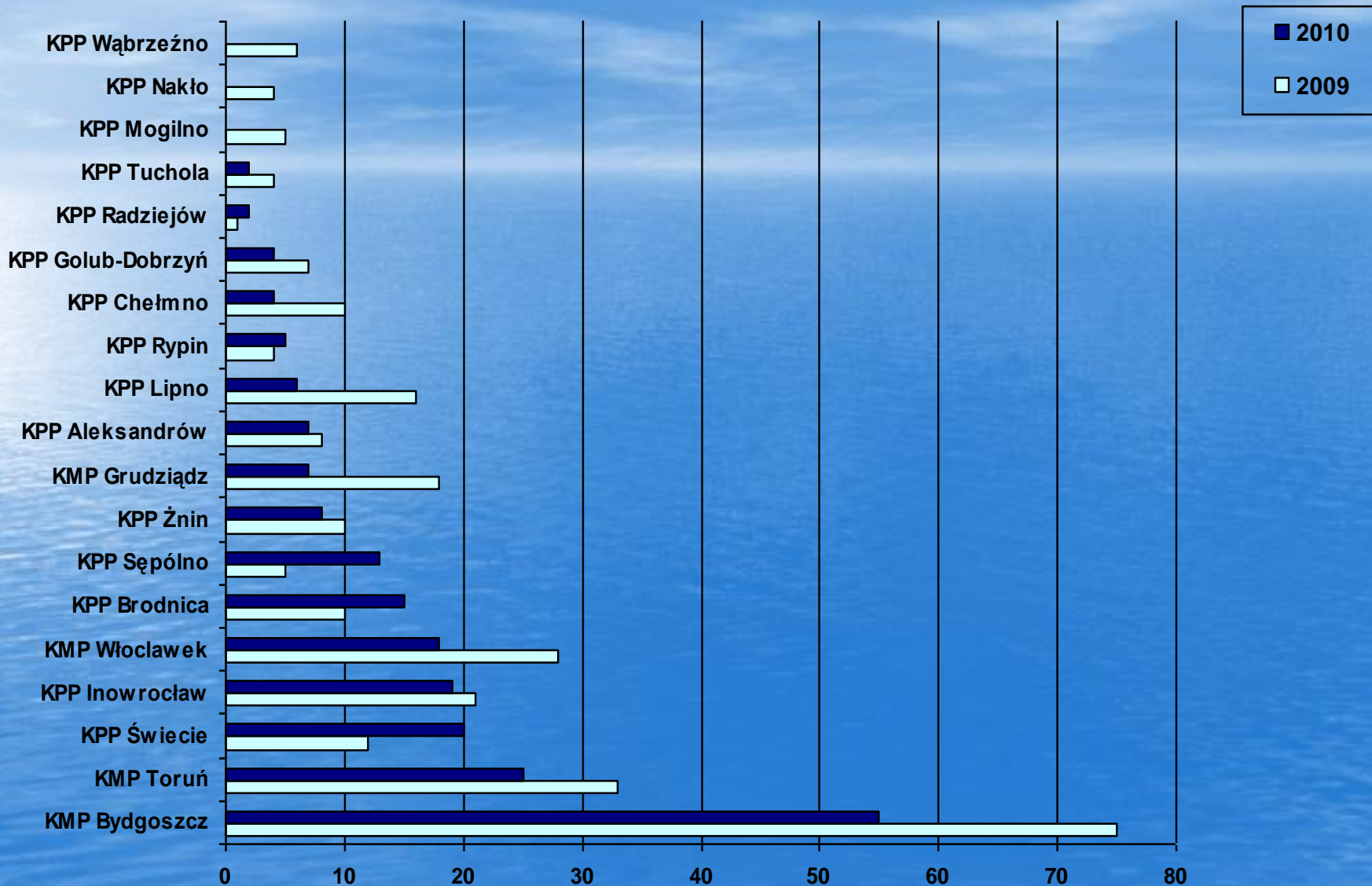
WYPADKI DROGOWE STYCZEŃ - LUTY 2010r.



OFIARY ŚMIERTELNE STYCZEŃ - LUTY 2010r.



RANNI STYCZEŃ - LUTY 2010r.



KIERUJĄCY POJAZDAMI W STANIE NIETRZEŻWOŚCI LUB POD WPŁYWEM ŚRODKA ODURZAJĄCEGO (art. 178A 1 i 2 KK)

	Ujawnione przestępstwa w okresie styczeń-luty 2009 r.							Ujawnione przestępstwa w okresie styczeń-luty 2010 r.							
	prew. 178a 1	prew. 178a 2	ruch 178a 1	ruch 178a 2	razem 178a 1	razem 178a 2	razem 178a 1 i 2	prew. 178a 1	prew. 178a 2	ruch 178a 1	ruch 178a 2	razem 178a 1	razem 178a 2	razem 178a 1 i 2	wskaźni k d-ki
KMP BYDGOSZCZ	77	41	33	13	110	54	164	49	7	13	4	62	11	73	44,5
KMP GRUDZIĄDZ	19	7	18	2	37	9	46	12	3	21	6	33	9	42	91,3
KMP TORUŃ	77	28	16	3	93	31	124	48	17	16	1	64	18	82	66,1
KMP WŁOCŁAWEK	33	23	22	6	55	29	84	31	9	18	5	49	14	63	75,0
KPP ALEKSANDRÓW	7	5	6	16	13	21	34	11	15	7	18	18	33	51	150,0
KPP BRODNICA	18	14	15	4	33	18	51	7	6	6	6	13	12	25	49,0
KPP CHELMNO	16	5	4	9	20	14	34	5	8	4	3	9	11	20	58,8
KPP GOLUB -DOBRZYŃ	18	5	9	9	27	14	41	8	2	3	0	11	2	13	31,7
KPP INOWROCŁAW	23	8	10	4	33	12	45	11	7	18	1	29	8	37	82,2
KPP LIPNO	17	5	18	6	35	11	46	12	1	15	6	27	7	34	73,9
KPP MOGILNO	15	16	1	3	16	19	35	8	7	4	4	12	11	23	65,7
KPP NAKŁO	25	5	7	2	32	7	39	21	0	6	1	27	1	28	71,8
KPP RADZIEJÓW	8	11	6	7	14	18	32	7	2	2	8	9	10	19	59,4
KPP RYPIN	11	7	10	1	21	8	29	10	1	2	3	12	4	16	55,2
KPP SĘPÓLNO	10	6	1	2	11	8	19	3	2	2	1	5	3	8	42,1
KPP ŚWIECIE	19	21	11	1	30	22	52	10	11	9	2	19	13	32	61,5
KPP TUCHOLA	23	6	5	0	28	6	34	19	5	2	0	21	5	26	76,5
KPP WĄBRZEŻNO	3	5	12	8	15	13	28	3	3	2	4	5	7	12	42,9
KPP ŻNIN	29	15	8	2	37	17	54	13	10	6	2	19	12	31	57,4
RAZEM	448	233	212	98	660	331	991	288	116	156	75	444	191	635	64,1

KIERUJĄCY POJAZDAMI PO UŻYCIU ALKOHOLU LUB PODOBNIĘ DZIAŁAJĄCEGO ŚRODKA (art. 87 1 i 2 KW)

	Ujawnione wykroczenia w styczeń - luty 2009r.							Ujawnione wykroczenia w styczeń - luty 2010r.							wskaźnik d-ki
	prew. 87 1	prew. 87 2	ruch 87 1	ruch 87 2	razem 87 1	razem 87 2	razem 87 1i2	prew. 87 1	prew. 87 2	ruch 87 1	ruch 87 2	razem 87 1	razem 87 2	razem 87 1i2	
KMP BYDGOSZCZ	15	2	5	2	20	4	24	5	0	1	0	6	0	6	25,0
KMP GRUDZIĄDZ	1	0	15	1	16	1	17	2	1	7	1	9	2	11	64,7
KMP TORUŃ	9	4	4	1	13	5	18	9	1	2	0	11	1	12	66,7
KMP WŁOCŁAWEK	2	0	4	0	6	0	6	1	1	9	4	10	5	15	250,0
KPP ALEKSANDRÓW	0	0	1	1	1	1	2	1	0	1	7	2	7	9	450,0
KPP BRODNICA	3	1	3	1	6	2	8	0	1	1	0	1	1	2	25,0
KPP CHELMNO	1	2	1	2	2	4	6	0	1	2	0	2	1	3	50,0
KPP GOLUB - DOBRZYŃ	2	1	4	3	6	4	10	0	0	1	0	1	0	1	10,0
KPP INOWROCŁAW	0	1	0	0	0	1	1	0	1	1	0	1	1	2	200,0
KPP LIPNO	0	0	3	4	3	4	7	0	0	2	1	2	1	3	42,9
KPP MOGILNO	2	1	0	0	2	1	3	2	0	1	2	3	2	5	166,7
KPP NAKŁO	0	0	1	0	1	0	1	1	0	0	0	1	0	1	100,0
KPP RADZIEJÓW	0	0	0	2	0	2	2	0	0	1	1	1	1	2	100,0
KPP RYPIN	1	0	2	0	3	0	3	1	0	0	0	1	0	1	33,3
KPP SĘPÓLNO	0	0	1	0	1	0	1	0	0	0	0	0	0	0	_____
KPP ŚWIECIE	2	4	6	0	8	4	12	4	1	5	1	9	2	11	91,7
KPP TUCHOLA	0	0	0	0	0	0	0	2	1	1	0	3	1	4	_____
KPP WĄBRZEŻNO	1	0	2	0	3	0	3	1	0	0	0	1	0	1	33,3
KPP ŻNIN	1	1	0	0	1	1	2	1	3	0	0	1	3	4	200,0
RAZEM	40	17	52	17	92	34	126	30	11	35	17	65	28	93	73,8