

KOMENDA WOJEWÓDZKA POLICJI W BYDGOSZCZY

WYDZIAŁ RUCHU DROGOWEGO



INFORMACJA

***o stanie bezpieczeństwa w ruchu drogowym na
drogach województwa kujawsko-pomorskiego
w marcu 2010 roku
i w okresie od stycznia do marca 2010 roku***

Z danych zarejestrowanych w aplikacji KSIP WWW SEWIK wynika, że w marcu 2010r. odnotowano następującą ilość zdarzeń i ich skutki:

92 wypadki drogowe,

16 zabitych,

106 rannych,

zgłoszono także,

2530 kolizji drogowych.

Dane te w porównaniu do analogicznego okresu roku 2008 i 2009 przedstawiają się następująco:

	III 2008r.	III 2009r.	III 2010r.	WZROST/ SPADEK	Dynamika
WYPADKI	137	111	92	-19	82,9
ZABICI	20	19	16	-3	84,2
RANNI	171	125	106	-19	84,8
KOLIZJE	2397	2218	2530	312	114,1

Marzec 2010r. - dane SEWIK na dzień 06.04.2010r.

W lutym 2010r. odnotowano:

10 wypadków ze skutkiem śmiertelnym.

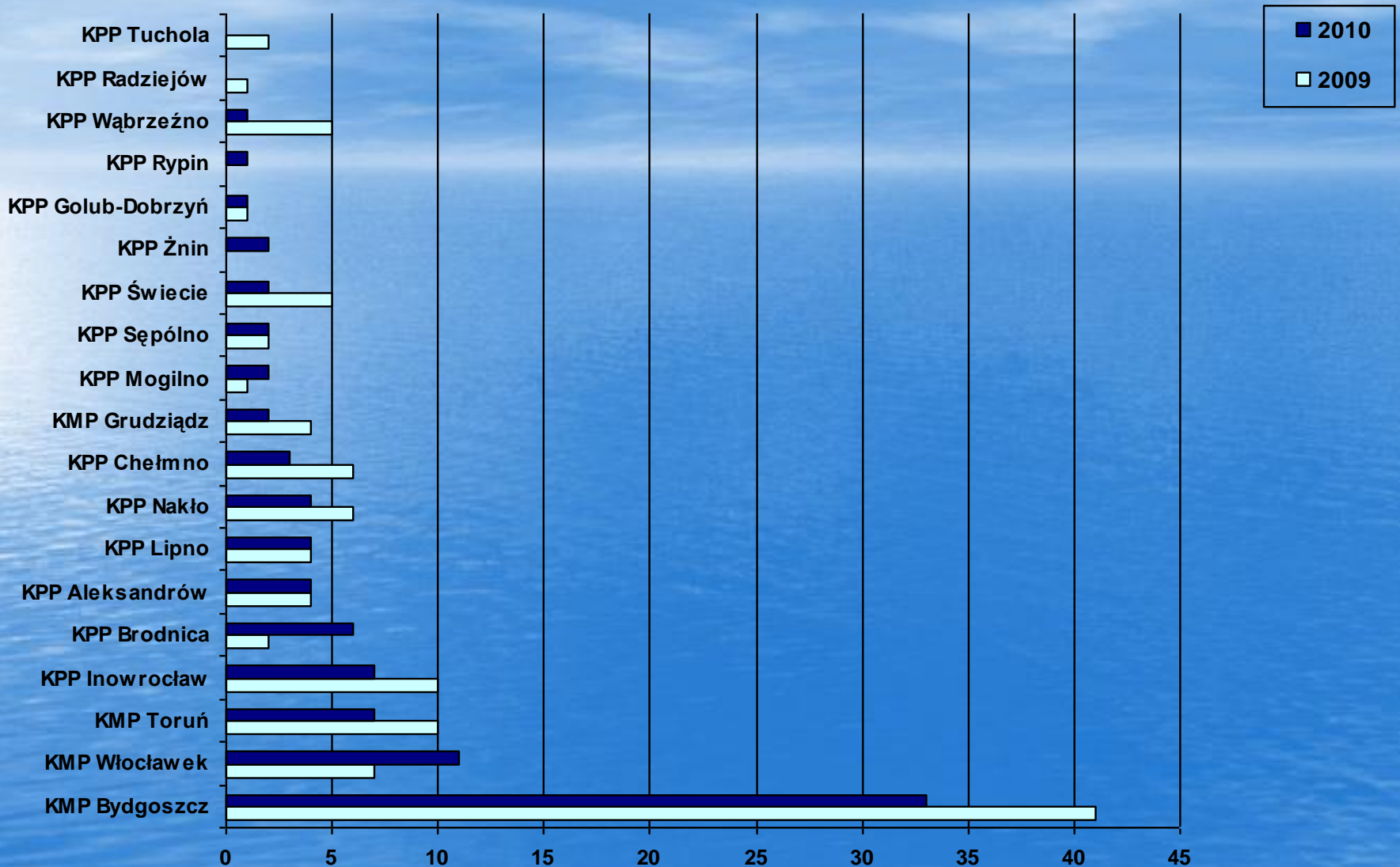
Dane te w porównaniu do analogicznego okresu roku 2009 przedstawiają się następująco:

	II 2009r.	II 2010r.	WZROST/ SPADEK	WSKAŹNIK DYNAMIKI
WYPADKI ZE SKUTKIEM ŚMIERTELNYM	14	10	-4	71,4

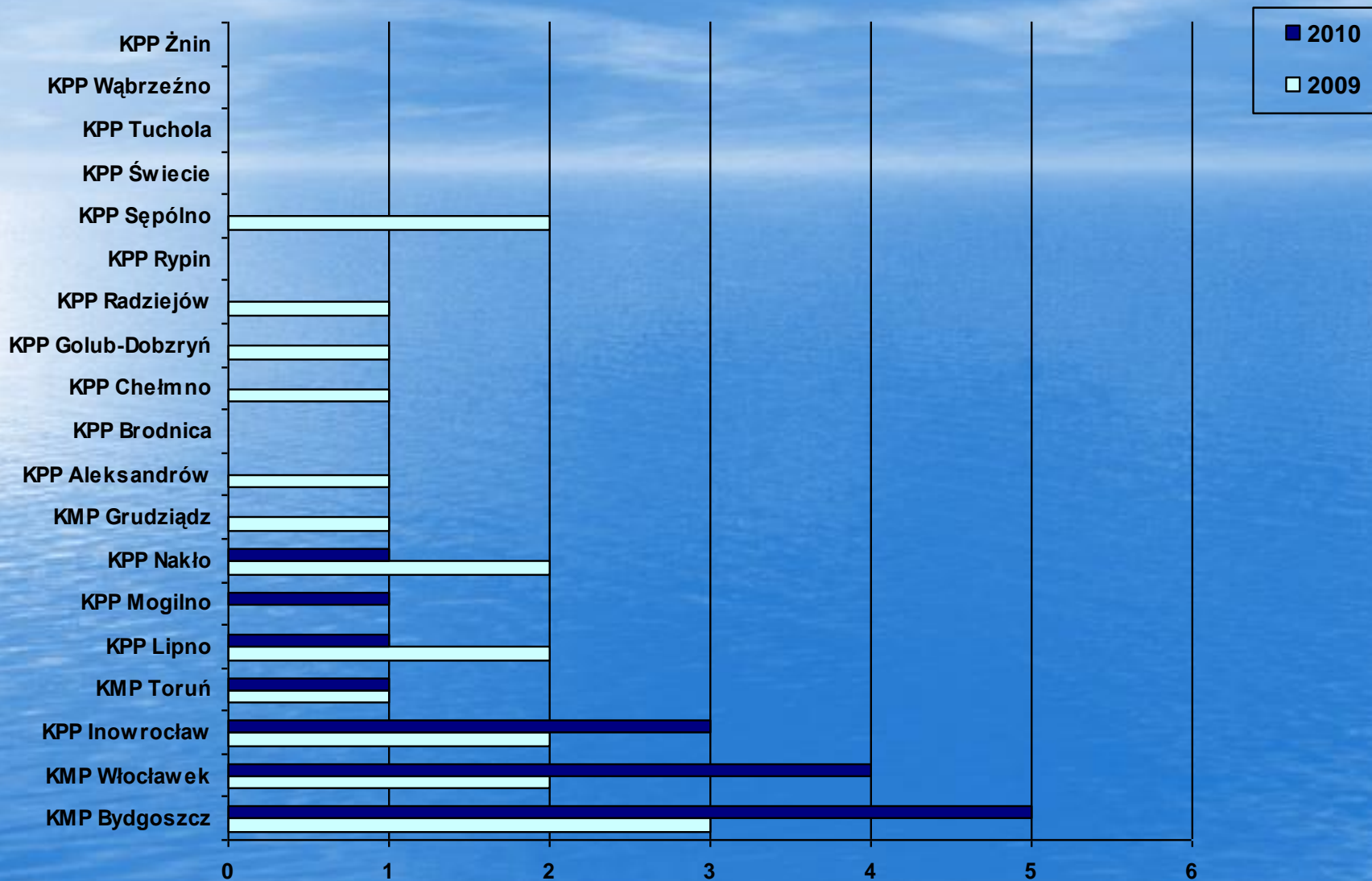
LICZBA WYPADKÓW DROGOWYCH I ICH SKUTKI W MARCU 2010r.

JEDNOSTKA	Liczba ludności w powiecie*	Wskaźnik wypadków na 10000 miesz.	WYPADKI		Wskaźnik dynamiki	Wzrost / Spadek	ZABICI		Wskaźnik dynamiki	Wzrost / Spadek	Wskaźnik zabitych na 100 wypadków	RANNI		Wskaźnik dynamiki	Wzrost / Spadek	KOLIZJE		Wskaźnik dynamiki	Wzrost / Spadek
			2009	2010			2009	2010				2009	2010			2009	2010		
KMP BYDGOSZCZ	460394	0,72	41	33	80,5	-8	3	5	166,7	2	15,2	45	35	77,8	-10	718	773	107,7	55
KMP GRUDZIĄDZ	137832	0,15	4	2	50,0	-2	1	0	___	-1	___	3	2	66,7	-1	136	169	124,3	33
KMP TORUŃ	299623	0,23	10	7	70,0	-3	1	1	100,0	0	14,3	12	12	100,0	0	340	443	130,3	103
KMP WŁOCŁAWEK	203517	0,54	7	11	157,1	4	2	4	200,0	2	36,4	6	16	266,7	10	234	249	106,4	15
KPP ALEKSANDRÓW	55373	0,72	4	4	100,0	0	1	0	___	-1	___	3	5	166,7	2	50	54	108,0	4
KPP BRODNICA	75449	0,80	2	6	300,0	4	0	0	___	0	___	2	7	350,0	5	87	78	89,7	-9
KPP CHELMNO	51477	0,58	6	3	50,0	-3	1	0	___	-1	___	6	3	50,0	-3	41	38	92,7	-3
KPP GOLUB-DOBRYŃ	45231	0,22	1	1	100,0	0	1	0	___	-1	___	0	1	___	1	30	54	180,0	24
KPP INOWROCŁAW	164213	0,43	10	7	70,0	-3	2	3	150,0	1	42,9	15	6	40,0	-9	194	198	102,1	4
KPP LIPNO	66124	0,60	4	4	100,0	0	2	1	50,0	-1	25,0	6	3	50,0	-3	37	28	75,7	-9
KPP MOGILNO	46876	0,43	1	2	200,0	1	0	1	___	1	50,0	1	1	100,0	0	44	77	175,0	33
KPP NAKŁO	85248	0,47	6	4	66,7	-2	2	1	50,0	-1	25,0	6	6	100,0	0	35	67	191,4	32
KPP RADZIEJÓW	41937	0,00	1	0	___	-1	1	0	___	-1	___	0	0	___	0	21	39	185,7	18
KPP RYPIN	44069	0,23	0	1	___	1	0	0	___	0	___	0	1	___	1	25	30	120,0	5
KPP SĘPÓLNO	41059	0,49	2	2	100,0	0	2	0	___	-2	___	1	3	300,0	2	24	41	170,8	17
KPP ŚWIECIE	97311	0,21	5	2	40,0	-3	0	0	___	0	___	7	2	28,6	-5	102	91	89,2	-11
KPP TUCHOLA	47548	0,00	2	0	___	-2	0	0	___	0	___	3	0	___	-3	32	43	134,4	11
KPP WĄBRZEŻNO	34670	0,29	5	1	20,0	-4	0	0	___	0	___	9	1	11,1	-8	27	20	74,1	-7
KPP ŻNIN	69967	0,29	0	2	___	2	0	0	___	0	___	0	2	___	2	41	38	92,7	-3
RAZEM	2067918	0,44	111	92	82,9	-19	19	16	84,2	-3	17,4	125	106	84,8	-19	2218	2530	114,1	312

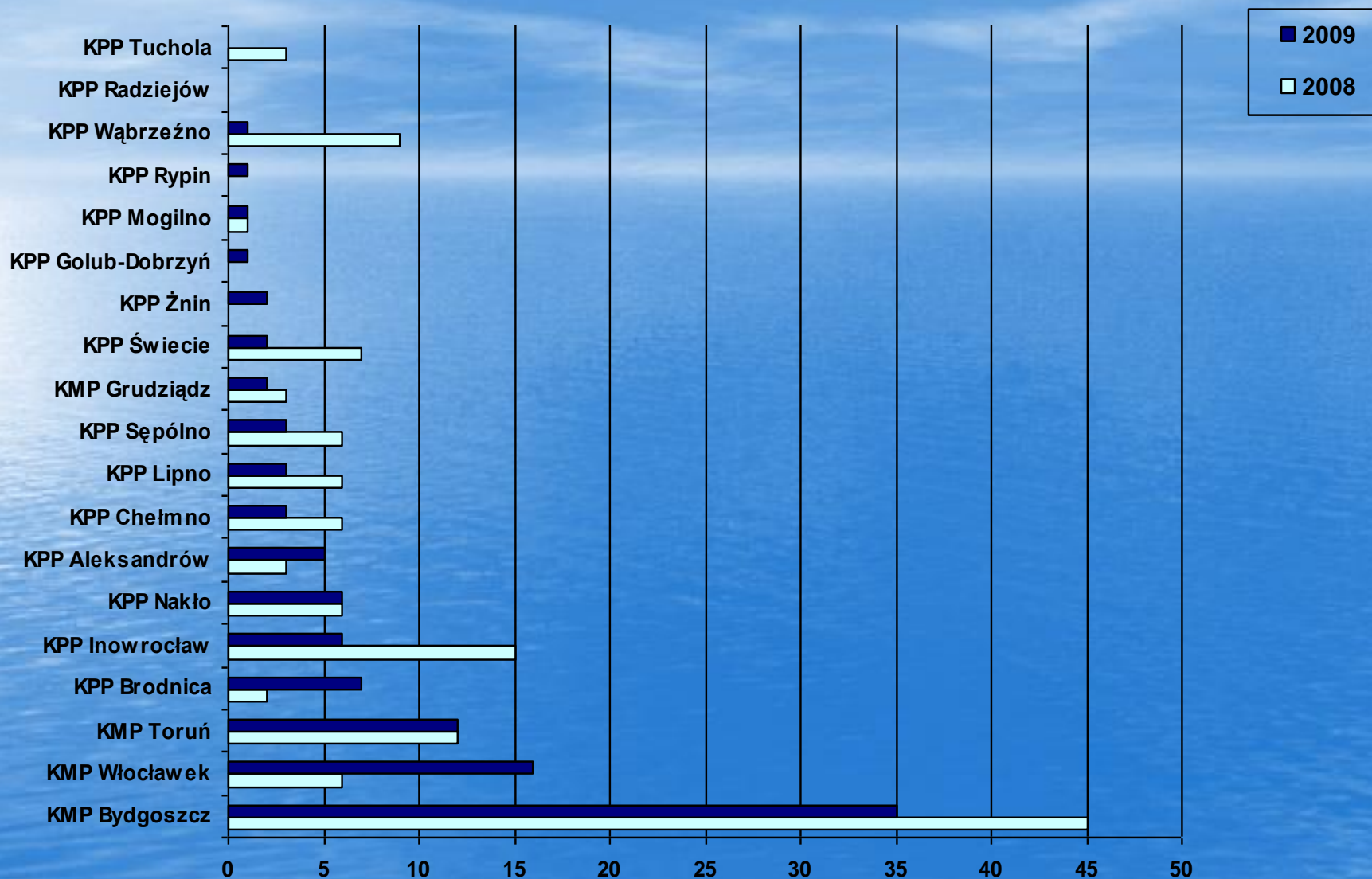
WYPADKI DROGOWE W MARCU 2010r.



OFIARY ŚMIERTELNE W MARCU 2010r.



RANNI W MARCU 2010r.



KIERUJĄCY POJAZDAMI W STANIE NIETRZEŻWOŚCI LUB POD WPŁYWEM ŚRODKA ODURZAJĄCEGO (art. 178A 1 i 2 KK)

	Ujawnione przestępstwa w marcu 2009r.							Ujawnione przestępstwa w marcu 2010r.							
	prew. 178a 1	prew. 178a 2	ruch 178a 1	ruch 178a 2	razem 178a 1	razem 178a 2	razem 178a 1 i 2	prew. 178a 1	prew. 178a 2	ruch 178a 1	ruch 178a 2	razem 178a 1	razem 178a 2	razem 178a 1 i 2	wskaz nik d-ki
KMP BYDGOSZCZ	50	26	16	11	66	37	103	52	16	15	10	67	26	93	90,3
KMP GRUDZIĄDZ	12	3	9	2	21	5	26	4	4	13	6	17	10	27	103,8
KMP TORUŃ	40	23	6	0	46	23	69	39	19	16	10	55	29	84	121,7
KMP WŁOCŁAWEK	14	8	20	2	34	10	44	19	17	16	5	35	22	57	129,5
KPP ALEKSANDRÓW	2	8	3	12	5	20	25	8	18	3	25	11	43	54	216,0
KPP BRODNICA	11	9	7	0	18	9	27	8	3	5	2	13	5	18	66,7
KPP CHELMNO	5	2	5	3	10	5	15	3	9	6	3	9	12	21	140,0
KPP GOLUB - DOBRZYŃ	3	5	4	1	7	6	13	6	9	5	0	11	9	20	153,8
KPP INOWROCLAW	15	9	13	4	28	13	41	17	19	14	5	31	24	55	134,1
KPP LIPNO	2	9	8	11	10	20	30	8	6	7	9	15	15	30	100,0
KPP MOGILNO	12	6	4	5	16	11	27	8	6	6	7	14	13	27	100,0
KPP NAKŁO	6	7	6	1	12	8	20	15	10	2	5	17	15	32	160,0
KPP RADZIEJÓW	6	11	1	5	7	16	23	5	10	4	2	9	12	21	91,3
KPP RYPIN	4	5	0	2	4	7	11	8	9	4	1	12	10	22	200,0
KPP SEPÓLNO	6	4	3	1	9	5	14	8	2	2	3	10	5	15	107,1
KPP ŚWIECIE	16	11	6	3	22	14	36	6	0	14	11	20	11	31	86,1
KPP TUCHOLA	7	7	1	0	8	7	15	15	6	2	0	17	6	23	153,3
KPP WĄBRZEŻNO	4	2	4	3	8	5	13	2	5	5	4	7	9	16	123,1
KPP ŻNIN	7	13	4	5	11	18	29	10	10	5	2	15	12	27	93,1
RAZEM	222	168	120	71	342	239	581	241	178	144	110	385	288	673	115,8

KIERUJĄCY POJAZDAMI PO UŻYCIU ALKOHOLU LUB PODOBNIĘ DZIAŁAJĄCEGO ŚRODKA (art. 87 1 i 2 KW)

	Ujawnione wykroczenia w marcu 2009r.							Ujawnione wykroczenia w marcu 2010r.							wskaźnik d-ki
	prew. 87 1	prew. 87 2	ruch 87 1	ruch 87 2	razem 87 1	razem 87 2	razem 87 1i2	prew. 87 1	prew. 87 2	ruch 87 1	ruch 87 2	razem 87 1	razem 87 2	razem 87 1i2	
KMP BYDGOSZCZ	2	0	9	1	11	1	12	25	4	31	2	56	6	62	516,7
KMP GRUDZIĄDZ	2	1	10	1	12	2	14	4	1	8	2	12	3	15	107,1
KMP TORUŃ	1	3	1	1	2	4	6	3	0	3	1	6	1	7	116,7
KMP WŁOCŁAWEK	2	1	5	1	7	2	9	3	0	7	0	10	0	10	111,1
KPP ALEKSANDRÓW	0	0	1	1	1	1	2	0	3	1	11	1	14	15	750,0
KPP BRODNICA	1	0	1	0	2	0	2	4	0	2	1	6	1	7	350,0
KPP CHEŁMNO	0	0	0	0	0	0	0	0	1	1	0	1	1	2	_____
KPP GOLUB - DOBRZYŃ	0	0	0	0	0	0	0	0	0	0	0	0	0	0	_____
KPP INOWROCLAW	0	0	1	1	1	1	2	1	0	4	0	5	0	5	250,0
KPP LIPNO	2	1	2	2	4	3	7	2	0	0	0	2	0	2	28,6
KPP MOGILNO	2	2	1	1	3	3	6	1	0	0	0	1	0	1	16,7
KPP NAKŁO	1	0	1	0	2	0	2	2	1	0	0	2	1	3	150,0
KPP RADZIEJÓW	0	0	0	0	0	0	0	1	2	1	2	2	4	6	_____
KPP RYPIN	1	0	0	0	1	0	1	0	1	0	1	0	2	2	200,0
KPP SEPÓLNO	0	2	0	0	0	2	2	0	0	0	0	0	0	0	_____
KPP ŚWIECIE	3	1	1	2	4	3	7	2	1	3	2	5	3	8	114,3
KPP TUCHOLA	0	0	0	0	0	0	0	0	1	0	1	0	2	2	_____
KPP WĄBRZEŻNO	0	3	0	0	0	3	3	0	0	1	0	1	0	1	33,3
KPP ŻNIN	3	0	1	0	4	0	4	0	4	2	1	2	5	7	175,0
RAZEM	20	14	34	11	54	25	79	48	19	64	24	112	43	155	196,2

W okresie styczeń - marzec 2010r. odnotowano następującą ilość zdarzeń i ich skutki:

261 wypadków drogowych,

37 zabitych,

321 rannych,

zgłoszono także,

8217 kolizji drogowych.

Dane te w porównaniu do analogicznego okresu roku 2008 i 2009 przedstawiają się następująco:

	I - III 2008r.	I - III 2009r.	I - III 2010r.	WZROST/ SPADEK	WSKAŹNIK DYNAMIKI
WYPADKI	401	338	261	-77	77,2
ZABICI	60	55	37	-18	67,3
RANNI	480	402	321	-81	79,9
KOLIZJE	6632	6743	8217	1474	121,9

W okresie styczeń - luty 2010r. odnotowano:

19 wypadków ze skutkiem śmiertelnym.

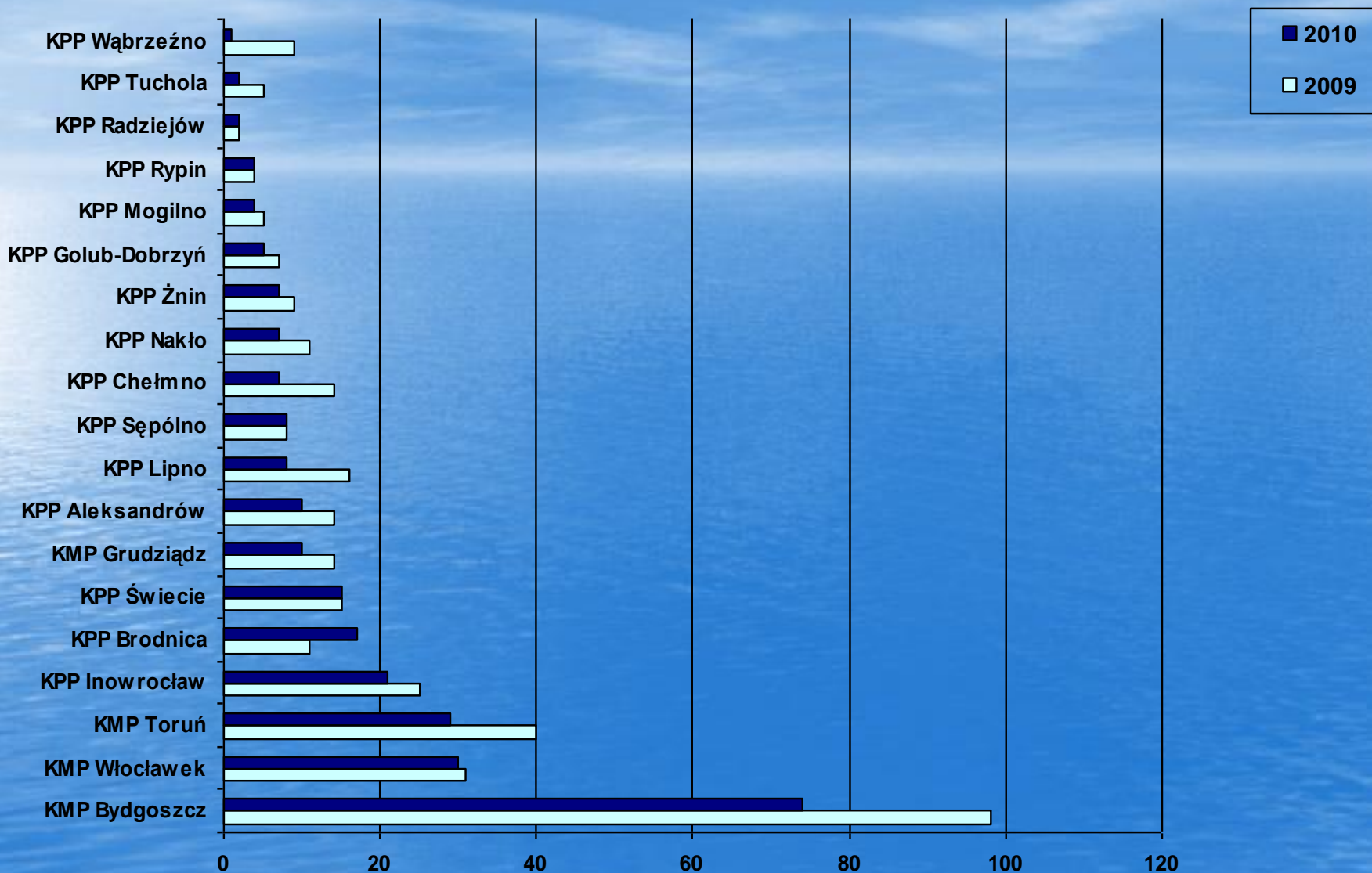
Dane te w porównaniu do analogicznego okresu roku 2009 przedstawiają się następująco:

	I - III 2009r.	I - III 2010r.	WZROST/ SPADEK	WSKAŹNIK DYNAMIKI
WYPADKI ZE SKUTKIEM ŚMIERTELNYM	33	19	-14	57,6

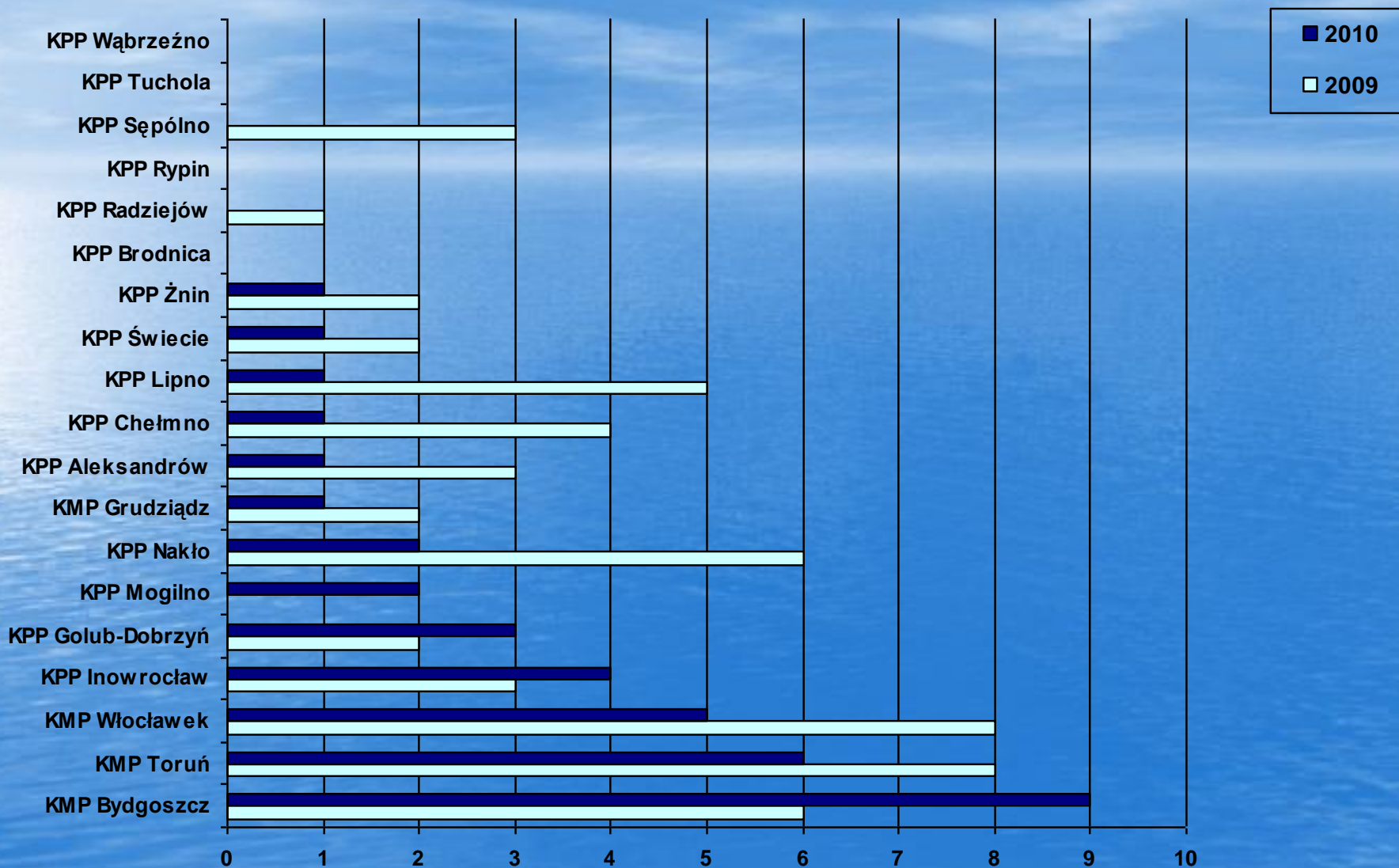
LICZBA WYPADKÓW DROGOWYCH I ICH SKUTKI W OKRESIE STYCZEŃ – MARZEC 2010r.

JEDNOSTKA	Liczba ludności w powiecie*	Wskaźnik wypadków na 10000 miesz.	WYPADKI				ZABICI					RANNI				KOLIZJE			
			2009	2010	Wskaźnik dynamiki	Wzrost / Spadek	2009	2010	Wskaźnik dynamiki	Wzrost / Spadek	Wskaźnik zabitych na 100 wypadków	2009	2010	Wskaźnik dynamiki	Wzrost / Spadek	2009	2010	Wskaźnik dynamiki	Wzrost / Spadek
KMP BYDGOSZCZ	460394	1,61	98	74	75,5	-24	6	9	150,0	3	12,2	120	91	75,8	-29	2189	2315	105,8	126
KMP GRUDZIĄDZ	137832	0,73	14	10	71,4	-4	2	1	50,0	-1	10,0	21	9	42,9	-12	440	561	127,5	121
KMP TORUŃ	299623	0,97	40	29	72,5	-11	8	6	75,0	-2	20,7	45	37	82,2	-8	1044	1394	133,5	350
KMP WŁOCŁAWEK	203517	1,47	31	30	96,8	-1	8	5	62,5	-3	16,7	34	34	100,0	0	704	905	128,6	201
KPP ALEKSANDRÓW	55373	1,81	14	10	71,4	-4	3	1	33,3	-2	10,0	11	12	109,1	1	160	208	130,0	48
KPP BRODNICA	75449	2,25	11	17	154,5	6	0	0	___	0	___	12	22	183,3	10	231	222	96,1	-9
KPP CHELMNO	51477	1,36	14	7	50,0	-7	4	1	25,0	-3	14,3	16	7	43,8	-9	122	143	117,2	21
KPP GOLUB-DOBRYŃ	45231	1,11	7	5	71,4	-2	2	3	150,0	1	60,0	7	5	71,4	-2	94	155	164,9	61
KPP INOWROCLAW	164213	1,28	25	21	84,0	-4	3	4	133,3	1	19,0	36	25	69,4	-11	561	708	126,2	147
KPP LIPNO	66124	1,21	16	8	50,0	-8	5	1	20,0	-4	12,5	22	9	40,9	-13	110	88	80,0	-22
KPP MOGILNO	46876	0,85	5	4	80,0	-1	0	2	___	2	50,0	6	2	33,3	-4	143	204	142,7	61
KPP NAKŁO	85248	0,82	11	7	63,6	-4	6	2	33,3	-4	28,6	10	9	90,0	-1	152	217	142,8	65
KPP RADZIEJÓW	41937	0,48	2	2	100,0	0	1	0	___	-1	___	1	2	200,0	1	58	117	201,7	59
KPP RYPIN	44069	0,91	4	4	100,0	0	0	0	___	0	___	4	6	150,0	2	74	98	132,4	24
KPP SĘPÓLNO	41059	1,95	8	8	100,0	0	3	0	___	-3	___	6	16	266,7	10	77	134	174,0	57
KPP ŚWIECIE	97311	1,54	15	15	100,0	0	2	1	50,0	-1	6,7	19	22	115,8	3	266	367	138,0	101
KPP TUCHOLA	47548	0,42	5	2	40,0	-3	0	0	___	0	___	7	2	28,6	-5	104	116	111,5	12
KPP WĄBRZEŻNO	34670	0,29	9	1	11,1	-8	0	0	___	0	___	15	1	6,7	-14	91	82	90,1	-9
KPP ŻNIN	69967	1,00	9	7	77,8	-2	2	1	50,0	-1	14,3	10	10	100,0	0	123	183	148,8	60
RAZEM	2067918	1,26	338	261	77,2	-77	55	37	67,3	-18	14,2	402	321	79,9	-81	6743	8217	121,9	1474

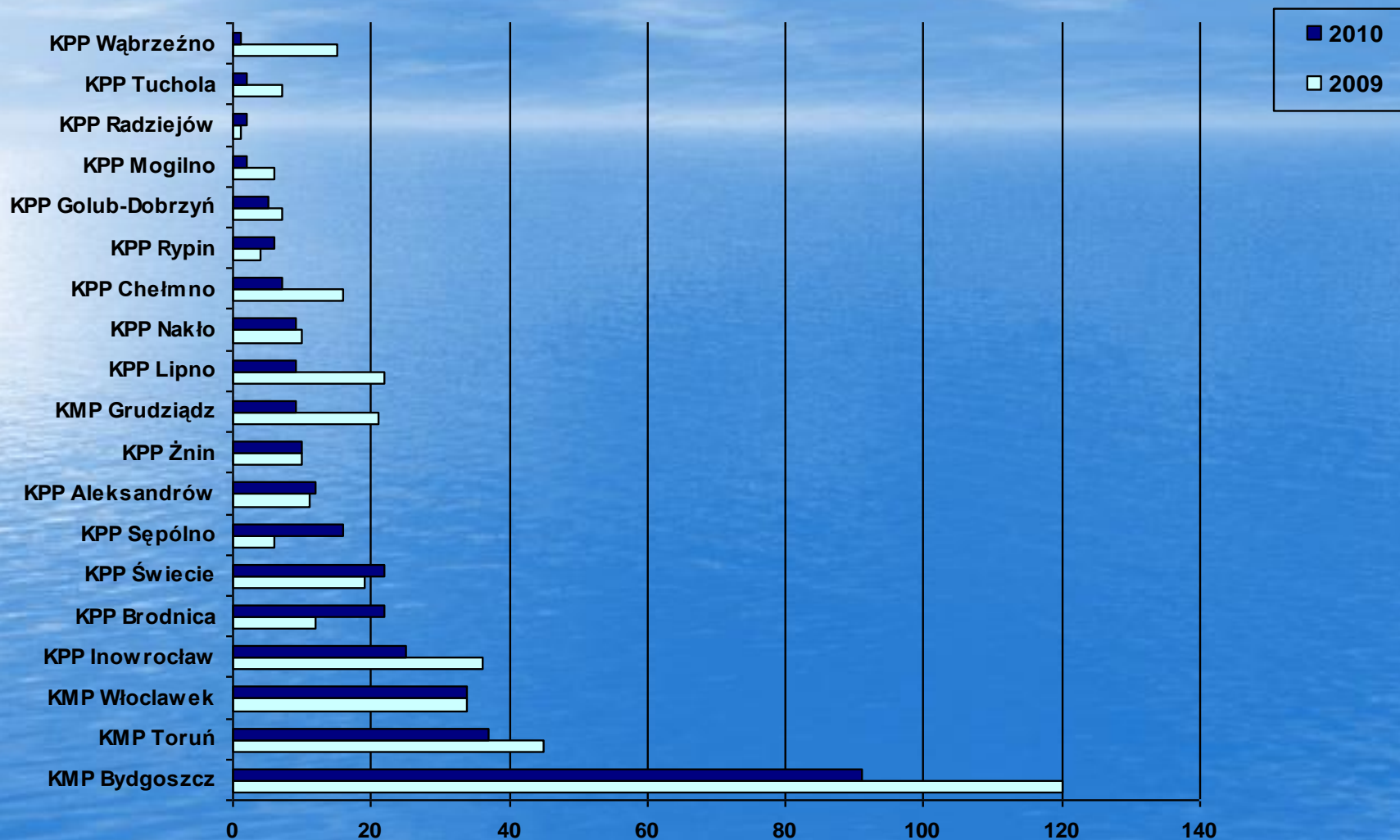
WYPADKI DROGOWE STYCZEŃ - MARZEC 2010r.



OFIARY ŚMIERTELNE STYCZEŃ - MARZEC 2010r.



RANNI STYCZEŃ - MARZEC 2010r.



KIERUJĄCY POJAZDAMI W STANIE NIETRZEŻWOŚCI LUB POD WPŁYWEM ŚRODKA ODURZAJĄCEGO (art. 178A 1 i 2 KK)

	Ujawnione przestępstwa w okresie styczeń-marzec 2009 r.							Ujawnione przestępstwa w okresie styczeń-marzec 2010 r.							
	prew. 178a 1	prew. 178a 2	ruch 178a 1	ruch 178a 2	razem 178a 1	razem 178a 2	razem 178a 1 i 2	prew. 178a 1	prew. 178a 2	ruch 178a 1	ruch 178a 2	razem 178a 1	razem 178a 2	razem 178a 1 i 2	wskaź nik d-ki
KMP BYDGOSZCZ	127	67	49	24	176	91	267	101	23	28	14	129	37	166	62,2
KMP GRUDZIĄDZ	31	10	27	4	58	14	72	16	7	34	12	50	19	69	95,8
KMP TORUŃ	117	51	22	3	139	54	193	87	36	32	11	119	47	166	86,0
KMP WŁOCŁAWEK	47	31	42	8	89	39	128	50	26	34	10	84	36	120	93,8
KPP ALEKSANDRÓW	9	13	9	28	18	41	59	19	33	10	43	29	76	105	178,0
KPP BRODNICA	29	23	22	4	51	27	78	15	9	11	8	26	17	43	55,1
KPP CHEŁMNO	21	7	9	12	30	19	49	8	17	10	6	18	23	41	83,7
KPP GOLUB - DOBRZYŃ	21	10	13	10	34	20	54	14	11	8	0	22	11	33	61,1
KPP INOWROCŁAW	38	17	23	8	61	25	86	28	26	32	6	60	32	92	107,0
KPP LIPNO	19	14	26	17	45	31	76	20	7	22	15	42	22	64	84,2
KPP MOGILNO	27	22	5	8	32	30	62	16	13	10	11	26	24	50	80,6
KPP NAKŁO	31	12	13	3	44	15	59	36	10	8	6	44	16	60	101,7
KPP RADZIEJÓW	14	22	7	12	21	34	55	12	12	6	10	18	22	40	72,7
KPP RYPIN	15	12	10	3	25	15	40	18	10	6	4	24	14	38	95,0
KPP SĘPÓLNO	16	10	4	3	20	13	33	11	4	4	4	15	8	23	69,7
KPP ŚWIECIE	35	32	17	4	52	36	88	16	11	23	13	39	24	63	71,6
KPP TUCHOLA	30	13	6	0	36	13	49	34	11	4	0	38	11	49	100,0
KPP WĄBRZEŻNO	7	7	16	11	23	18	41	5	8	7	8	12	16	28	68,3
KPP ŻNIN	36	28	12	7	48	35	83	23	20	11	4	34	24	58	69,9
RAZEM	670	401	332	169	1002	570	1572	529	294	300	185	829	479	1308	83,2

KIERUJĄCY POJAZDAMI PO UŻYCIU ALKOHOLU LUB PODOBNIIE DZIAŁAJĄCEGO ŚRODKA (art. 87 1 i 2 KW)

	Ujawnione wykroczenia w styczni - marzec 2009r.							Ujawnione wykroczenia w styczni - marzec 2010r.							
	prew. 87 1	prew. 87 2	ruch 87 1	ruch 87 2	razem 87 1	razem 87 2	razem 87 1i2	prew. 87 1	prew. 87 2	ruch 87 1	ruch 87 2	razem 87 1	razem 87 2	razem 87 1i2	wskaź nik d-ki
KMP BYDGOSZCZ	17	2	14	3	31	5	36	30	4	32	2	62	6	68	188,9
KMP GRUDZIĄDZ	3	1	25	2	28	3	31	6	2	15	3	21	5	26	83,9
KMP TORUŃ	10	7	5	2	15	9	24	12	1	5	1	17	2	19	79,2
KMP WŁOCŁAWEK	4	1	9	1	13	2	15	4	1	16	4	20	5	25	166,7
KPP ALEKSANDRÓW	0	0	2	2	2	2	4	1	3	2	18	3	21	24	600,0
KPP BRODNICA	4	1	4	1	8	2	10	4	1	3	1	7	2	9	90,0
KPP CHEŁMNO	1	2	1	2	2	4	6	0	2	3	0	3	2	5	83,3
KPP GOLUB - DOBRZYŃ	2	1	4	3	6	4	10	0	0	1	0	1	0	1	10,0
KPP INOWROCLAW	0	1	1	1	1	2	3	1	1	5	0	6	1	7	233,3
KPP LIPNO	2	1	5	6	7	7	14	2	0	2	1	4	1	5	35,7
KPP MOGILNO	4	3	1	1	5	4	9	3	0	1	2	4	2	6	66,7
KPP NAKŁO	1	0	2	0	3	0	3	3	1	0	0	3	1	4	133,3
KPP RADZIEJÓW	0	0	0	2	0	2	2	1	2	2	3	3	5	8	400,0
KPP RYPIN	2	0	2	0	4	0	4	1	1	0	1	1	2	3	75,0
KPP SEPÓLNO	0	2	1	0	1	2	3	0	0	0	0	0	0	0	_____
KPP ŚWIECIE	5	5	7	2	12	7	19	6	2	8	3	14	5	19	100,0
KPP TUCHOLA	0	0	0	0	0	0	0	2	2	1	1	3	3	6	_____
KPP WĄBRZEŻNO	1	3	2	0	3	3	6	1	0	1	0	2	0	2	33,3
KPP ŻNIN	4	1	1	0	5	1	6	1	7	2	1	3	8	11	183,3
RAZEM	60	31	86	28	146	59	205	78	30	99	41	177	71	248	121,0