

KOMENDA WOJEWÓDZKA POLICJI W BYDGOSZCZY

WYDZIAŁ RUCHU DROGOWEGO



INFORMACJA

***o stanie bezpieczeństwa w ruchu drogowym na
drogach województwa kujawsko-pomorskiego
w kwietniu 2010 roku
i w okresie od stycznia do kwietnia 2010 roku***

Z danych zarejestrowanych w aplikacji KSIP WWW SEWIK wynika, że w kwietniu 2010r. odnotowano następującą ilość zdarzeń i ich skutki:

**91 wypadków drogowych,
19 zabitych,
105 rannych,**

zgłoszono także,

1797 kolizji drogowych.

Dane te w porównaniu do analogicznego okresu roku 2008 i 2009 przedstawiają się następująco:

	IV 2008r.	IV 2009r.	IV 2010r.	WZROST/ SPADEK	Dynamika
WYPADKI	151	134	91	-43	67,9
ZABICI	25	16	19	3	118,8
RANNI	183	165	105	-60	63,6
KOLIZJE	2351	2176	1797	-379	82,6

Kwiecień 2010r. - dane SEWIK na dzień 04.05.2010r.

W marcu 2010r. odnotowano:

16 wypadków ze skutkiem śmiertelnym.

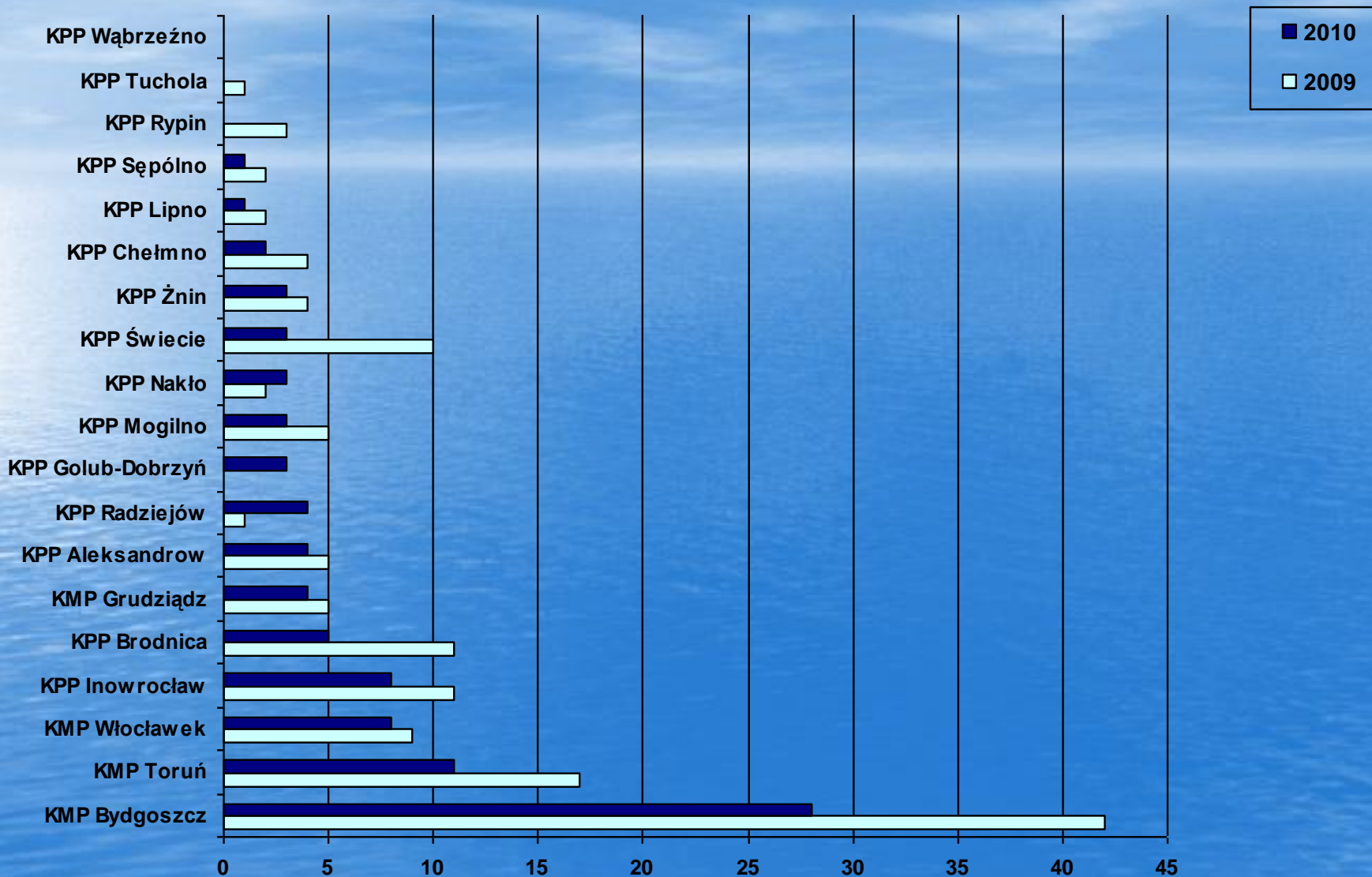
Dane te w porównaniu do analogicznego okresu roku 2009 przedstawiają się następująco:

	III 2009r.	III 2010r.	WZROST/ SPADEK	WSKAŹNIK DYNAMIKI
WYPADKI ZE SKUTKIEM ŚMIERTELNYM	17	16	-1	94,1

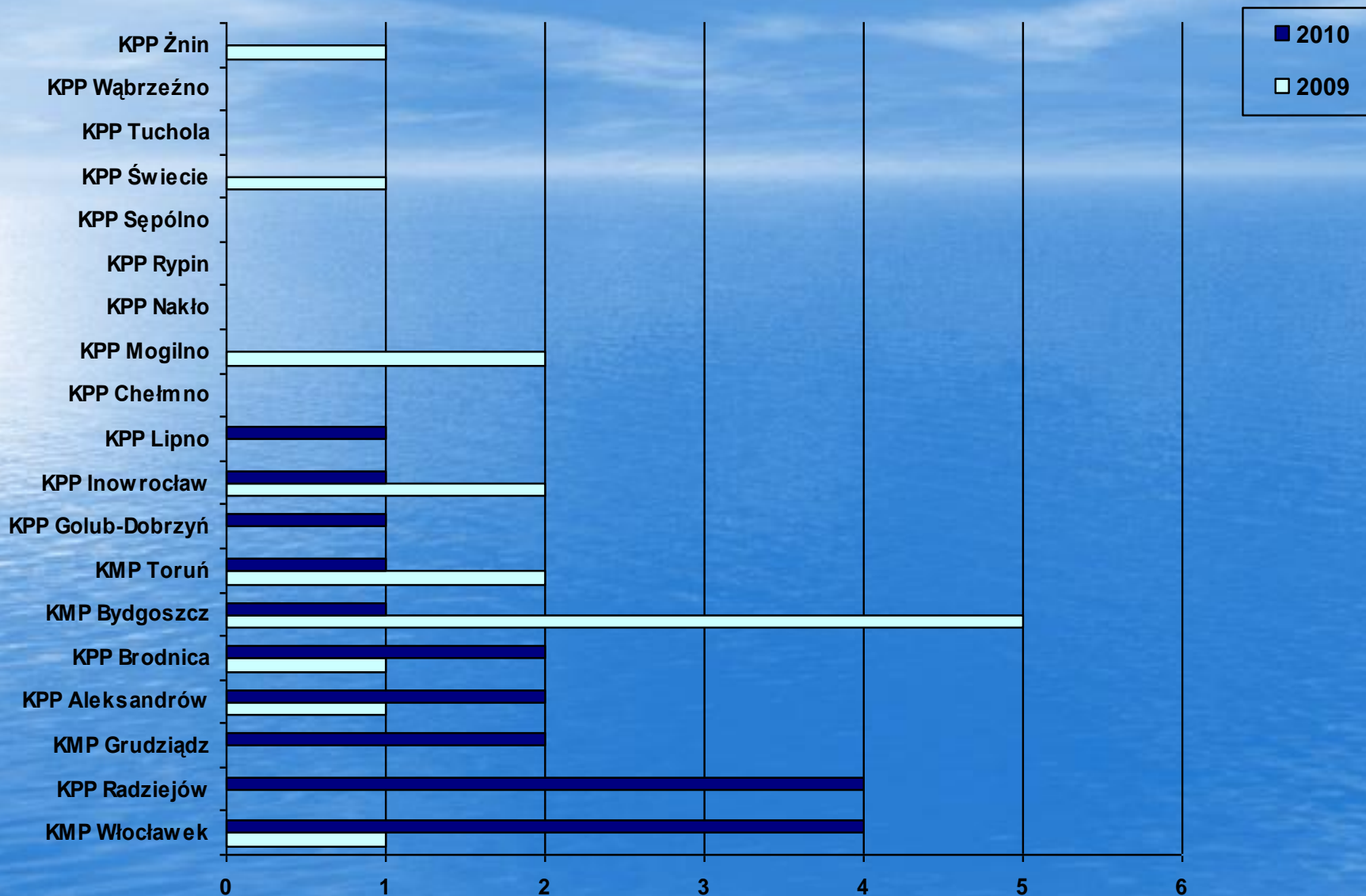
LICZBA WYPADKÓW DROGOWYCH I ICH SKUTKI W KWIETNIU 2010r.

JEDNOSTKA	Liczba ludności w powiecie*	Wskaźnik wypadków w na 10000 miesz.	WYPADKI		Wskaźnik dynamiki	Wzrost / Spadek	ZABICI		Wskaźnik dynamiki	Wzrost / Spadek	Wskaźnik zabitych na 100 wypadków	RANNI		Wskaźnik dynamiki	Wzrost / Spadek	KOLIZJE		Wskaźnik dynamiki	Wzrost / Spadek
			2009	2010			2009	2010				2009	2010			2009	2010		
KMP BYDGOSZCZ	460394	0,61	42	28	66,7	-14	5	1	20,0	-4	3,6	53	34	64,2	-19	670	478	71,3	-192
KMP GRUDZIĄDZ	137832	0,29	5	4	80,0	-1	0	2	___	2	50,0	5	6	120,0	1	137	128	93,4	-9
KMP TORUŃ	299623	0,37	17	11	64,7	-6	2	1	50,0	-1	9,1	21	13	61,9	-8	326	334	102,5	8
KMP WŁOCŁAWEK	203517	0,39	9	8	88,9	-1	1	4	400,0	3	50,0	8	4	50,0	-4	249	210	84,3	-39
KPP ALEKSANDRÓW	55373	0,72	5	4	80,0	-1	1	2	200,0	1	50,0	9	5	55,6	-4	55	39	70,9	-16
KPP BRODNICA	75449	0,66	11	5	45,5	-6	1	2	200,0	1	40,0	14	3	21,4	-11	78	62	79,5	-16
KPP CHELMNO	51477	0,39	4	2	50,0	-2	0	0	___	0	___	6	3	50,0	-3	39	32	82,1	-7
KPP GOLUB-DOBRYŃ	45231	0,66	0	3	___	3	0	1	___	1	33,3	0	3	___	3	29	52	179,3	23
KPP INOWROCŁAW	164213	0,49	11	8	72,7	-3	2	1	50,0	-1	12,5	13	17	130,8	4	157	127	80,9	-30
KPP LIPNO	66124	0,15	2	1	50,0	-1	0	1	___	1	100,0	2	1	50,0	-1	35	29	82,9	-6
KPP MOGILNO	46876	0,64	5	3	60,0	-2	2	0	___	-2	___	4	3	75,0	-1	54	31	57,4	-23
KPP NAKŁO	85248	0,35	2	3	150,0	1	0	0	___	0	___	2	4	200,0	2	43	56	130,2	13
KPP RADZIEJÓW	41937	0,95	1	4	400,0	3	0	4	___	4	100,0	1	1	100,0	0	34	19	55,9	-15
KPP RYPIN	44069	0,00	3	0	___	-3	0	0	___	0	___	3	0	___	-3	38	35	92,1	-3
KPP SĘPÓLNO	41059	0,24	2	1	50,0	-1	0	0	___	0	___	2	1	50,0	-1	27	19	70,4	-8
KPP ŚWIECIE	97311	0,31	10	3	30,0	-7	1	0	___	-1	___	15	3	20,0	-12	87	65	74,7	-22
KPP TUCHOLA	47548	0,00	1	0	___	-1	0	0	___	0	___	1	0	___	-1	44	26	59,1	-18
KPP WĄBRZEŻNO	34670	0,00	0	0	___	0	0	0	___	0	___	0	0	___	0	27	23	85,2	-4
KPP ŻNIN	69967	0,43	4	3	75,0	-1	1	0	___	-1	___	6	4	66,7	-2	47	32	68,1	-15
RAZEM	2067918	0,44	134	91	67,9	-43	16	19	118,8	3	20,9	165	105	63,6	-60	2176	1797	82,6	-379

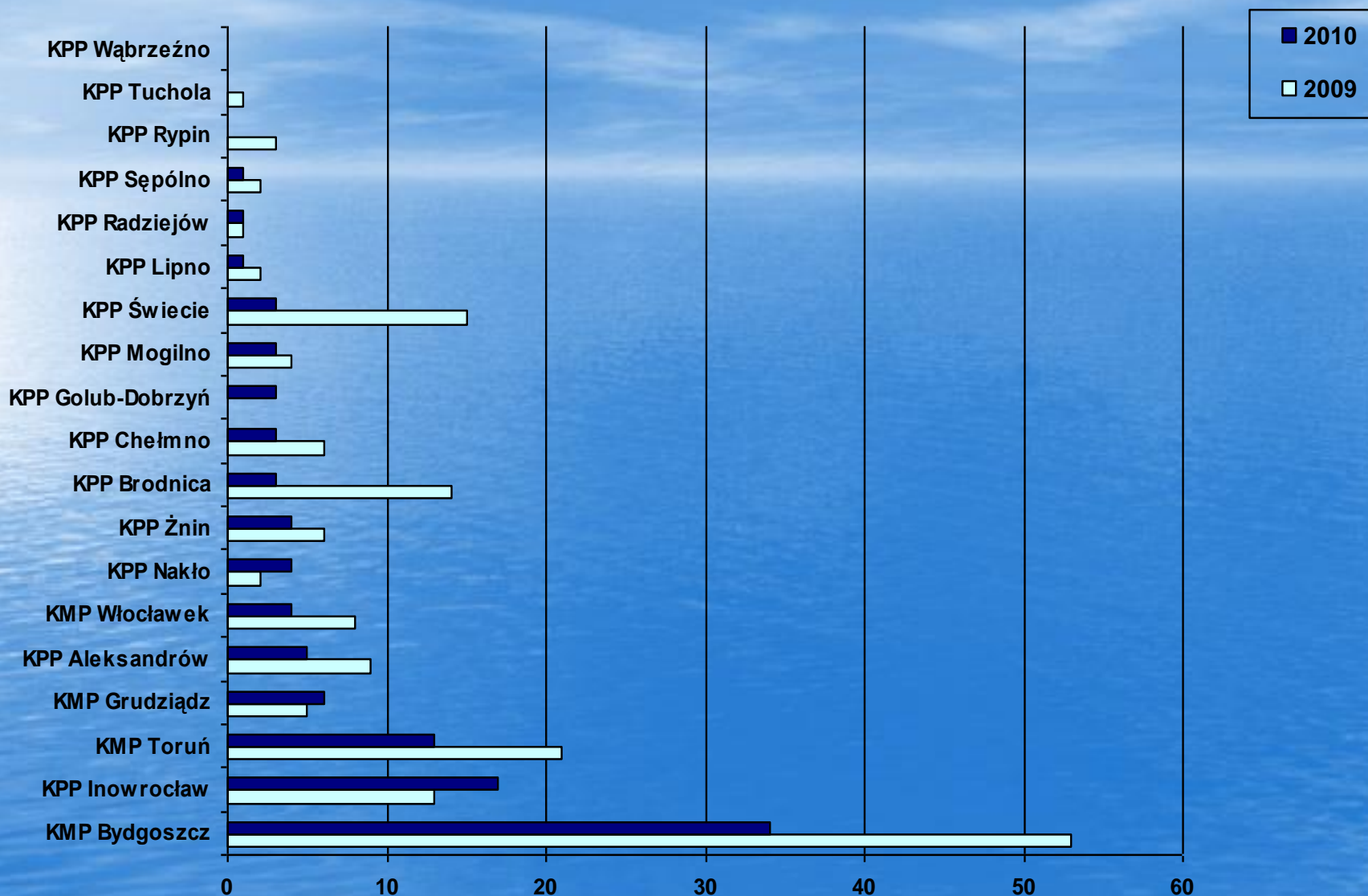
WYPADKI DROGOWE W KWIETNIU 2010r.



OFIARY ŚMIERTELNE W KWIETNIU 2010r.



RANNI W KWIETNIU 2010r.



KIERUJĄCY POJAZDAMI W STANIE NIETRZEŻWOŚCI LUB POD WPŁYWEM ŚRODKA ODURZAJĄCEGO (art. 178A 1 i 2 KK)

	Ujawnione przestępstwa w kwietniu 2009r.							Ujawnione przestępstwa w kwietniu 2010r.							
	prew. 178a 1	prew. 178a 2	ruch 178a 1	ruch 178a 2	razem 178a 1	razem 178a 2	razem 178a 1 i 2	prew. 178a 1	prew. 178a 2	ruch 178a 1	ruch 178a 2	razem 178a 1	razem 178a 2	razem 178a 1 i 2	wskaźni k d-ki
KMP BYDGOSZCZ	61	54	20	8	81	62	143	56	26	19	9	75	35	110	76,9
KMP GRUDZIĄDZ	6	5	21	2	27	7	34	6	12	21	4	27	16	43	126,5
KMP TORUŃ	46	42	11	3	57	45	102	36	52	10	10	46	62	108	105,9
KMP WŁOCŁAWEK	15	29	18	3	33	32	65	19	24	15	4	34	28	62	95,4
KPP ALEKSANDRÓW	6	16	4	25	10	41	51	9	19	5	17	14	36	50	98,0
KPP BRODNICA	10	7	6	0	16	7	23	15	14	4	5	19	19	38	165,2
KPP CHELMNO	4	2	3	4	7	6	13	2	6	3	6	5	12	17	130,8
KPP GOLUB - DOBRZYŃ	7	4	1	0	8	4	12	9	6	4	2	13	8	21	175,0
KPP INOWROCŁAW	11	12	7	2	18	14	32	10	10	8	3	18	13	31	96,9
KPP LIPNO	7	4	17	17	24	21	45	6	5	14	6	20	11	31	68,9
KPP MOGILNO	4	13	3	4	7	17	24	6	14	3	3	9	17	26	108,3
KPP NAKŁO	16	7	2	1	18	8	26	18	19	2	4	20	23	43	165,4
KPP RADZIEJÓW	9	11	0	3	9	14	23	9	9	8	8	17	17	34	147,8
KPP RYPIN	9	4	4	4	13	8	21	7	11	2	4	9	15	24	114,3
KPP SĘPÓLNO	4	6	5	2	9	8	17	3	3	3	3	6	6	12	70,6
KPP ŚWIECIE	8	21	19	24	27	45	72	19	20	9	7	28	27	55	76,4
KPP TUCHOŁA	8	14	4	0	12	14	26	11	11	4	5	15	16	31	119,2
KPP WĄBRZEŻNO	2	6	4	5	6	11	17	2	4	2	4	4	8	12	70,6
KPP ŻNIN	19	12	3	4	22	16	38	11	11	6	2	17	13	30	78,9
RAZEM	252	269	152	111	404	380	784	254	276	142	106	396	382	778	99,2

KIERUJĄCY POJAZDAMI PO UŻYCIU ALKOHOLU LUB PODOBNIĘ DZIAŁAJĄCEGO ŚRODKA (art. 87 1 i 2 KW)

	Ujawnione wykroczenia w kwietniu 2009r.							Ujawnione wykroczenia w kwietniu 2010r.							wskaźnik d-ki
	prew. 87 1	prew. 87 2	ruch 87 1	ruch 87 2	razem 87 1	razem 87 2	razem 87 1i2	prew. 87 1	prew. 87 2	ruch 87 1	ruch 87 2	razem 87 1	razem 87 2	razem 87 1i2	
KMP BYDGOSZCZ	5	5	3	3	8	8	16	21	10	10	3	31	13	44	275,0
KMP GRUDZIĄDZ	2	0	11	0	13	0	13	2	3	4	2	6	5	11	84,6
KMP TORUŃ	2	2	1	0	3	2	5	8	2	4	5	12	7	19	380,0
KMP WŁOCŁAWEK	0	0	1	0	1	0	1	2	1	7	0	9	1	10	1000,0
KPP ALEKSANDRÓW	0	0	4	6	4	6	10	0	1	2	4	2	5	7	70,0
KPP BRODNICA	1	1	1	1	2	2	4	1	1	0	1	1	2	3	75,0
KPP CHELMNO	0	0	0	0	0	0	0	0	0	1	1	1	1	2	---
KPP GOLUB - DOBRZYŃ	0	0	0	0	0	0	0	0	0	1	0	1	0	1	---
KPP INOWROCŁAW	0	0	1	1	1	1	2	1	0	1	0	2	0	2	100,0
KPP LIPNO	1	2	1	2	2	4	6	1	0	3	3	4	3	7	116,7
KPP MOGILNO	1	0	0	1	1	1	2	2	0	1	0	3	0	3	150,0
KPP NAKŁO	0	0	0	0	0	0	0	0	1	1	0	1	1	2	---
KPP RADZIEJÓW	0	0	0	0	0	0	0	2	1	2	0	4	1	5	---
KPP RYPIN	0	0	1	0	1	0	1	0	2	0	1	0	3	3	300,0
KPP SĘPÓLNO	1	0	0	0	1	0	1	0	0	0	0	0	0	0	---
KPP ŚWIECIE	0	0	6	7	6	7	13	0	1	0	3	0	4	4	30,8
KPP TUCHOŁA	0	1	3	1	3	2	5	1	0	0	0	1	0	1	20,0
KPP WĄBRZEŻNO	1	0	0	1	1	1	2	0	1	0	1	0	2	2	100,0
KPP ŻNIN	3	2	0	3	3	5	8	1	3	2	1	3	4	7	87,5
RAZEM	17	13	33	26	50	39	89	42	27	39	25	81	52	133	149,4

W okresie styczeń - kwiecień 2010r. odnotowano następującą ilość zdarzeń i ich skutki:

357 wypadków drogowych,

56 zabitych,

431 rannych,

zgłoszono także,

10047 kolizji drogowych.

Dane te w porównaniu do analogicznego okresu roku 2008 i 2009 przedstawiają się następująco:

	I - IV 2008r.	I - IV 2009r.	I - IV 2010r.	WZROST/ SPADEK	WSKAŹNIK DYNAMIKI
WYPADKI	552	472	357	-115	75,6
ZABICI	85	71	56	-15	78,9
RANNI	663	567	431	-136	76,0
KOLIZJE	8983	8919	10047	1128	112,6

W okresie styczeń - marzec 2010r. odnotowano:

35 wypadków ze skutkiem śmiertelnym.

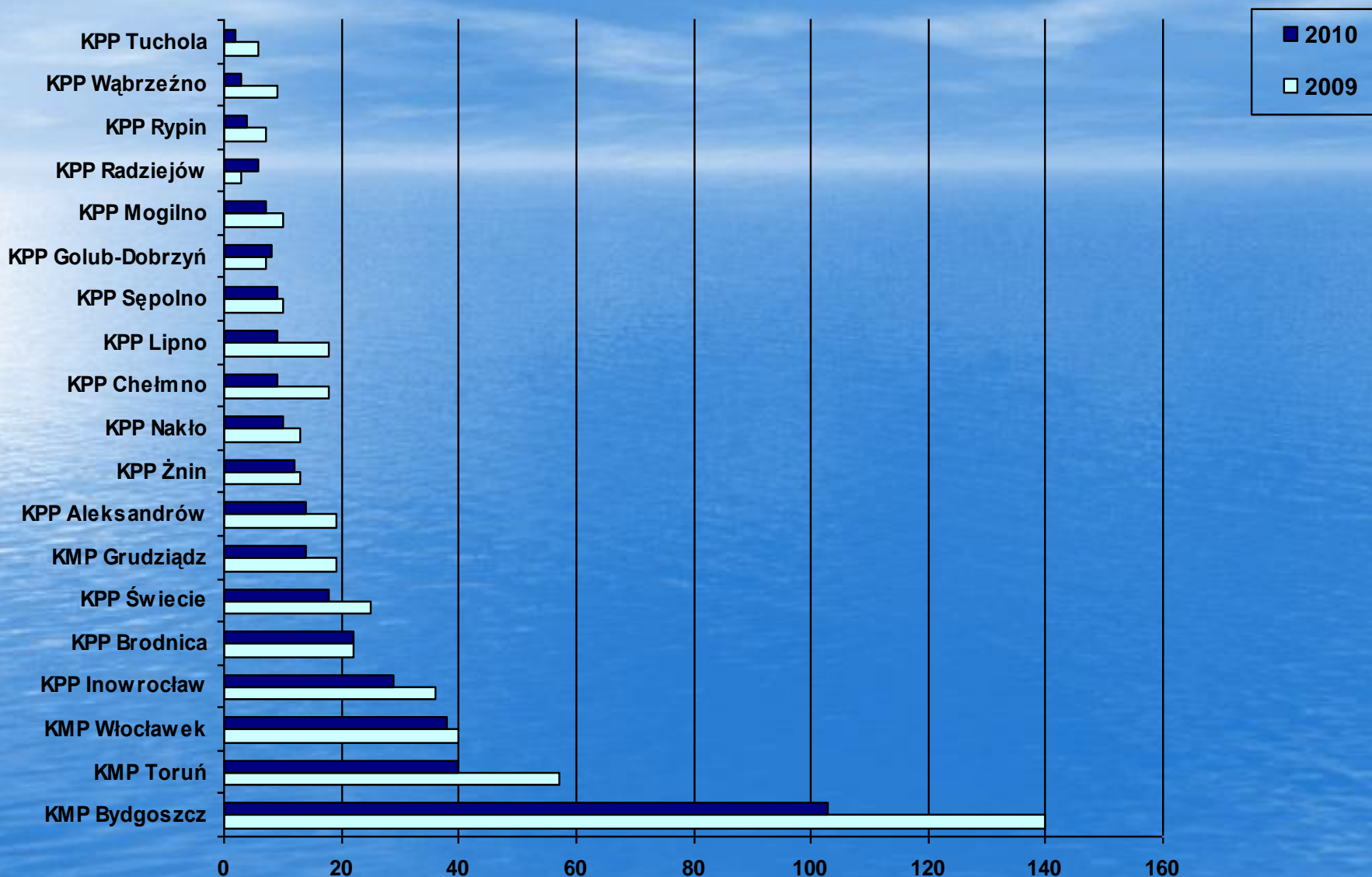
Dane te w porównaniu do analogicznego okresu roku 2009 przedstawiają się następująco:

	I - III 2009r.	I - III 2010r.	WZROST/ SPADEK	WSKAŹNIK DYNAMIKI
WYPADKI ZE SKUTKIEM ŚMIERTELNYM	50	35	-15	70,0

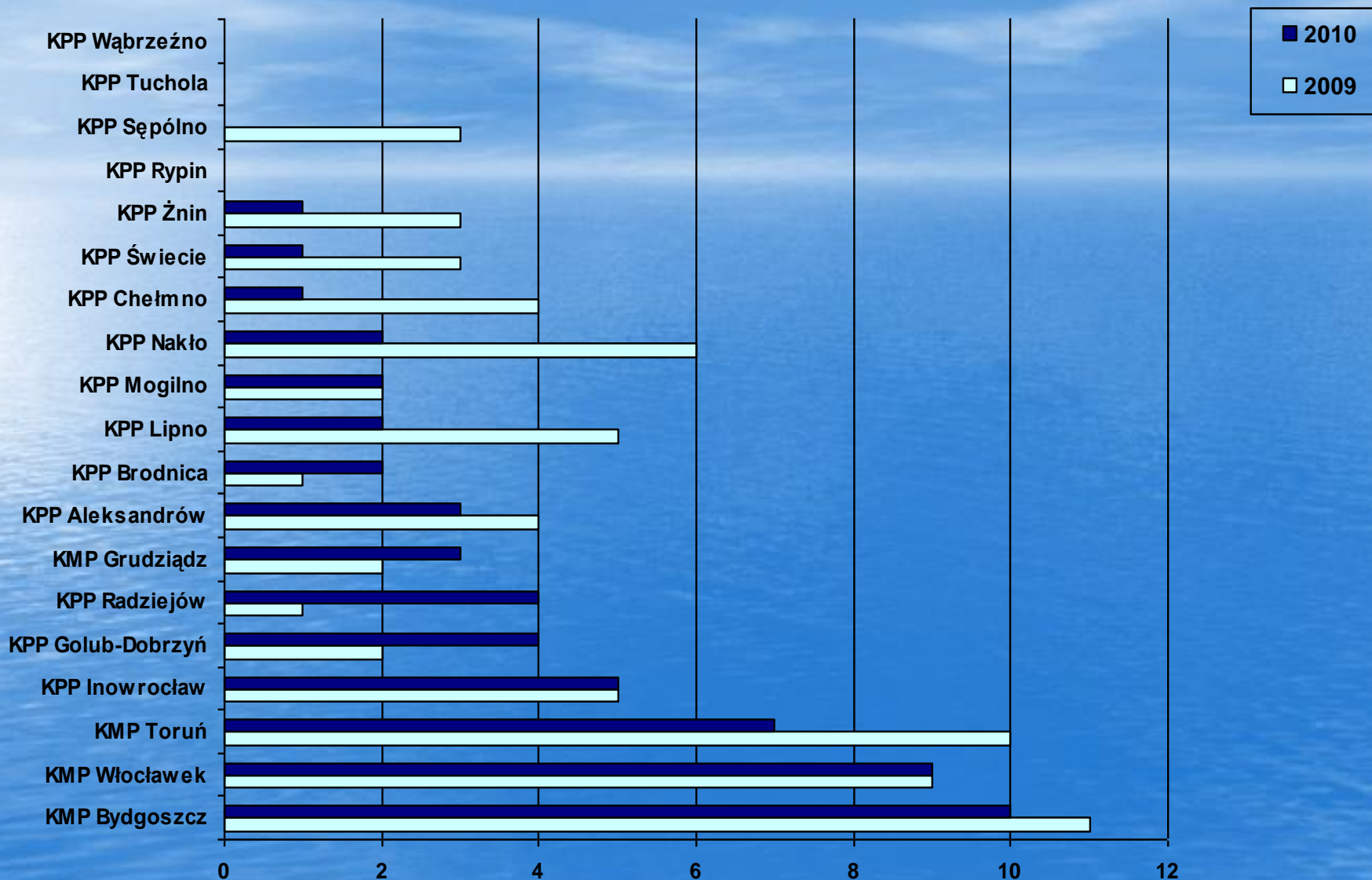
LICZBA WYPADKÓW DROGOWYCH I ICH SKUTKI W OKRESIE STYCZEŃ – KWIECIEŃ 2010r.

JEDNOSTKA	Liczba ludności w powiecie*	Wskaźnik wypadków na 10000 miesz.	WYPADKI		Wskaźnik dynamiki	Wzrost / Spadek	ZABICI		Wskaźnik dynamiki	Wzrost / Spadek	Wskaźnik zabitych na 100 wypadków	RANNI		Wskaźnik dynamiki	Wzrost / Spadek	KOLIZJE		Wskaźnik dynamiki	Wzrost / Spadek
			2009	2010			2009	2010				2009	2010			2009	2010		
KMP BYDGOSZCZ	460394	2,24	140	103	73,6	-37	11	10	90,9	-1	9,7	173	126	72,8	-47	2859	2811	98,3	-48
KMP GRUDZIĄDZ	137832	1,02	19	14	73,7	-5	2	3	150,0	1	21,4	26	15	57,7	-11	577	689	119,4	112
KMP TORUŃ	299623	1,34	57	40	70,2	-17	10	7	70,0	-3	17,5	66	50	75,8	-16	1370	1730	126,3	360
KMP WŁOCŁAWEK	203517	1,87	40	38	95,0	-2	9	9	100,0	0	23,7	42	38	90,5	-4	953	1116	117,1	163
KPP ALEKSANDRÓW	55373	2,53	19	14	73,7	-5	4	3	75,0	-1	21,4	20	17	85,0	-3	215	247	114,9	32
KPP BRODNICA	75449	2,92	22	22	100,0	0	1	2	200,0	1	9,1	26	25	96,2	-1	309	285	92,2	-24
KPP CHELMNO	51477	1,75	18	9	50,0	-9	4	1	25,0	-3	11,1	22	10	45,5	-12	161	175	108,7	14
KPP GOLUB-DOBZYŃ	45231	1,77	7	8	114,3	1	2	4	200,0	2	50,0	7	8	114,3	1	123	207	168,3	84
KPP INOWROCŁAW	164213	1,77	36	29	80,6	-7	5	5	100,0	0	17,2	49	42	85,7	-7	718	835	116,3	117
KPP LIPNO	66124	1,36	18	9	50,0	-9	5	2	40,0	-3	22,2	24	10	41,7	-14	145	117	80,7	-28
KPP MOGILNO	46876	1,49	10	7	70,0	-3	2	2	100,0	0	28,6	10	5	50,0	-5	197	235	119,3	38
KPP NAKŁO	85248	1,17	13	10	76,9	-3	6	2	33,3	-4	20,0	12	13	108,3	1	195	276	141,5	81
KPP RADZIEJÓW	41937	1,43	3	6	200,0	3	1	4	400,0	3	66,7	2	3	150,0	1	92	136	147,8	44
KPP RYPIN	44069	0,91	7	4	57,1	-3	0	0	_____	0	_____	7	6	85,7	-1	112	134	119,6	22
KPP SĘPÓLNO	41059	2,19	10	9	90,0	-1	3	0	_____	-3	_____	8	17	212,5	9	104	153	147,1	49
KPP ŚWIECIE	97311	1,85	25	18	72,0	-7	3	1	33,3	-2	5,6	34	25	73,5	-9	353	436	123,5	83
KPP TUCHOLA	47548	0,42	6	2	33,3	-4	0	0	_____	0	_____	8	2	25,0	-6	148	143	96,6	-5
KPP WĄBRZEŻNO	34670	0,87	9	3	33,3	-6	0	0	_____	0	_____	15	3	20,0	-12	118	106	89,8	-12
KPP ŻNIN	69967	1,72	13	12	92,3	-1	3	1	33,3	-2	8,3	16	16	100,0	0	170	216	127,1	46
RAZEM	2067918	1,73	472	357	75,6	-115	71	56	78,9	-15	15,7	567	431	76,0	-136	8919	10047	112,6	1128

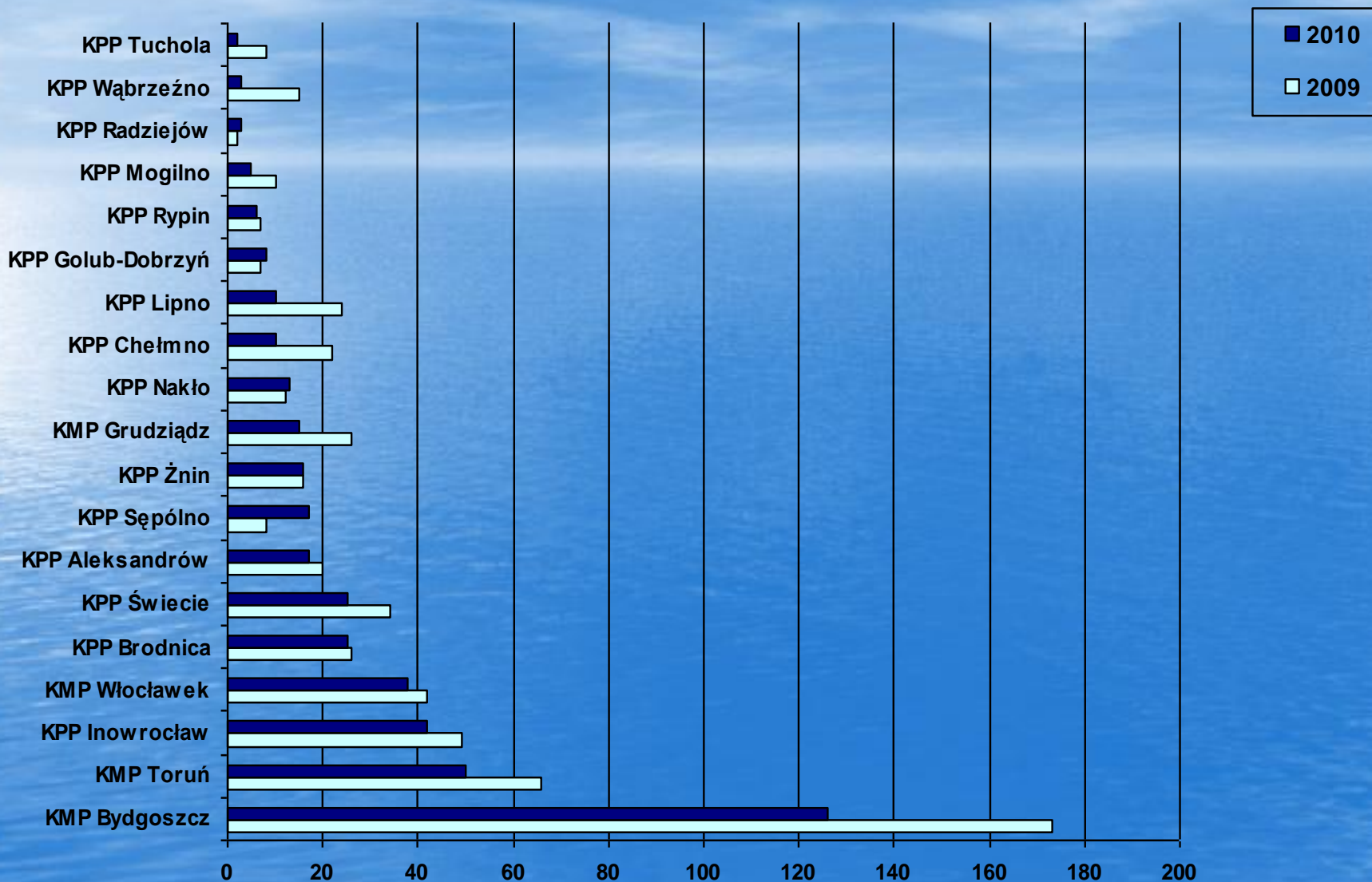
WYPADKI DROGOWE STYCZEŃ - KWIECIEŃ 2010r.



OFIARY ŚMIERTELNE STYCZEŃ - KWIECIEŃ 2010r.



RANNI STYCZEŃ - KWIECIEŃ 2010r.



KIERUJĄCY POJAZDAMI W STANIE NIETRZEŹWOŚCI LUB POD WPŁYWEM ŚRODKA ODURZAJĄCEGO (art. 178A 1 i 2 KK)

	Ujawnione przestępstwa w okresie styczeń-kwiecień 2009r.							Ujawnione przestępstwa w okresie styczeń-kwiecień 2010r.							
	prew. 178a 1	prew. 178a 2	ruch 178a 1	ruch 178a 2	razem 178a 1	razem 178a 2	razem 178a 1 i 2	prew. 178a 1	prew. 178a 2	ruch 178a 1	ruch 178a 2	razem 178a 1	razem 178a 2	razem 178a 1 i 2	wskazni k d-ki
KMP BYDGOSZCZ	188	121	69	32	257	153	410	157	49	47	23	204	72	276	67,3
KMP GRUDZIĄDZ	37	15	48	6	85	21	106	22	19	55	16	77	35	112	105,7
KMP TORUŃ	163	93	33	6	196	99	295	123	88	42	21	165	109	274	92,9
KMP WŁOCŁAWEK	62	60	60	11	122	71	193	69	50	49	14	118	64	182	94,3
KPP ALEKSANDRÓW	15	29	13	53	28	82	110	28	52	15	60	43	112	155	140,9
KPP BRODNICA	39	30	28	4	67	34	101	30	23	15	13	45	36	81	80,2
KPP CHELMNO	25	9	12	16	37	25	62	10	23	13	12	23	35	58	93,5
KPP GOLUB - DOBRZYŃ	28	14	14	10	42	24	66	23	17	12	2	35	19	54	81,8
KPP INOWROCŁAW	49	29	30	10	79	39	118	38	36	40	9	78	45	123	104,2
KPP LIPNO	26	18	43	34	69	52	121	26	12	36	21	62	33	95	78,5
KPP MOGILNO	31	35	8	12	39	47	86	22	27	13	14	35	41	76	88,4
KPP NAKŁO	47	19	15	4	62	23	85	54	29	10	10	64	39	103	121,2
KPP RADZIEJÓW	23	33	7	15	30	48	78	21	21	14	18	35	39	74	94,9
KPP RYPIN	24	16	14	7	38	23	61	25	21	8	8	33	29	62	101,6
KPP SĘPÓLNO	20	16	9	5	29	21	50	14	7	7	7	21	14	35	70,0
KPP ŚWIECIE	43	53	36	28	79	81	160	35	31	32	20	67	51	118	73,8
KPP TUCHOLA	38	27	10	0	48	27	75	45	22	8	5	53	27	80	106,7
KPP WĄBRZEŻNO	9	13	20	16	29	29	58	7	12	9	12	16	24	40	69,0
KPP ŻNIN	55	40	15	11	70	51	121	34	31	17	6	51	37	88	72,7
RAZEM	922	670	484	280	1406	950	2356	783	570	442	291	1225	861	2086	88,5

KIERUJĄCY POJAZDAMI PO UŻYCIU ALKOHOLU LUB PODOBNIĘ DZIAŁAJĄCEGO ŚRODKA (art. 87 1 i 2 KW)

	Ujawnione wykroczenia w styczeń - kwiecień 2009r.							Ujawnione wykroczenia w styczeń – kwiecień 2010r.							
	prew. 87 1	prew. 87 2	ruch 87 1	ruch 87 2	razem 87 1	razem 87 2	razem 87 1i2	prew. 87 1	prew. 87 2	ruch 87 1	ruch 87 2	razem 87 1	razem 87 2	razem 87 1i2	wskaźni k d- ki
KMP BYDGOSZCZ	22	7	17	6	39	13	52	51	14	42	5	93	19	112	215,4
KMP GRUDZIĄDZ	5	1	36	2	41	3	44	8	5	19	5	27	10	37	84,1
KMP TORUŃ	12	9	6	2	18	11	29	20	3	9	6	29	9	38	131,0
KMP WŁOCŁAWEK	4	1	10	1	14	2	16	6	2	23	4	29	6	35	218,8
KPP ALEKSANDRÓW	0	0	6	8	6	8	14	1	4	4	22	5	26	31	221,4
KPP BRODNICA	5	2	5	2	10	4	14	5	2	3	2	8	4	12	85,7
KPP CHELMNO	1	2	1	2	2	4	6	0	2	4	1	4	3	7	116,7
KPP GOLUB - DOBRZYŃ	2	1	4	3	6	4	10	0	0	2	0	2	0	2	20,0
KPP INOWROCLAW	0	1	2	2	2	3	5	2	1	6	0	8	1	9	180,0
KPP LIPNO	3	3	6	8	9	11	20	3	0	5	4	8	4	12	60,0
KPP MOGILNO	5	3	1	2	6	5	11	5	0	2	2	7	2	9	81,8
KPP NAKŁO	1	0	2	0	3	0	3	3	2	1	0	4	2	6	200,0
KPP RADZIEJÓW	0	0	0	2	0	2	2	3	3	4	3	7	6	13	650,0
KPP RYPIN	2	0	3	0	5	0	5	1	3	0	2	1	5	6	120,0
KPP SEPÓLNO	1	2	1	0	2	2	4	0	0	0	0	0	0	0	0,0
KPP ŚWIECIE	5	5	13	9	18	14	32	6	3	8	6	14	9	23	71,9
KPP TUCHOŁA	0	1	3	1	3	2	5	3	2	1	1	4	3	7	140,0
KPP WĄBRZEŻNO	2	3	2	1	4	4	8	1	1	1	1	2	2	4	50,0
KPP ŻNIN	7	3	1	3	8	6	14	2	10	4	2	6	12	18	128,6
RAZEM	77	44	119	54	196	98	294	120	57	138	66	258	123	381	129,6