

KOMENDA WOJEWÓDZKA POLICJI W BYDGOSZCZY

WYDZIAŁ RUCHU DROGOWEGO



INFORMACJA

***o stanie bezpieczeństwa w ruchu drogowym na
drogach województwa kujawsko-pomorskiego
w maju 2010 roku
i w okresie od stycznia do maja 2010 roku***

Z danych zarejestrowanych w aplikacji KSIP WWW SEWIK wynika, że w maju 2010r. odnotowano następującą ilość zdarzeń i ich skutki:

**138 wypadków drogowych,
14 zabitych,
186 rannych,**

zgłoszono także,

2237 kolizji drogowych.

Dane te w porównaniu do analogicznego okresu roku 2008 i 2009 przedstawiają się następująco:

	V 2008r.	V 2009r.	V 2010r.	WZROST/ SPADEK	Dynamika
WYPADKI	158	138	138	0	100,0
ZABICI	18	14	14	0	100,0
RANNI	197	157	186	29	118,5
KOLIZJE	2356	2357	2237	-120	94,9

Maj 2010r. - dane SEWIK na dzień 07.06.2010r.

W kwietniu 2010r. odnotowano:

16 wypadków ze skutkiem śmiertelnym.

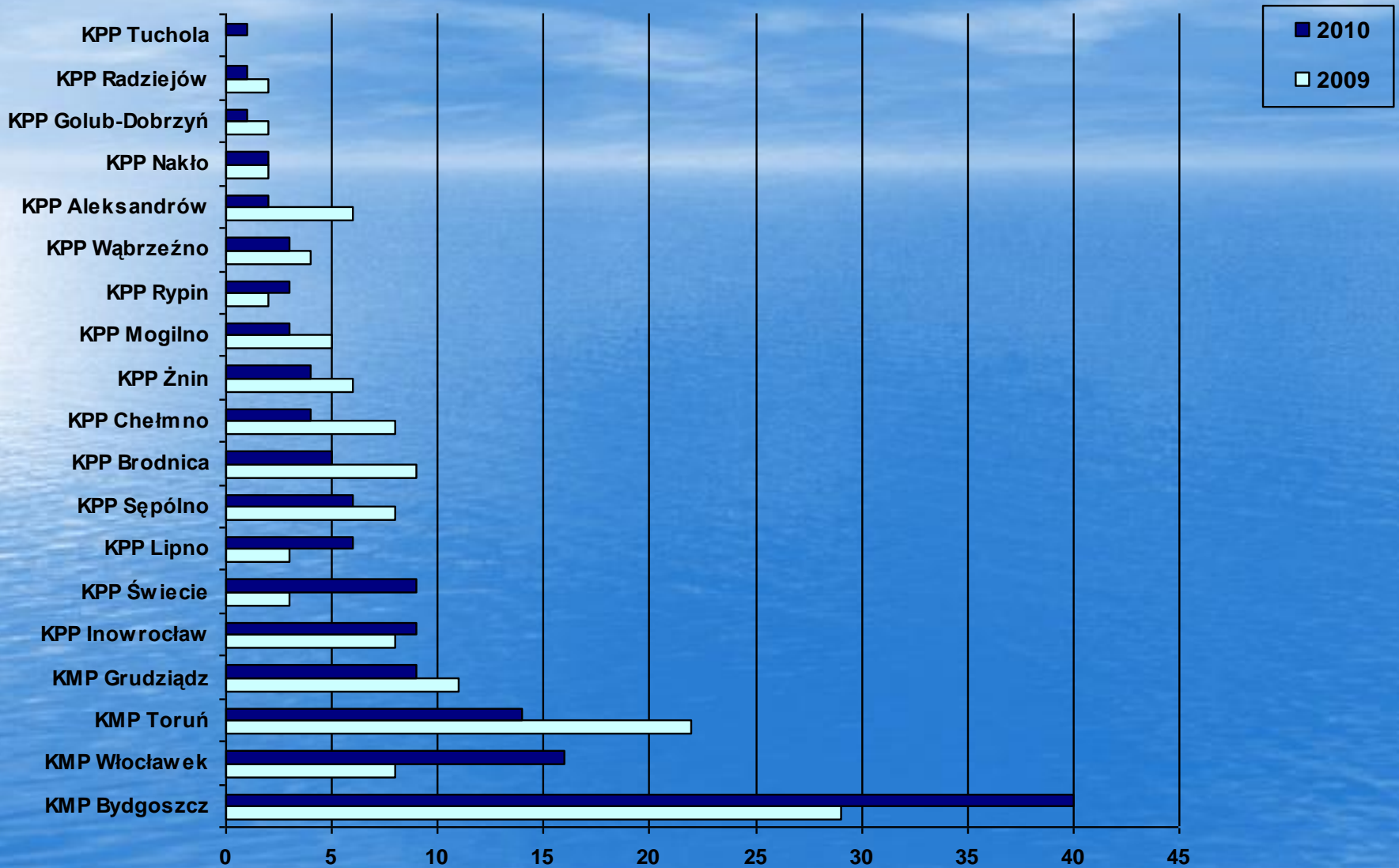
Dane te w porównaniu do analogicznego okresu roku 2009 przedstawiają się następująco:

	IV 2009r.	IV 2010r.	WZROST/ SPADEK	WSKAŹNIK DYNAMIKI
WYPADKI ZE SKUTKIEM ŚMIERTELNYM	16	16	0	100,0

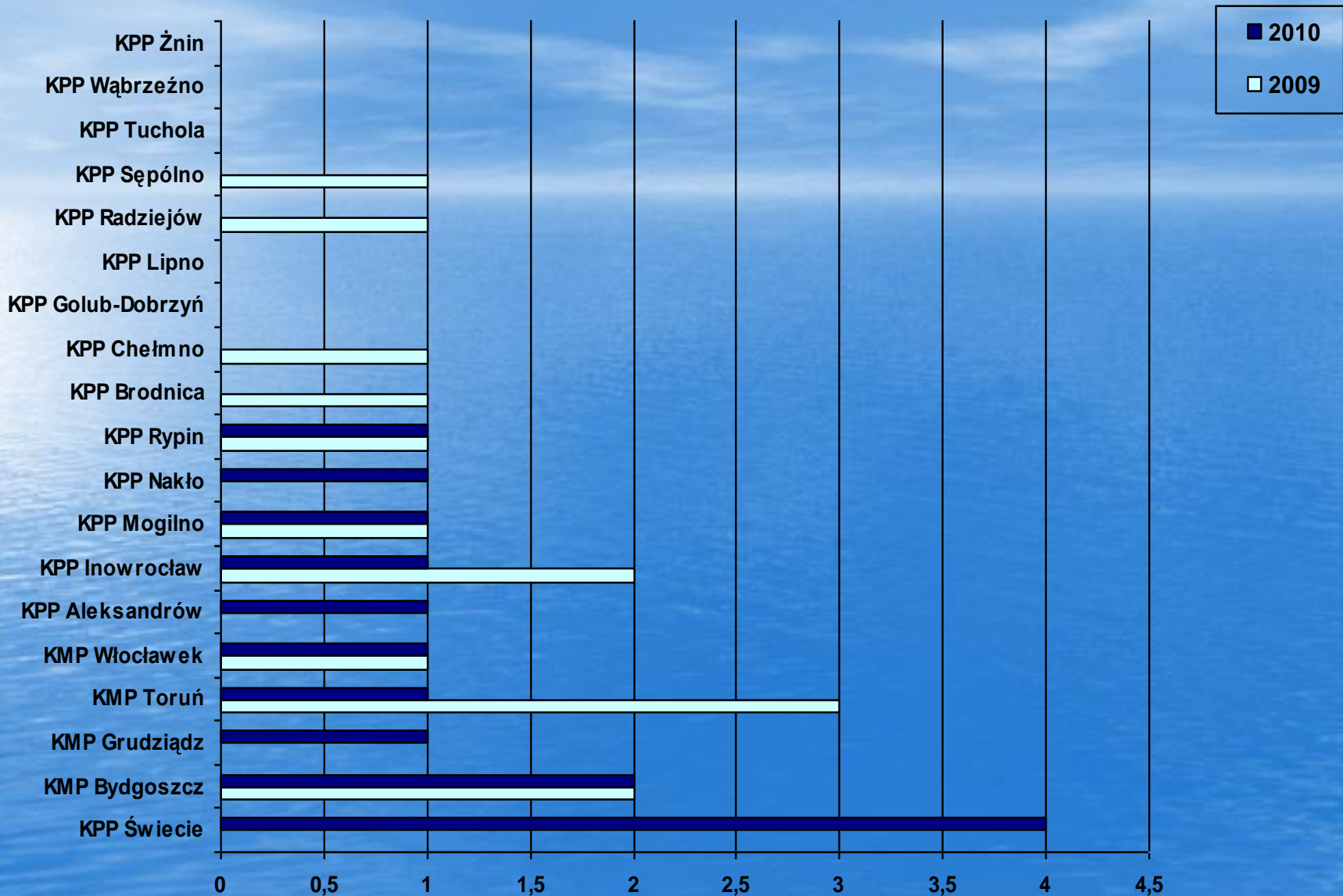
LICZBA WYPADKÓW DROGOWYCH I ICH SKUTKI W MAJU 2010r.

JEDNOSTKA	Liczba ludności w powiecie*	Wskaźnik wypadków na 10000 miesz.	WYPADKI		Wskaźnik dynamiki	Wzrost / Spadek	ZABICI		Wskaźnik dynamiki	Wzrost / Spadek	Wskaźnik zabitych na 100 wypadków	RANNI		Wskaźnik dynamiki	Wzrost / Spadek	KOLIZJE		Wskaźnik dynamiki	Wzrost / Spadek
			2009	2010			2009	2010				2009	2010			2009	2010		
KMP BYDGOSZCZ	460394	0,87	29	40	137,9	11	2	2	100,0	0	5,0	35	53	151,4	18	710	545	76,8	-165
KMP GRUDZIĄDZ	137832	0,65	11	9	81,8	-2	0	1	___	1	11,1	11	12	109,1	1	141	130	92,2	-11
KMP TORUŃ	299623	0,47	22	14	63,6	-8	3	1	33,3	-2	7,1	22	18	81,8	-4	363	416	114,6	53
KMP WŁOCŁAWEK	203517	0,79	8	16	200,0	8	1	1	100,0	0	6,3	9	18	200,0	9	243	262	107,8	19
KPP ALEKSANDRÓW	55373	0,36	6	2	33,3	-4	0	1	___	1	50,0	8	1	12,5	-7	61	60	98,4	-1
KPP BRODNICA	75449	0,66	9	5	55,6	-4	1	0	___	-1	___	9	5	55,6	-4	89	79	88,8	-10
KPP CHEŁMNO	51477	0,78	8	4	50,0	-4	1	0	___	-1	___	12	5	41,7	-7	38	50	131,6	12
KPP GOLUB-DOBRZYŃ	45231	0,22	2	1	50,0	-1	0	0	___	0	___	2	1	50,0	-1	43	51	118,6	8
KPP INOWROCŁAW	164213	0,55	8	9	112,5	1	2	1	50,0	-1	11,1	12	22	183,3	10	223	195	87,4	-28
KPP LIPNO	66124	0,91	3	6	200,0	3	0	0	___	0	___	3	8	266,7	5	40	34	85,0	-6
KPP MOGILNO	46876	0,64	5	3	60,0	-2	1	1	100,0	0	33,3	5	2	40,0	-3	51	55	107,8	4
KPP NAKŁO	85248	0,23	2	2	100,0	0	0	1	___	1	50,0	3	3	100,0	0	36	70	194,4	34
KPP RADZIEJÓW	41937	0,24	2	1	50,0	-1	1	0	___	-1	___	1	2	200,0	1	25	34	136,0	9
KPP RYPIN	44069	0,68	2	3	150,0	1	1	1	100,0	0	33,3	2	4	200,0	2	46	30	65,2	-16
KPP SĘPÓLNO	41059	1,46	8	6	75,0	-2	1	0	___	-1	___	8	8	100,0	0	29	29	100,0	0
KPP ŚWIECIE	97311	0,92	3	9	300,0	6	0	4	___	4	44,4	3	12	400,0	9	106	106	100,0	0
KPP TUCHOLA	47548	0,21	0	1	___	1	0	0	___	0	___	0	5	___	5	35	36	102,9	1
KPP WĄBRZEŻNO	34670	0,87	4	3	75,0	-1	0	0	___	0	___	4	3	75,0	-1	35	21	60,0	-14
KPP ŻNIN	69967	0,57	6	4	66,7	-2	0	0	___	0	___	8	4	50,0	-4	43	34	79,1	-9
RAZEM	2067918	0,67	138	138	100,0	0	14	14	100,0	0	10,1	157	186	118,5	29	2357	2237	94,9	-120


WYPADKI DROGOWE W MAJU 2010r.



OFIARY ŚMIERTELNE W MAJU 2010r.



RANNI W MAJU 2010r.



KIERUJĄCY POJAZDAMI W STANIE NIETRZEŻWOŚCI LUB POD WPŁYWEM ŚRODKA ODURZAJĄCEGO (art. 178A 1 i 2 KK)

	Ujawnione przestępstwa w maju 2009r.							Ujawnione przestępstwa w maju 2010r.							
	prew. 178a 1	prew. 178a 2	ruch 178a 1	ruch 178a 2	razem 178a 1	razem 178a 2	razem 178a 1 i 2	prew. 178a 1	prew. 178a 2	ruch 178a 1	ruch 178a 2	razem 178a 1	razem 178a 2	razem 178a 1 i 2	wskaźni k d-ki
KMP BYDGOSZCZ	74	38	21	8	95	46	141	48	28	22	6	70	34	104	73,8
KMP GRUDZIĄDZ	4	12	11	7	15	19	34	10	13	17	1	27	14	41	120,6
KMP TORUŃ	54	32	14	3	68	35	103	48	35	15	7	63	42	105	101,9
KMP WŁOCŁAWEK	21	26	10	5	31	31	62	21	38	23	6	44	44	88	141,9
KPP ALEKSANDRÓW	7	6	4	33	11	39	50	4	22	4	25	8	47	55	110,0
KPP BRODNICA	3	13	10	2	13	15	28	8	14	5	2	13	16	29	103,6
KPP CHELMNO	8	11	5	3	13	14	27	6	8	4	9	10	17	27	100,0
KPP GOLUB - DOBRZYŃ	2	4	1	2	3	6	9	3	9	2	3	5	12	17	188,9
KPP INOWROCLAW	7	9	6	4	13	13	26	12	8	2	3	14	11	25	96,2
KPP LIPNO	9	8	6	14	15	22	37	7	10	7	0	14	10	24	64,9
KPP MOGILNO	5	9	3	2	8	11	19	7	5	2	4	9	9	18	94,7
KPP NAKŁO	4	5	5	1	9	6	15	11	8	3	2	14	10	24	160,0
KPP RADZIEJÓW	2	14	5	10	7	24	31	3	10	7	4	10	14	24	77,4
KPP RYPIN	9	8	3	0	12	8	20	6	8	3	2	9	10	19	95,0
KPP SĘPÓLNO	1	4	2	2	3	6	9	13	3	2	0	15	3	18	200,0
KPP ŚWIECIE	15	9	8	14	23	23	46	21	23	9	3	30	26	56	121,7
KPP TUCHOLA	10	9	2	0	12	9	21	12	8	1	1	13	9	22	104,8
KPP WĄBRZEŻNO	4	4	3	7	7	11	18	2	0	2	6	4	6	10	55,6
KPP ŻNIN	14	15	7	8	21	23	44	16	14	0	4	16	18	34	77,3
RAZEM	253	236	126	125	379	361	740	258	264	130	88	388	352	740	100,0

KIERUJĄCY POJAZDAMI PO UŻYCIU ALKOHOŁU LUB PODOBNIĘ DZIAŁAJĄCEGO ŚRODKA (art. 87 1 i 2 KW)

	Ujawnione wykroczenia w maju 2009r.							Ujawnione wykroczenia w maju 2010r.							
	prew. 87 1	prew. 87 2	ruch 87 1	ruch 87 2	razem 87 1	razem 87 2	razem 87 1i2	prew. 87 1	prew. 87 2	ruch 87 1	ruch 87 2	razem 87 1	razem 87 2	razem 87 1i2	wskaźni k d- ki
KMP BYDGOSZCZ	2	2	1	1	3	3	6	2	4	7	0	9	4	13	216,7
KMP GRUDZIĄDZ	0	1	10	1	10	2	12	2	2	5	0	7	2	9	75,0
KMP TORUŃ	3	1	0	1	3	2	5	4	2	6	1	10	3	13	260,0
KMP WŁOCŁAWEK	0	2	2	0	2	2	4	2	0	2	0	4	0	4	100,0
KPP ALEKSANDRÓW	0	1	0	8	0	9	9	0	0	1	11	1	11	12	133,3
KPP BRODNICA	2	1	3	0	5	1	6	4	3	4	0	8	3	11	183,3
KPP CHELMNO	1	1	0	0	1	1	2	0	1	1	2	1	3	4	200,0
KPP GOLUB - DOBRZYŃ	1	0	0	0	1	0	1	2	0	0	0	2	0	2	200,0
KPP INOWROCŁAW	0	1	0	0	0	1	1	1	0	2	0	3	0	3	300,0
KPP LIPNO	0	0	3	2	3	2	5	0	1	1	1	1	2	3	60,0
KPP MOGILNO	2	0	0	0	2	0	2	0	1	1	0	1	1	2	100,0
KPP NAKŁO	0	0	0	0	0	0	0	1	0	0	0	1	0	1	___
KPP RADZIEJÓW	0	0	0	0	0	0	0	1	0	1	1	2	1	3	___
KPP RYPIN	0	0	1	0	1	0	1	2	0	0	0	2	0	2	200,0
KPP SĘPÓLNO	0	0	0	0	0	0	0	1	1	1	0	2	1	3	___
KPP ŚWIECIE	2	3	1	1	3	4	7	1	3	2	1	3	4	7	100,0
KPP TUCHOLA	0	0	0	1	0	1	1	1	1	2	0	3	1	4	400,0
KPP WĄBRZEŻNO	1	0	0	0	1	0	1	0	2	0	2	0	4	4	400,0
KPP ŻNIN	0	2	2	1	2	3	5	0	1	1	0	1	1	2	40,0
RAZEM	14	15	23	16	37	31	68	24	22	37	19	61	41	102	150,0

W okresie styczeń - maj 2010r. odnotowano następującą ilość zdarzeń i ich skutki:

504 wypadki drogowe,

70 zabitych,

627 rannych,

zgłoszono także,

12394 kolizje drogowe.

Dane te w porównaniu do analogicznego okresu roku 2008 i 2009 przedstawiają się następująco:

	I - V 2008r.	I - V 2009r.	I - V 2010r.	WZROST/ SPADEK	WSKAŹNIK DYNAMIKI
WYPADKI	710	610	504	-106	82,6
ZABICI	103	85	70	-15	82,4
RANNI	860	724	627	-97	86,6
KOLIZJE	11339	11276	12394	1118	109,9

Styczeń - maj 2010r. - dane SEWIK na dzień 07.06.2010r.

W okresie styczeń - kwiecień 2010r. odnotowano:

51 wypadków ze skutkiem śmiertelnym.

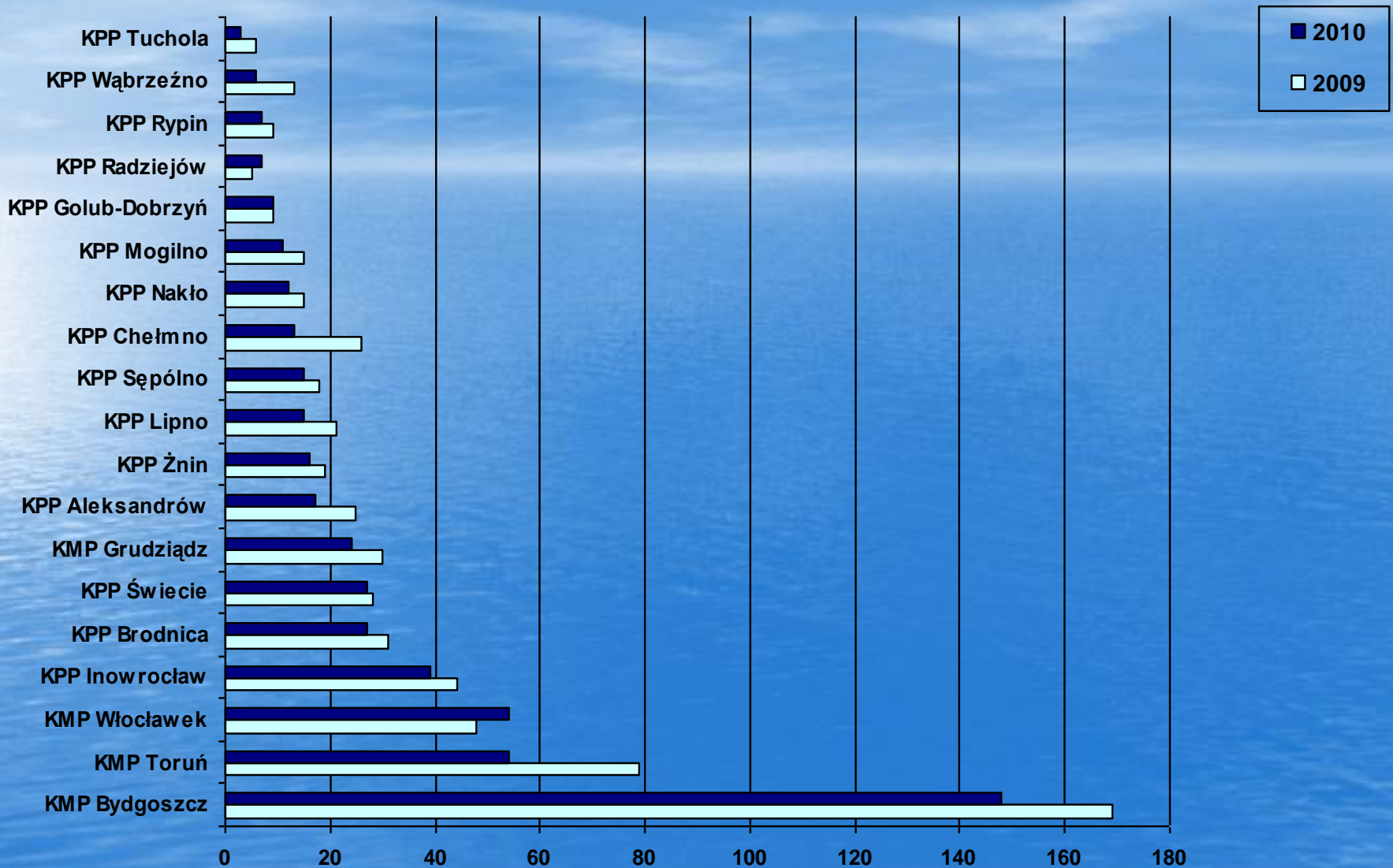
Dane te w porównaniu do analogicznego okresu roku 2009 przedstawiają się następująco:

	I - IV 2009r.	I - IV 2010r.	WZROST/ SPADEK	WSKAŹNIK DYNAMIKI
WYPADKI ZE SKUTKIEM ŚMIERTELNYM	66	51	-15	77,3

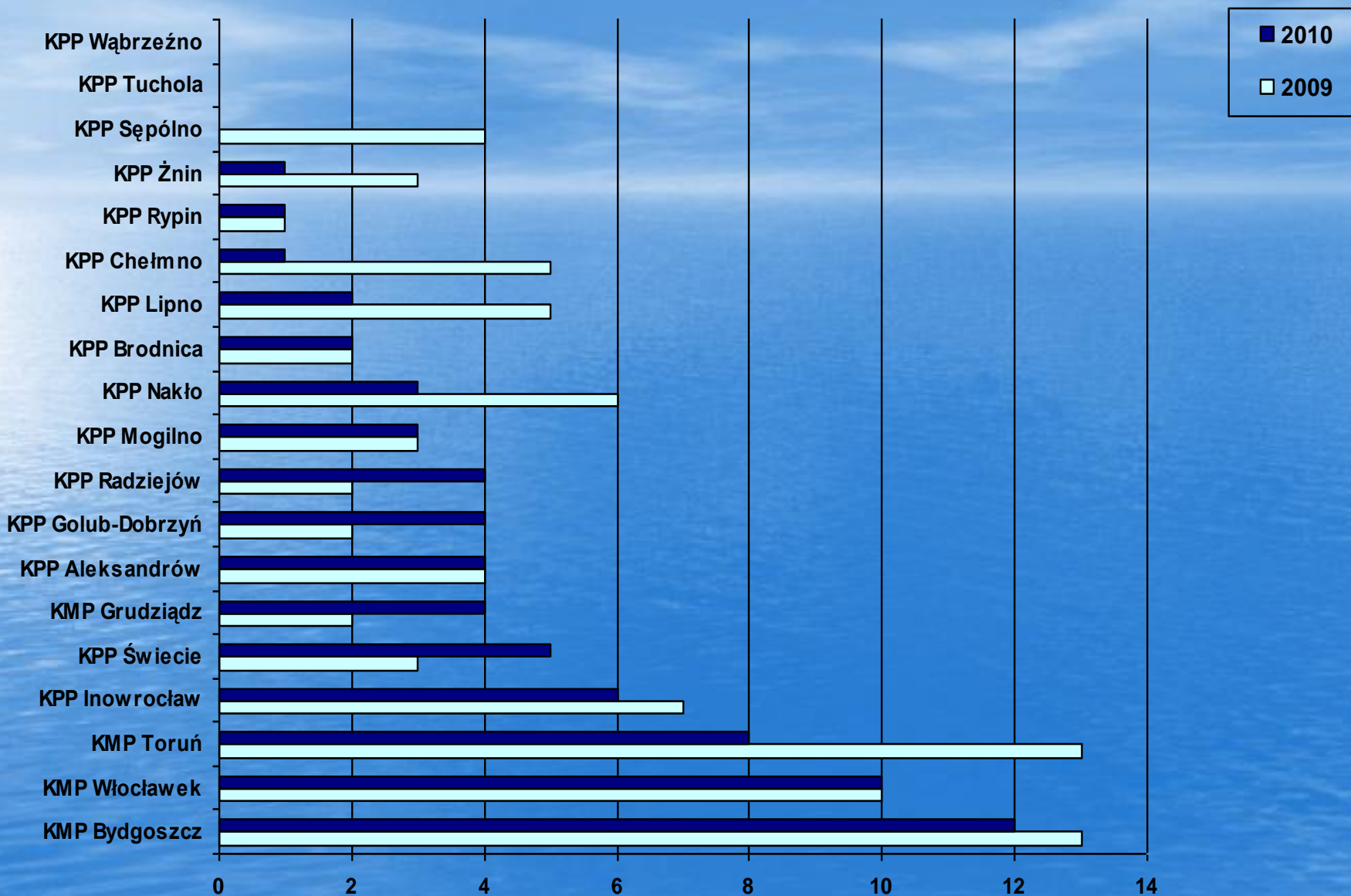
LICZBA WYPADKÓW DROGOWYCH I ICH SKUTKI W OKRESIE STYCZEŃ – MAJ 2010r.

JEDNOSTKA	Liczba ludności w powiecie*	Wskaźnik wypadków na 10000 miesz.	WYPADKI		Wskaźnik dynamiki	Wzrost / Spadek	ZABICI		Wskaźnik dynamiki	Wzrost / Spadek	Wskaźnik zabitych na 100 wypadków	RANNI		Wskaźnik dynamiki	Wzrost / Spadek	KOLIZJE		Wskaźnik dynamiki	Wzrost / Spadek
			2009	2010			2009	2010				2009	2010			2009	2010		
KMP BYDGOSZCZ	460394	3,21	169	148	87,6	-21	13	12	92,3	-1	8,1	208	185	88,9	-23	3569	3405	95,4	-164
KMP GRUDZIĄDZ	137832	1,74	30	24	80,0	-6	2	4	200,0	2	16,7	37	28	75,7	-9	718	826	115,0	108
KMP TORUŃ	299623	1,80	79	54	68,4	-25	13	8	61,5	-5	14,8	88	68	77,3	-20	1733	2152	124,2	419
KMP WŁOCŁAWEK	203517	2,65	48	54	112,5	6	10	10	100,0	0	18,5	51	56	109,8	5	1196	1379	115,3	183
KPP ALEKSANDRÓW	55373	3,07	25	17	68,0	-8	4	4	100,0	0	23,5	28	19	67,9	-9	276	308	111,6	32
KPP BRODNICA	75449	3,58	31	27	87,1	-4	2	2	100,0	0	7,4	35	30	85,7	-5	398	369	92,7	-29
KPP CHELMNO	51477	2,53	26	13	50,0	-13	5	1	20,0	-4	7,7	34	15	44,1	-19	199	226	113,6	27
KPP GOLUB-DOBRZYŃ	45231	1,99	9	9	100,0	0	2	4	200,0	2	44,4	9	9	100,0	0	166	258	155,4	92
KPP INOWROCŁAW	164213	2,37	44	39	88,6	-5	7	6	85,7	-1	15,4	61	65	106,6	4	941	1038	110,3	97
KPP LIPNO	66124	2,27	21	15	71,4	-6	5	2	40,0	-3	13,3	27	18	66,7	-9	185	151	81,6	-34
KPP MOGILNO	46876	2,35	15	11	73,3	-4	3	3	100,0	0	27,3	15	8	53,3	-7	248	290	116,9	42
KPP NAKŁO	85248	1,41	15	12	80,0	-3	6	3	50,0	-3	25,0	15	16	106,7	1	231	354	153,2	123
KPP RADZIEJÓW	41937	1,67	5	7	140,0	2	2	4	200,0	2	57,1	3	5	166,7	2	117	170	145,3	53
KPP RYPIN	44069	1,59	9	7	77,8	-2	1	1	100,0	0	14,3	9	10	111,1	1	158	166	105,1	8
KPP SĘPÓLNO	41059	3,65	18	15	83,3	-3	4	0	---	-4	---	16	25	156,3	9	133	186	139,8	53
KPP ŚWIECIE	97311	2,77	28	27	96,4	-1	3	5	166,7	2	18,5	37	37	100,0	0	459	550	119,8	91
KPP TUCHOLA	47548	0,63	6	3	50,0	-3	0	0	---	0	---	8	7	87,5	-1	183	181	98,9	-2
KPP WĄBRZEŻNO	34670	1,73	13	6	46,2	-7	0	0	---	0	---	19	6	31,6	-13	153	129	84,3	-24
KPP ŻNIN	69967	2,29	19	16	84,2	-3	3	1	33,3	-2	6,3	24	20	83,3	-4	213	256	120,2	43
RAZEM	2067918	2,44	610	504	82,6	-106	85	70	82,4	-15	13,9	724	627	86,6	-97	11276	12394	109,9	1118

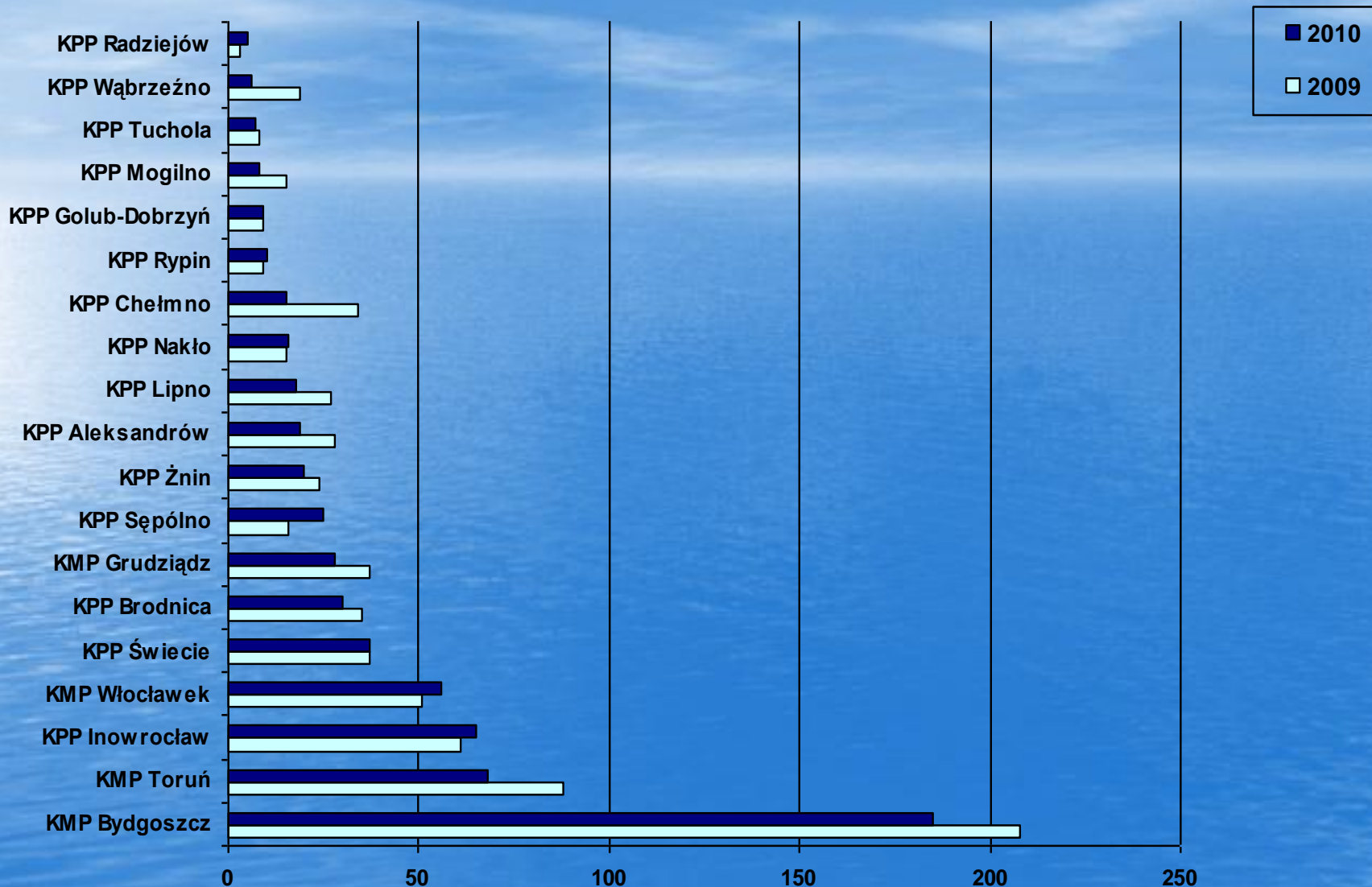
WYPADKI DROGOWE STYCZEŃ - MAJ 2010r.



OFIARY ŚMIERTELNE STYCZEŃ - MAJ 2010r.



RANNI STYCZEŃ - MAJ 2010r.



KIERUJĄCY POJAZDAMI W STANIE NIETRZEŻWOŚCI LUB POD WPŁYWEM ŚRODKA ODURZAJĄCEGO (art. 178A 1 i 2 KK)

	Ujawnione przestępstwa w okresie styczeń-maj 2009r.							Ujawnione przestępstwa w okresie styczeń-maj 2010r.							
	prew. 178a 1	prew. 178a 2	ruch 178a 1	ruch 178a 2	razem 178a 1	razem 178a 2	razem 178a 1 i 2	prew. 178a 1	prew. 178a 2	ruch 178a 1	ruch 178a 2	razem 178a 1	razem 178a 2	razem 178a 1 i 2	wskaźnik d-ki
KMP BYDGOSZCZ	262	159	90	40	352	199	551	205	77	69	29	274	106	380	69,0
KMP GRUDZIĄDZ	41	27	59	13	100	40	140	32	32	72	17	104	49	153	109,3
KMP TORUŃ	217	125	47	9	264	134	398	171	123	57	28	228	151	379	95,2
KMP WŁOCŁAWEK	83	86	70	16	153	102	255	90	88	72	20	162	108	270	105,9
KPP ALEKSANDRÓW	22	35	17	86	39	121	160	32	74	19	85	51	159	210	131,3
KPP BRODNICA	42	43	38	6	80	49	129	38	37	20	15	58	52	110	85,3
KPP CHELMNO	33	20	17	19	50	39	89	16	31	17	21	33	52	85	95,5
KPP GOLUB - DOBRZYŃ	30	18	15	12	45	30	75	26	26	14	5	40	31	71	94,7
KPP INOWROCLAW	56	38	36	14	92	52	144	50	44	42	12	92	56	148	102,8
KPP LIPNO	35	26	49	48	84	74	158	33	22	43	21	76	43	119	75,3
KPP MOGILNO	36	44	11	14	47	58	105	29	32	15	18	44	50	94	89,5
KPP NAKŁO	51	24	20	5	71	29	100	65	37	13	12	78	49	127	127,0
KPP RADZIEJÓW	25	47	12	25	37	72	109	24	31	21	22	45	53	98	89,9
KPP RYPIN	33	24	17	7	50	31	81	31	29	11	10	42	39	81	100,0
KPP SĘPÓLNO	21	20	11	7	32	27	59	27	10	9	7	36	17	53	89,8
KPP ŚWIECIE	58	62	44	42	102	104	206	56	54	41	23	97	77	174	84,5
KPP TUCHOLA	48	36	12	0	60	36	96	57	30	9	6	66	36	102	106,3
KPP WĄBRZEŻNO	13	17	23	23	36	40	76	9	12	11	18	20	30	50	65,8
KPP ŻNIN	69	55	22	19	91	74	165	50	45	17	10	67	55	122	73,9
RAZEM	1175	906	610	405	1785	1311	3096	1041	834	572	379	1613	1213	2826	91,3

KIERUJĄCY POJAZDAMI PO UŻYCIU ALKOHOLU LUB PODOBNIĘ DZIAŁAJĄCEGO ŚRODKA (art. 87 1 i 2 KW)

	Ujawnione wykroczenia w styczeń - maj 2009r.							Ujawnione wykroczenia w styczeń – maj 2010r.							
	prew. 87 1	prew. 87 2	ruch 87 1	ruch 87 2	razem 87 1	razem 87 2	razem 87 1i2	prew. 87 1	prew. 87 2	ruch 87 1	ruch 87 2	razem 87 1	razem 87 2	razem 87 1i2	wskaźnik d-ki
KMP BYDGOSZCZ	24	9	18	7	42	16	58	53	18	49	5	102	23	125	215,5
KMP GRUDZIĄDZ	5	2	46	3	51	5	56	10	7	24	5	34	12	46	82,1
KMP TORUŃ	15	10	6	3	21	13	34	24	5	15	7	39	12	51	150,0
KMP WŁOCŁAWEK	4	3	12	1	16	4	20	8	2	25	4	33	6	39	195,0
KPP ALEKSANDRÓW	0	1	6	16	6	17	23	1	4	5	33	6	37	43	187,0
KPP BRODNICA	7	3	8	2	15	5	20	9	5	7	2	16	7	23	115,0
KPP CHELMNO	2	3	1	2	3	5	8	0	3	5	3	5	6	11	137,5
KPP GOLUB - DOBRZYŃ	3	1	4	3	7	4	11	2	0	2	0	4	0	4	36,4
KPP INOWROCŁAW	0	2	2	2	2	4	6	3	1	8	0	11	1	12	200,0
KPP LIPNO	3	3	9	10	12	13	25	3	1	6	5	9	6	15	60,0
KPP MOGILNO	7	3	1	2	8	5	13	5	1	3	2	8	3	11	84,6
KPP NAKŁO	1	0	2	0	3	0	3	4	2	1	0	5	2	7	233,3
KPP RADZIEJÓW	0	0	0	2	0	2	2	4	3	5	4	9	7	16	800,0
KPP RYPIN	2	0	4	0	6	0	6	3	3	0	2	3	5	8	133,3
KPP SĘPÓLNO	1	2	1	0	2	2	4	1	1	1	0	2	1	3	75,0
KPP ŚWIECIE	7	8	14	10	21	18	39	7	6	10	7	17	13	30	76,9
KPP TUCHOLA	0	1	3	2	3	3	6	4	3	3	1	7	4	11	183,3
KPP WĄBRZEŻNO	3	3	2	1	5	4	9	1	3	1	3	2	6	8	88,9
KPP ŻNIN	7	5	3	4	10	9	19	2	11	5	2	7	13	20	105,3
RAZEM	91	59	142	70	233	129	362	144	79	175	85	319	164	483	133,4