

KOMENDA WOJEWÓDZKA POLICJI W BYDGOSZCZY

WYDZIAŁ RUCHU DROGOWEGO



INFORMACJA

***o stanie bezpieczeństwa w ruchu drogowym na
drogach województwa kujawsko-pomorskiego
w I półroczu 2010 roku
i w okresie od stycznia do czerwca 2010 roku***

Z danych wstępnych zarejestrowanych w aplikacji KSIP WWW SEWIK (stan na dzień 07.07.2010r.) wynika, że w czerwcu 2010r. odnotowano następującą ilość zdarzeń i ich skutki:

133 wypadków drogowych,

16 zabitych,

164 rannych,

zgłoszono także,

2310 kolizji drogowych.

Dane te w porównaniu do analogicznego okresu roku 2008 i 2009 przedstawiają się następująco:

	VI 2008r.	VI 2009r.	VI 2010r.	WZROST/ SPADEK	Dynamika
WYPADKI	191	139	133	-6	95,7
ZABICI	30	18	16	-2	88,9
RANNI	250	166	164	-2	98,8
KOLIZJE	2386	2485	2310	-175	93,0

Czerwiec 2010r. - dane SEWIK na dzień 07.07.2010r.

Odnotowano również:

14 wypadków ze skutkiem śmiertelnym.

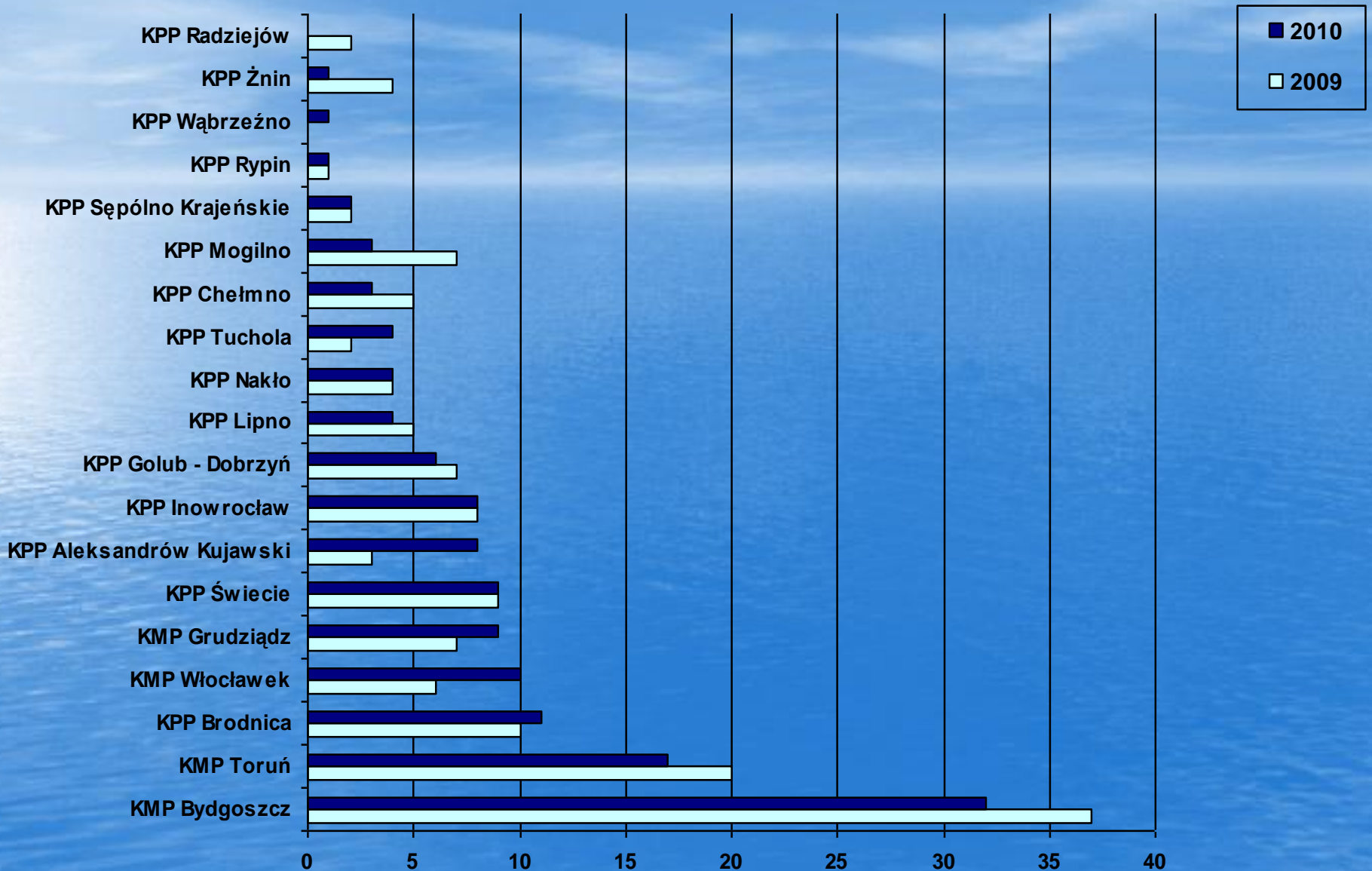
Dane te w porównaniu do analogicznego okresu roku 2009 przedstawiają się następująco:

	V 2009r.	V 2010r.	WZROST/ SPADEK	WSKAŹNIK DYNAMIKI
WYPADKI ZE SKUTKIEM ŚMIERTELNYM	13	14	1	107,7

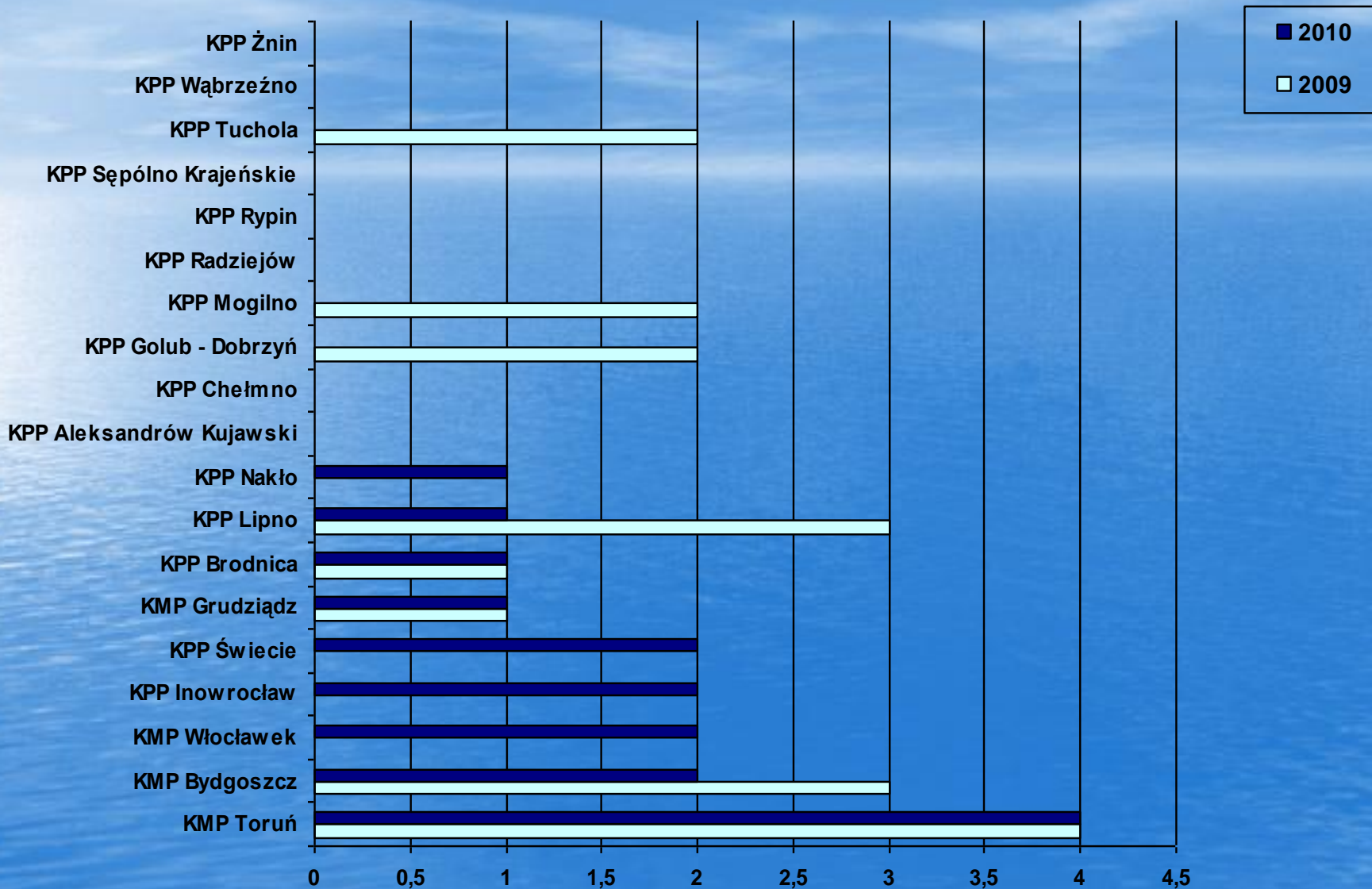
LICZBA WYPADKÓW DROGOWYCH I ICH SKUTKI W CZERWCU 2010r.

JEDNOSTKA	Liczba ludności w powiecie*	Wskaźnik wypadków na 10000 miesz.	WYPADKI		Wskaźnik dynamiki	Wzrost / Spadek	ZABICI		Wskaźnik dynamiki	Wzrost / Spadek	Wskaźnik zabitych na 100 wypadków	RANNI		Wskaźnik dynamiki	Wzrost / Spadek	KOLIZJE		Wskaźnik dynamiki	Wzrost / Spadek
			2009	2010			2009	2010				2009	2010			2009	2010		
KMP BYDGOSZCZ	461286	0,78	37	32	86,5	-5	3	2	66,7	-1	6,3	41	42	102,4	1	678	593	87,5	-85
KMP GRUDZIĄDZ	137951	0,51	7	9	128,6	2	1	1	100,0	0	11,1	8	9	112,5	1	155	145	93,5	-10
KMP TORUŃ	296245	0,68	20	17	85,0	-3	4	4	100,0	0	23,5	30	17	56,7	-13	396	400	101,0	4
KMP WŁOCŁAWEK	205486	0,29	6	10	166,7	4	0	2	___	2	20,0	7	9	128,6	2	264	233	88,3	-31
KPP ALEKSANDRÓW	55174	0,54	3	8	266,7	5	0	0	___	0	0,0	3	8	266,7	5	60	73	121,7	13
KPP BRODNICA	75019	1,33	10	11	110,0	1	1	1	100,0	0	9,1	10	13	130,0	3	203	97	47,8	-106
KPP CHELMNO	51538	0,39	5	3	60,0	-2	0	0	___	0	0,0	6	6	100,0	0	44	45	102,3	1
KPP GOLUB-DOBRZYŃ	45103	1,33	7	6	85,7	-1	2	0	0,0	-2	0,0	6	11	183,3	5	54	50	92,6	-4
KPP INOWROCŁAW	165823	0,48	8	8	100,0	0	0	2	___	2	25,0	13	8	61,5	-5	196	173	88,3	-23
KPP LIPNO	66147	0,76	5	4	80,0	-1	3	1	33,3	-2	25,0	4	3	75,0	-1	29	32	110,3	3
KPP MOGILNO	46972	1,28	7	3	42,9	-4	2	0	0,0	-2	0,0	5	6	120,0	1	48	56	116,7	8
KPP NAKŁO	84682	0,35	4	4	100,0	0	0	1	___	1	25,0	7	5	71,4	-2	55	65	118,2	10
KPP RADZIEJÓW	42343	0,47	2	0	0,0	-2	0	0	___	0	___	2	0	0,0	-2	24	36	150,0	12
KPP RYPIN	44344	0,23	1	1	100,0	0	0	0	___	0	0,0	3	1	33,3	-2	38	44	115,8	6
KPP SĘPÓLNO	40874	0,49	2	2	100,0	0	0	0	___	0	0,0	2	4	200,0	2	35	43	122,9	8
KPP ŚWIECIE	97117	0,93	9	9	100,0	0	0	2	___	2	22,2	12	14	116,7	2	102	99	97,1	-3
KPP TUCHOLA	47194	0,00	2	4	200,0	2	2	0	0,0	-2	0,0	3	4	133,3	1	43	42	97,7	-1
KPP WĄBRZEŻNO	34950	0,00	0	1	___	1	0	0	___	0	0,0	0	1	___	1	21	30	142,9	9
KPP ŻNIN	69732	0,57	4	1	25,0	-3	0	0	___	0	0,0	4	3	75,0	-1	40	54	135,0	14
RAZEM	2067980	0,63	139	133	95,7	-6	18	16	88,9	-2	12,0	166	164	98,8	-2	2485	2310	93,0	-175

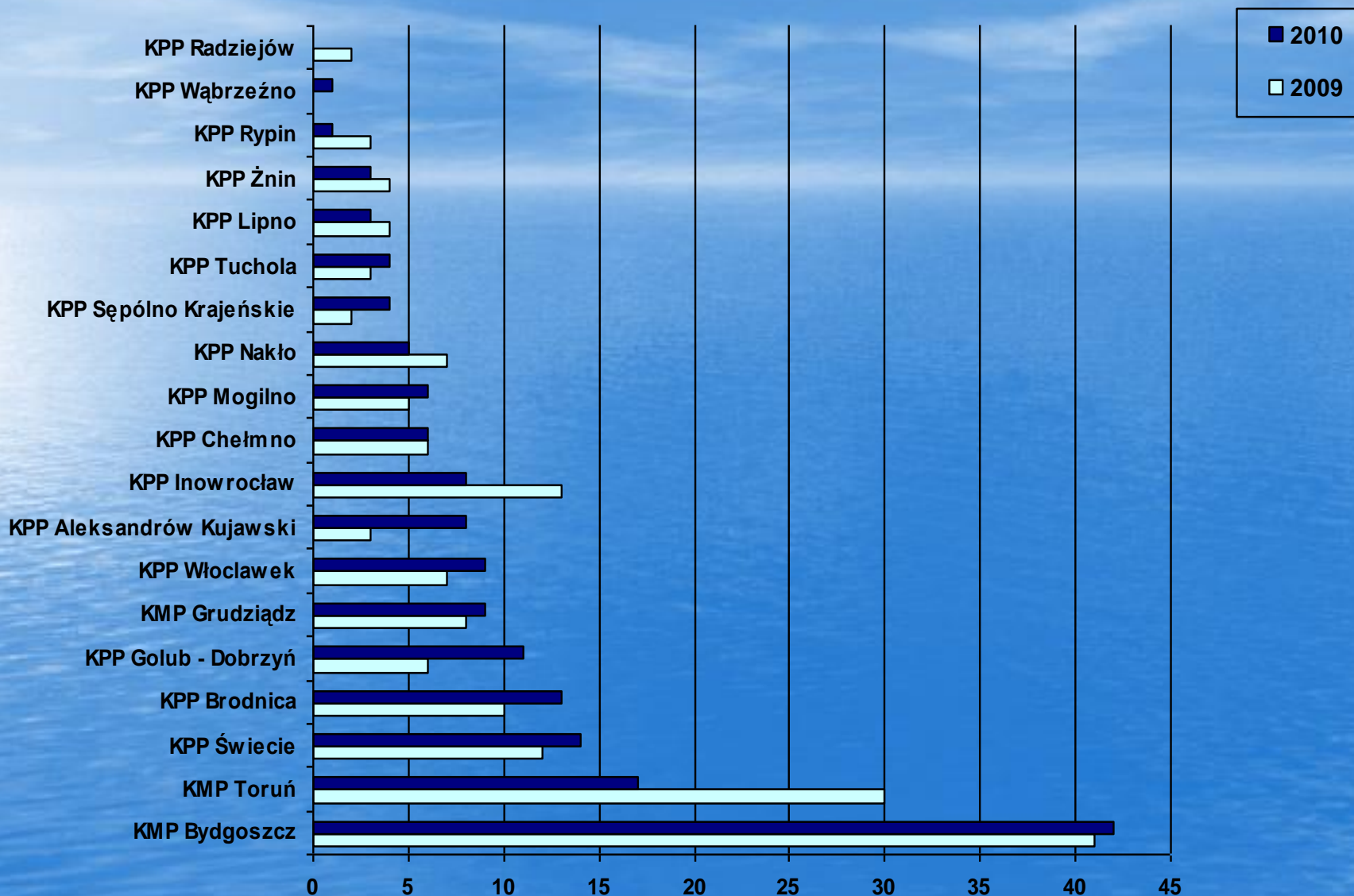
WYPADKI DROGOWE W CZERWCU 2010r.



OFIARY ŚMIERTELNE W CZERWCU 2010r.



RANNI W CZERWCU 2010r.



KIERUJĄCY POJAZDAMI W STANIE NIETRZEŻWOŚCI LUB POD WPŁYWEM ŚRODKA ODURZAJĄCEGO (art. 178A 1 i 2 KK)

	Ujawnione przestępstwa w czerwcu 2009r.							Ujawnione przestępstwa w czerwcu 2010r.							
	prew. 178a 1	prew. 178a 2	ruch 178a 1	ruch 178a 2	razem 178a 1	razem 178a 2	razem 178a 1 i 2	prew. 178a 1	prew. 178a 2	ruch 178a 1	ruch 178a 2	razem 178a 1	razem 178a 2	razem 178a 1 i 2	wskaźn ik d- ki
KMP BYDGOSZCZ	29	29	15	6	44	35	79	53	48	15	2	68	50	118	149,4
KMP GRUDZIĄDZ	11	8	8	2	19	10	29	11	4	22	10	33	14	47	162,1
KMP TORUŃ	44	37	10	1	54	38	92	43	42	11	3	54	45	99	107,6
KMP WŁOCŁAWEK	23	19	11	2	34	21	55	23	38	10	4	33	42	75	136,4
KPP ALEKSANDRÓW	6	17	9	24	15	41	56	12	18	8	18	20	36	56	100,0
KPP BRODNICA	9	11	6	4	15	15	30	11	11	3	5	14	16	30	100,0
KPP CHELMNO	3	8	1	3	4	11	15	4	5	2	7	6	12	18	120,0
KPP GOLUB - DOBRZYŃ	7	9	4	3	11	12	23	9	18	0	3	9	21	30	130,4
KPP INOWROCŁAW	22	5	6	3	28	8	36	8	5	9	14	17	19	36	100,0
KPP LIPNO	9	10	12	6	21	16	37	3	7	8	5	11	12	23	62,2
KPP MOGILNO	9	8	4	1	13	9	22	7	12	2	3	9	15	24	109,1
KPP NAKŁO	14	9	9	6	23	15	38	17	23	3	2	20	25	45	118,4
KPP RADZIEJÓW	1	13	6	4	7	17	24	9	14	3	3	12	17	29	120,8
KPP RYPIN	14	2	4	5	18	7	25	8	12	0	1	8	13	21	84,0
KPP SEPÓLNO	8	3	1	0	9	3	12	5	11	2	4	7	15	22	183,3
KPP ŚWIECIE	10	18	6	12	16	30	46	12	19	10	3	22	22	44	95,7
KPP TUCHOŁA	7	9	1	2	8	11	19	2	4	3	3	5	7	12	63,2
KPP WĄBRZEŻNO	6	11	9	4	15	15	30	5	6	8	7	13	13	26	86,7
KPP ŻNIN	16	34	5	10	21	44	65	12	21	6	0	18	21	39	60,0
RAZEM	248	260	127	98	375	358	733	254	318	125	97	379	415	794	108,3

KIERUJĄCY POJAZDAMI PO UŻYCIU ALKOHOLU LUB PODOBNIĘ DZIAŁAJĄCEGO ŚRODKA (art. 87 1 i 2 KW)

	Ujawnione wykroczenia w czerwcu 2009r.							Ujawnione wykroczenia w czerwcu 2010r.							
	prew. 87 1	prew. 87 2	ruch 87 1	ruch 87 2	razem 87 1	razem 87 2	razem 87 1i2	prew. 87 1	prew. 87 2	ruch 87 1	ruch 87 2	razem 87 1	razem 87 2	razem 87 1i2	wskaźn ik d- ki
KMP BYDGOSZCZ	0	2	4	8	4	10	14	3	4	8	1	11	5	16	114,3
KMP GRUDZIĄDZ	1	1	2	1	3	2	5	1	5	17	3	18	8	26	520,0
KMP TORUŃ	1	4	3	0	4	4	8	6	0	3	0	9	0	9	112,5
KMP WŁOCŁAWEK	0	0	1	0	1	0	1	3	3	4	0	7	3	10	1000,0
KPP ALEKSANDRÓW	0	0	1	0	1	0	1	2	0	1	4	3	4	7	700,0
KPP BRODNICA	2	1	10	1	12	2	14	2	0	5	0	7	0	7	50,0
KPP CHELMNO	0	0	1	0	1	0	1	0	0	2	0	2	0	2	200,0
KPP GOLUB - DOBRZYŃ	1	0	3	3	4	3	7	1	0	0	0	1	0	1	14,3
KPP INOWROCLAW	0	2	0	0	0	2	2	1	0	2	3	3	3	6	300,0
KPP LIPNO	0	0	0	0	0	0	0	0	0	2	0	2	0	2	—
KPP MOGILNO	0	0	1	0	1	0	1	1	2	0	1	1	3	4	400,0
KPP NAKŁO	1	0	0	0	1	0	1	2	1	0	0	2	1	3	300,0
KPP RADZIEJÓW	0	0	0	0	0	0	0	0	1	2	1	2	2	4	—
KPP RYPIN	0	3	1	1	1	4	5	0	0	0	0	0	0	0	—
KPP SEPÓLNO	1	0	1	0	2	0	2	0	0	0	1	0	1	1	50,0
KPP ŚWIECIE	0	0	0	0	0	0	0	1	2	2	1	3	3	6	—
KPP TUCHOLA	1	0	0	0	1	0	1	0	0	1	0	1	0	1	100,0
KPP WĄBRZEŻNO	1	3	3	3	4	6	10	1	2	1	1	2	3	5	50,0
KPP ŻNIN	4	6	1	2	5	8	13	2	1	1	0	3	1	4	30,8
RAZEM	13	22	32	19	45	41	86	26	21	51	16	77	37	114	132,6

W I półroczu 2010r. odnotowano następującą ilość zdarzeń i ich skutki:

- **639 wypadki drogowe,**
 - **86 zabitych,**
 - **791 rannych,**
- zgłoszono także,
- **14744 kolizje drogowe.**

Dane te w porównaniu do analogicznego okresu roku 2008 i 2009 przedstawiają się następująco:

	I-VI 2008r.	I-VI 2009r.	I-VI 2010r.	WZROST/ SPADEK	Dynamika
WYPADKI	901	749	639	-110	85,3
ZABICI	133	103	86	-17	83,5
RANNI	1110	890	791	-99	88,9
KOLIZJE	13725	13761	14744	983	107,1

Styczeń - czerwiec 2010r. - dane SEWIK na dzień 07.07.2010r.

Odnotowano również:

65 wypadków ze skutkiem śmiertelnym.

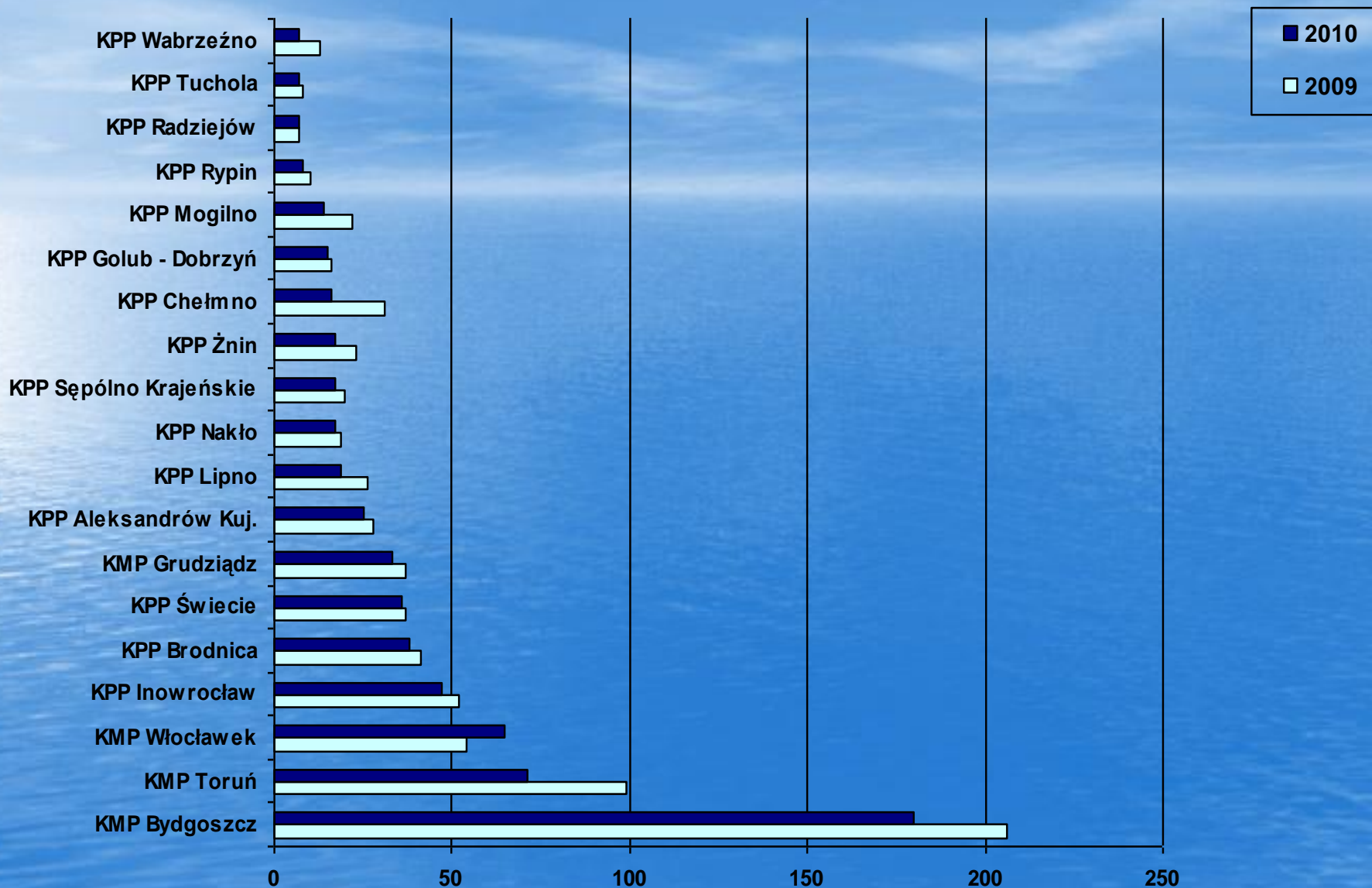
Dane te w porównaniu do analogicznego okresu roku 2009 przedstawiają się następująco:

	I - V 2009	I - V 2010	WZROST/ SPADEK	WSKAŹNIK DYNAMIKI
WYPADKI ZE SKUTKIEM ŚMIERTELNYM	79	65	-14	82,3

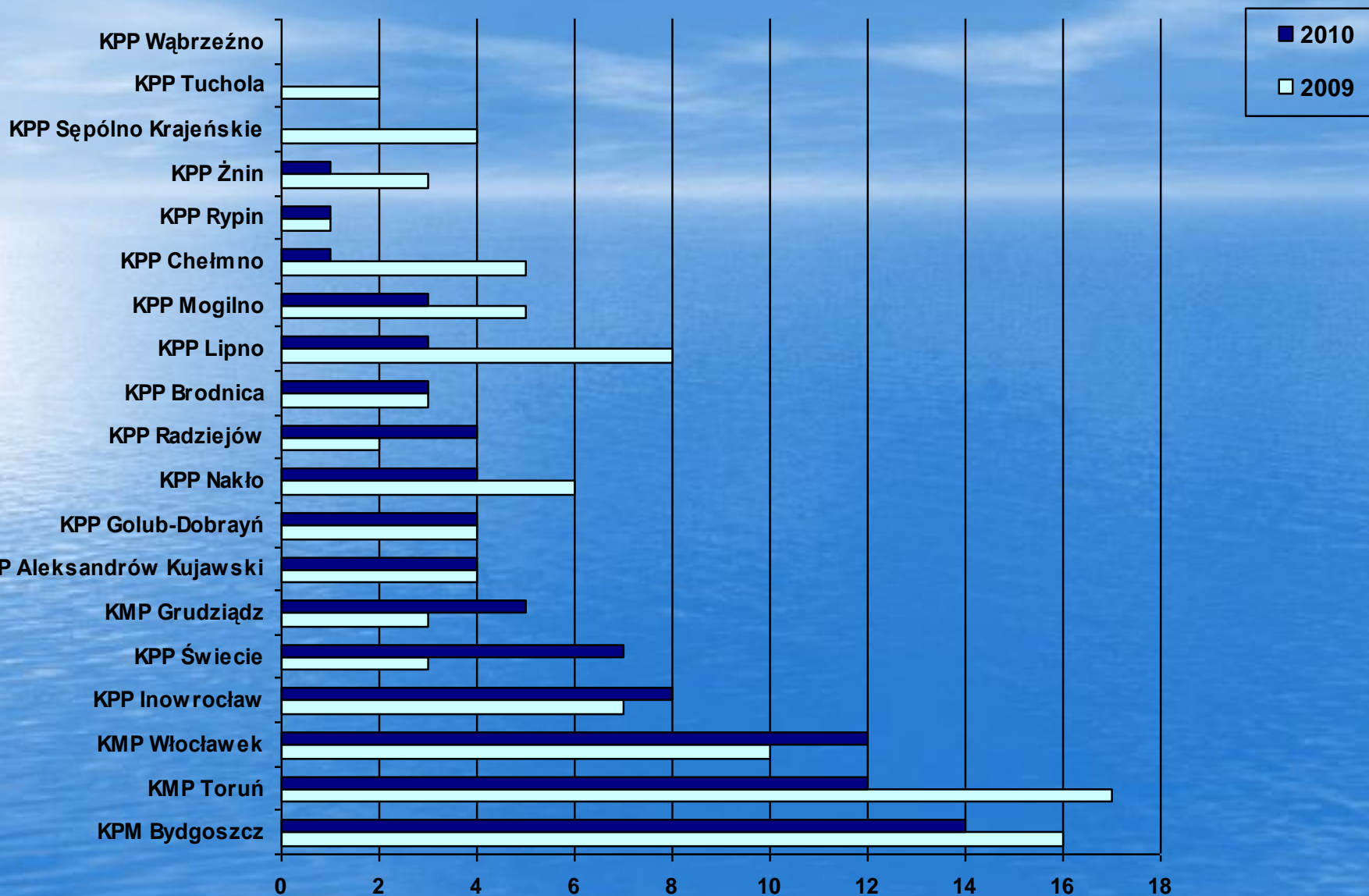
LICZBA WYPADKÓW DROGOWYCH I ICH SKUTKI W I PÓŁROCZU 2010r.

JEDNOSTKA	Liczba ludności w powiecie*	Wskaźnik wypadków w na 10000 miesz.	WYPADKI		Wskaźnik dynamiki	Wzrost / Spadek	ZABICI		Wskaźnik dynamiki	Wzrost / Spadek	Wskaźnik zabitych na 100 wypadków	RANNI		Wskaźnik dynamiki	Wzrost / Spadek	KOLIZJE		Wskaźnik dynamiki	Wzrost / Spadek
			2009	2010			2009	2010				2009	2010			2009	2010		
KMP BYDGOSZCZ	460394	3,91	206	180	87,4	-26	16	14	87,5	-2	7,8	249	226	90,8	-23	4247	4026	94,8	-221
KMP GRUDZIĄDZ	137832	2,39	37	33	89,2	-4	3	5	166,7	2	15,2	45	37	82,2	-8	873	969	111,0	96
KMP TORUŃ	299623	2,37	99	71	71,7	-28	17	12	70,6	-5	16,9	118	85	72,0	-33	2129	2556	120,1	427
KMP WŁOCŁAWEK	203517	3,19	54	65	120,4	11	10	12	120,0	2	18,5	58	66	113,8	8	1460	1613	110,5	153
KPP ALEKSANDRÓW	55373	4,51	28	25	89,3	-3	4	4	100,0	0	16,0	31	27	87,1	-4	336	382	113,7	46
KPP BRODNICA	75449	5,04	41	38	92,7	-3	3	3	100,0	0	7,9	45	43	95,6	-2	601	466	77,5	-135
KPP CHEŁMNO	51477	3,11	31	16	51,6	-15	5	1	20,0	-4	6,3	40	21	52,5	-19	243	271	111,5	28
KPP GOLUB-DOBRZYŃ	45231	3,32	16	15	93,8	-1	4	4	100,0	0	26,7	15	20	133,3	5	220	308	140,0	88
KPP INOWROCŁAW	164213	2,86	52	47	90,4	-5	7	8	114,3	1	17,0	74	73	98,6	-1	1137	1212	106,6	75
KPP LIPNO	66124	2,87	26	19	73,1	-7	8	3	37,5	-5	15,8	31	21	67,7	-10	214	183	85,5	-31
KPP MOGILNO	46876	2,99	22	14	63,6	-8	5	3	60,0	-2	21,4	20	14	70,0	-6	296	346	116,9	50
KPP NAKŁO	85248	1,99	19	17	89,5	-2	6	4	66,7	-2	23,5	22	21	95,5	-1	286	421	147,2	135
KPP RADZIEJÓW	41937	1,67	7	7	100,0	0	2	4	200,0	2	57,1	5	5	100,0	0	141	206	146,1	65
KPP RYPIN	44069	1,82	10	8	80,0	-2	1	1	100,0	0	12,5	12	11	91,7	-1	196	210	107,1	14
KPP SĘPÓLNO	41059	4,14	20	17	85,0	-3	4	0	0,0	-4	0,0	18	29	161,1	11	168	229	136,3	61
KPP ŚWIECIE	97311	3,70	37	36	97,3	-1	3	7	233,3	4	19,4	49	51	104,1	2	561	651	116,0	90
KPP TUCHOLA	47548	1,47	8	7	87,5	-1	2	0	0,0	-2	0,0	11	11	100,0	0	226	225	99,6	-1
KPP WĄBRZEŻNO	34670	2,02	13	7	53,8	-6	0	0	_____	0	0,0	19	7	36,8	-12	174	159	91,4	-15
KPP ŻNIN	69967	2,43	23	17	73,9	-6	3	1	33,3	-2	5,9	28	23	82,1	-5	253	311	122,9	58
RAZEM	2067918	3,09	749	639	85,3	-110	103	86	83,5	-17	13,5	890	791	88,9	-99	13761	14744	107,1	983

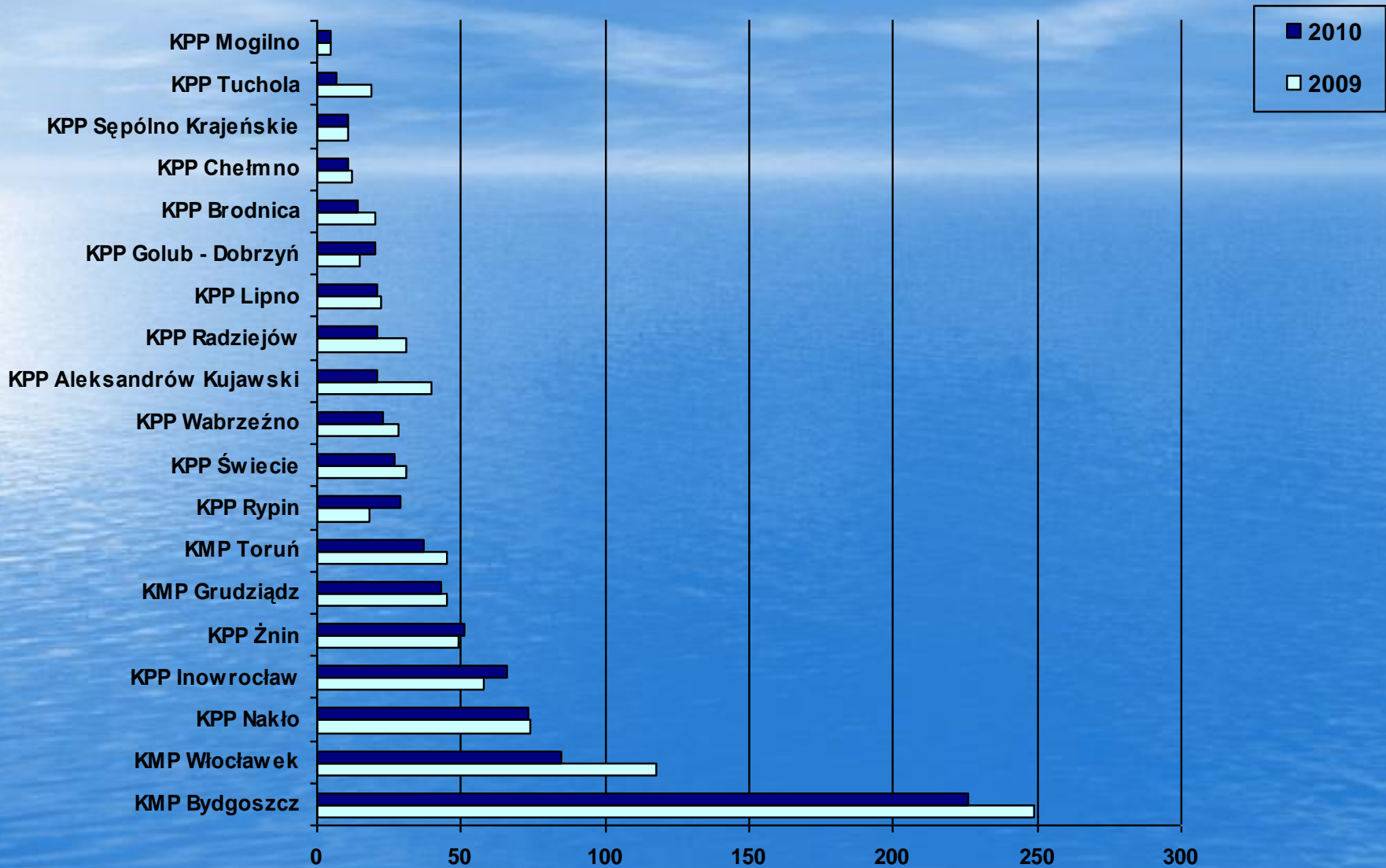
WYPADKI DROGOWE STYCZEŃ - CZERWIEC 2010r.



OFIARY ŚMIERTELNE STYCZEŃ - CZERWIEC 2010r.



RANNI W STYCZEŃ - CZERWIEC 2010r.



KIERUJĄCY POJAZDAMI W STANIE NIETRZEŹWOŚCI LUB POD WPŁYWEM ŚRODKA ODURZAJĄCEGO (art. 178A 1 i 2 KK)

	Ujawnione przestępstwa w I półroczu 2009 r.							Ujawnione przestępstwa w I półroczu 2010 r.							
	prew. 178a 1	prew. 178a 2	ruch 178a 1	ruch 178a 2	razem 178a 1	razem 178a 2	razem 178a 1 i 2	prew. 178a 1	prew. 178a 2	ruch 178a 1	ruch 178a 2	razem 178a 1	razem 178a 2	razem 178a 1 i 2	wskaźni k d-ki
KMP BYDGOSZCZ	291	188	105	46	396	234	630	258	125	84	31	342	156	498	79,0
KMP GRUDZIĄDZ	52	35	67	15	119	50	169	43	36	107	33	150	69	219	129,6
KMP TORUŃ	261	162	57	10	318	172	490	214	165	68	31	282	196	478	97,6
KMP WŁOCŁAWEK	106	105	81	18	187	123	310	113	126	82	24	195	150	345	111,3
KPP ALEKSANDRÓW	28	52	26	110	54	162	216	44	92	27	103	71	195	266	123,1
KPP BRODNICA	51	54	44	10	95	64	159	49	48	23	20	72	68	140	88,1
KPP CHELMNO	36	28	18	22	54	50	104	20	36	19	28	39	64	103	99,0
KPP GOLUB - DOBRZYŃ	37	27	19	15	56	42	98	35	44	14	8	49	52	101	103,1
KPP INOWROCLAW	78	43	42	17	120	60	180	58	49	51	26	109	75	184	102,2
KPP LIPNO	44	36	61	54	105	90	195	36	29	51	26	87	55	142	72,8
KPP MOGILNO	45	52	15	15	60	67	127	36	44	17	21	53	65	118	92,9
KPP NAKŁO	65	33	29	11	94	44	138	82	60	16	14	98	74	172	124,6
KPP RADZIEJÓW	26	60	18	29	44	89	133	33	45	24	25	57	70	127	95,5
KPP RYPIN	47	26	21	12	68	38	106	39	41	11	11	50	52	102	96,2
KPP SĘPÓLNO	29	23	12	7	41	30	71	32	21	11	11	43	32	75	105,6
KPP ŚWIECIE	68	80	50	54	118	134	252	68	73	51	26	119	99	218	86,5
KPP TUCHOLA	55	45	13	2	68	47	115	59	34	12	9	71	43	114	99,1
KPP WĄBRZEŻNO	19	28	32	27	51	55	106	14	18	19	25	33	43	76	71,7
KPP ŻNIN	85	89	27	29	112	118	230	62	66	23	10	85	76	161	70,0
RAZEM	1423	1166	737	503	2160	1669	3829	1295	1152	710	482	2005	1634	3639	95,0

KIERUJĄCY POJAZDAMI PO UŻYCIU ALKOHOLU LUB PODOBNIĘ DZIAŁAJĄCEGO ŚRODKA (art. 87 1 i 2 KW)

	Ujawnione wykroczenia w I półroczu 2009r.							Ujawnione wykroczenia w I półroczu 2010r.							
	prew. 87 1	prew. 87 2	ruch 87 1	ruch 87 2	razem 87 1	razem 87 2	razem 87 1i2	prew. 87 1	prew. 87 2	ruch 87 1	ruch 87 2	razem 87 1	razem 87 2	razem 87 1i2	wskaźni k d- ki
KMP BYDGOSZCZ	24	11	22	15	46	26	72	56	22	57	6	113	28	141	195,8
KMP GRUDZIĄDZ	6	3	48	4	54	7	61	11	12	49	10	60	22	82	134,4
KMP TORUŃ	16	14	9	3	25	17	42	30	5	18	7	48	12	60	142,9
KMP WŁOCŁAWEK	4	3	13	1	17	4	21	11	5	29	4	40	9	49	233,3
KPP ALEKSANDRÓW	0	1	7	16	7	17	24	3	4	6	37	9	41	50	208,3
KPP BRODNICA	9	4	18	3	27	7	34	11	5	12	2	23	7	30	88,2
KPP CHEŁMNO	2	3	2	2	4	5	9	0	3	7	3	7	6	13	144,4
KPP GOLUB - DOBRZYŃ	4	1	7	6	11	7	18	3	0	2	0	5	0	5	27,8
KPP INOWROCLAW	0	4	2	2	2	6	8	4	1	10	3	14	4	18	225,0
KPP LIPNO	3	3	9	2	12	5	17	3	1	8	5	11	6	17	100,0
KPP MOGILNO	7	3	2	2	9	5	14	6	3	3	3	9	6	15	107,1
KPP NAKŁO	2	0	2	0	4	0	4	6	3	1	0	7	3	10	250,0
KPP RADZIEJÓW	0	0	0	2	0	2	2	4	4	7	5	11	9	20	1000,0
KPP RYPIN	2	3	5	1	7	4	11	3	3	0	2	3	5	8	72,7
KPP SEPÓLNO	2	2	2	0	4	2	6	1	1	1	1	2	2	4	66,7
KPP ŚWIECIE	7	8	14	10	21	18	39	8	8	12	8	20	16	36	92,3
KPP TUCHOLA	1	1	3	2	4	3	7	4	3	4	1	8	4	12	171,4
KPP WĄBRZEŻNO	4	6	5	4	9	10	19	2	5	2	4	4	9	13	68,4
KPP ŻNIN	11	11	4	6	15	17	32	4	12	6	2	10	14	24	75,0
RAZEM	104	81	174	81	278	162	440	170	100	234	103	404	203	607	138,0