

KOMENDA WOJEWÓDZKA POLICJI W BYDGOSZCZY

WYDZIAŁ RUCHU DROGOWEGO



INFORMACJA

***o stanie bezpieczeństwa w ruchu drogowym na
drogach województwa kujawsko-pomorskiego
w lipcu 2010 roku
i w okresie od stycznia do lipca 2010 roku***

Z danych zarejestrowanych w aplikacji KSIP WWW SEWIK wynika, że w lipcu 2010r. odnotowano następującą ilość zdarzeń i ich skutki:

**155 wypadków drogowych,
21 zabitych,
203 rannych,**

zgłoszono także,

2302 kolizji drogowych.

Dane te w porównaniu do analogicznego okresu roku 2008 i 2009 przedstawiają się następująco:

	VII 2008r.	VII 2009r.	VII 2010r.	WZROST/ SPADEK	Dynamika
WYPADKI	171	153	155	2	101,3
ZABICI	37	21	21	0	100,0
RANNI	238	208	203	-5	97,6
KOLIZJE	2353	2651	2302	-349	86,8

Lipiec 2010r. - dane SEWIK na dzień 04.08.2010r.

W czerwcu 2010r. odnotowano:

15 wypadków ze skutkiem śmiertelnym.

Dane te w porównaniu do analogicznego okresu roku 2009 przedstawiają się następująco:

	VI 2009r.	VI 2010r.	WZROST/ SPADEK	WSKAŹNIK DYNAMIKI
WYPADKI ZE SKUTKIEM ŚMIERTELNYM	17	15	-2	88,2

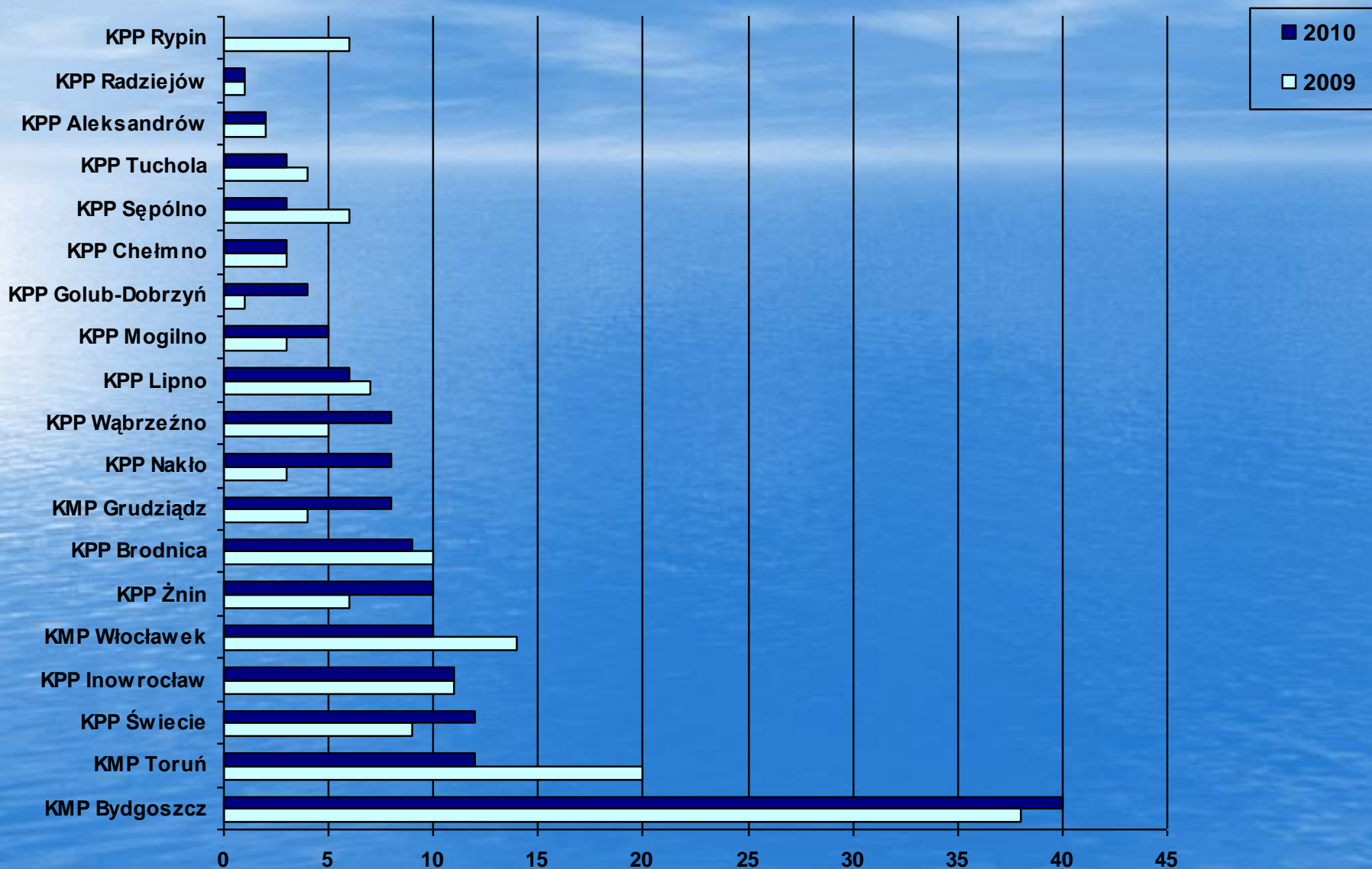
LICZBA WYPADKÓW DROGOWYCH I ICH SKUTKI W LIPCU 2010r.

JEDNOSTKA	Liczba ludności w powiecie*	Wskaźnik wypadków na 10000 miesz.	WYPADKI		Wskaźnik dynamiki	Wzrost / Spadek	ZABICI		Wskaźnik dynamiki	Wzrost / Spadek	Wskaźnik zabitych na 100 wypadków	RANNI		Wskaźnik dynamiki	Wzrost / Spadek	KOLIZJE		Wskaźnik dynamiki	Wzrost / Spadek
			2009	2010			2009	2010				2009	2010			2009	2010		
KMP BYDGOSZCZ	460394	0,87	38	40	105,3	2	6	3	50,0	-3	7,5	54	50	92,6	-4	752	531	70,6	-221
KMP GRUDZIĄDZ	137832	0,58	4	8	200,0	4	0	2	___	2	25,0	8	6	75,0	-2	155	135	87,1	-20
KMP TORUŃ	299623	0,40	20	12	60,0	-8	5	3	60,0	-2	25,0	24	14	58,3	-10	351	392	111,7	41
KMP WŁOCŁAWEK	203517	0,49	14	10	71,4	-4	1	3	300,0	2	30,0	16	15	93,8	-1	299	240	80,3	-59
KPP ALEKSANDRÓW	55373	0,36	2	2	100,0	0	0	2	___	2	100,0	3	3	100,0	0	83	59	71,1	-24
KPP BRODNICA	75449	1,19	10	9	90,0	-1	0	0	___	0	___	12	20	166,7	8	131	95	72,5	-36
KPP CHELMNO	51477	0,58	3	3	100,0	0	0	0	___	0	___	5	4	80,0	-1	53	42	79,2	-11
KPP GOLUB-DOBRZYŃ	45231	0,88	1	4	400,0	3	0	0	___	0	___	1	5	500,0	4	51	59	115,7	8
KPP INOWROCŁAW	164213	0,67	11	11	100,0	0	2	2	100,0	0	18,2	18	11	61,1	-7	203	195	96,1	-8
KPP LIPNO	66124	0,91	7	6	85,7	-1	2	2	100,0	0	33,3	11	6	54,5	-5	45	40	88,9	-5
KPP MOGILNO	46876	1,07	3	5	166,7	2	0	0	___	0	___	5	6	120,0	1	58	60	103,4	2
KPP NAKŁO	85248	0,94	3	8	266,7	5	1	1	100,0	0	12,5	3	13	433,3	10	54	86	159,3	32
KPP RADZIEJÓW	41937	0,24	1	1	100,0	0	0	0	___	0	___	2	1	50,0	-1	30	21	70,0	-9
KPP RYPIN	44069	0,00	6	0	0,0	-6	0	0	___	0	___	7	0	___	-7	51	43	84,3	-8
KPP SĘPÓLNO	41059	0,73	6	3	50,0	-3	1	0	___	-1	___	9	3	33,3	-6	35	46	131,4	11
KPP ŚWIECIE	97311	1,23	9	12	133,3	3	1	1	100,0	0	8,3	12	16	133,3	4	138	128	92,8	-10
KPP TUCHOLA	47548	0,63	4	3	75,0	-1	1	0	___	-1	___	5	4	80,0	-1	62	52	83,9	-10
KPP WĄBRZEŻNO	34670	2,31	5	8	160,0	3	0	1	___	1	12,5	8	13	162,5	5	34	34	100,0	0
KPP ŻNIN	69967	1,43	6	10	166,7	4	1	1	100,0	0	10,0	5	13	260,0	8	66	44	66,7	-22
RAZEM	2067918	0,75	153	155	101,3	2	21	21	100,0	0	13,5	208	203	97,6	-5	2651	2302	86,8	-349


Lipiec 2010r. - dane SEWIK na dzień 04.08.2010r.

2010-08-23


WYPADKI DROGOWE W LIPCU 2010r.



OFIARY ŚMIERTELNE W LIPCU 2010r.



RANNI W LIPCU 2010r.



KIERUJĄCY POJAZDAMI W STANIE NIETRZEŻWOŚCI LUB POD WPŁYWEM ŚRODKA ODURZAJĄCEGO (art. 178A 1 i 2 KK)

	Ujawnione przestępstwa w lipcu 2009r.							Ujawnione przestępstwa w lipcu 2010r.							
	prew. 178a 1	prew. 178a 2	ruch 178a 1	ruch 178a 2	razem 178a 1	razem 178a 2	razem 178a 1 i 2	prew. 178a 1	prew. 178a 2	ruch 178a 1	ruch 178a 2	razem 178a 1	razem 178a 2	razem 178a 1 i 2	wskaźni k d-ki
KMP BYDGOSZCZ	54	47	20	3	74	50	124	55	52	22	10	77	62	139	112,1
KMP GRUDZIĄDZ	6	7	20	3	26	10	36	7	9	16	5	23	14	37	102,8
KMP TORUŃ	50	48	12	2	62	50	112	30	40	13	2	43	42	85	75,9
KMP WŁOCŁAWEK	23	37	12	3	35	40	75	18	40	18	2	36	42	78	104,0
KPP ALEKSANDRÓW	2	12	6	20	8	32	40	5	14	1	10	6	24	30	75,0
KPP BRODNICA	6	11	4	3	10	14	24	12	5	3	2	15	7	22	91,7
KPP CHELMNO	1	11	4	6	5	17	22	1	6	5	8	6	14	20	90,9
KPP GOLUB - DOBRZYŃ	11	4	5	1	16	5	21	3	12	0	3	3	15	18	85,7
KPP INOWROCLAW	16	10	12	7	28	17	45	17	9	16	3	33	12	45	100,0
KPP LIPNO	8	4	10	17	18	21	39	12	7	7	16	19	23	42	107,7
KPP MOGILNO	2	15	0	0	2	15	17	4	11	1	2	5	13	18	105,9
KPP NAKŁO	16	2	5	0	21	2	23	14	7	4	1	18	8	26	113,0
KPP RADZIEJÓW	5	23	3	4	8	27	35	7	10	2	9	9	19	28	80,0
KPP RYPIN	8	7	4	1	12	8	20	11	10	3	1	14	11	25	125,0
KPP SĘPÓLNO	2	11	2	1	4	12	16	1	4	1	4	2	8	10	62,5
KPP ŚWIECIE	0	16	17	16	17	32	49	9	14	10	6	19	20	39	79,6
KPP TUCHOŁA	13	10	4	1	17	11	28	6	4	2	4	8	8	16	57,1
KPP WĄBRZEŻNO	9	13	3	4	12	17	29	8	1	4	6	12	7	19	65,5
KPP ŻNIN	16	16	5	2	21	18	39	10	11	1	1	11	12	23	59,0
RAZEM	248	304	148	94	396	398	794	230	266	129	95	359	361	720	90,7

KIERUJĄCY POJAZDAMI PO UŻYCIU ALKOHOLU LUB PODOBNIĘ DZIAŁAJĄCEGO ŚRODKA (art. 87 1 i 2 KW)

	Ujawnione wykroczenia w lipcu 2009r.							Ujawnione wykroczenia w lipcu 2010r.							wskaźnik d-ki
	prew. 87 1	prew. 87 2	ruch 87 1	ruch 87 2	razem 87 1	razem 87 2	razem 87 1i2	prew. 87 1	prew. 87 2	ruch 87 1	ruch 87 2	razem 87 1	razem 87 2	razem 87 1i2	
KMP BYDGOSZCZ	16	2	9	1	25	3	28	4	5	6	1	10	6	16	57,1
KMP GRUDZIĄDZ	2	5	11	0	13	5	18	0	1	4	0	4	1	5	27,8
KMP TORUŃ	4	3	2	0	6	3	9	3	4	4	0	7	4	11	122,2
KMP WŁOCŁAWEK	3	0	4	1	7	1	8	0	1	4	0	4	1	5	62,5
KPP ALEKSANDRÓW	0	0	0	0	0	0	0	0	0	0	3	0	3	3	---
KPP BRODNICA	0	1	1	1	1	2	3	3	0	3	2	6	2	8	266,7
KPP CHELMNO	1	0	0	0	1	0	1	1	1	4	1	5	2	7	700,0
KPP GOLUB - DOBRZYŃ	0	0	0	0	0	0	0	0	0	1	0	1	0	1	---
KPP INOWROCŁAW	0	0	2	1	2	1	3	2	1	2	1	4	2	6	200,0
KPP LIPNO	0	0	2	1	2	1	3	0	1	1	1	1	2	3	100,0
KPP MOGILNO	5	1	0	0	5	1	6	3	7	0	0	3	7	10	166,7
KPP NAKŁO	0	0	0	0	0	0	0	1	1	0	0	1	1	2	---
KPP RADZIEJÓW	0	0	0	0	0	0	0	0	0	0	0	0	0	0	---
KPP RYPIN	0	0	0	0	0	0	0	0	0	0	1	0	1	1	---
KPP SEPÓLNO	2	1	1	0	3	1	4	1	0	0	0	1	0	1	25,0
KPP ŚWIECIE	2	4	3	4	5	8	13	0	2	4	1	4	3	7	53,8
KPP TUCHOLA	4	1	0	2	4	3	7	1	0	1	0	2	0	2	28,6
KPP WĄBRZEŻNO	1	0	1	1	2	1	3	0	0	0	0	0	0	0	---
KPP ŻNIN	3	2	0	1	3	3	6	1	1	2	0	3	1	4	66,7
RAZEM	43	20	36	13	79	33	112	20	25	36	11	56	36	92	82,1

W okresie styczeń - lipiec 2010r. odnotowano następującą ilość zdarzeń i ich skutki:

794 wypadki drogowe,

107 zabitych,

995 rannych,

zgłoszono także,

17085 kolizje drogowe.

Dane te w porównaniu do analogicznego okresu roku 2008 i 2009 przedstawiają się następująco:

	I - VII 2008r.	I - VII 2009r.	I - VII 2010r.	WZROST/ SPADEK	WSKAŹNIK DYNAMIKI
WYPADKI	1072	902	794	-108	88,0
ZABICI	170	124	107	-17	86,3
RANNI	1348	1098	995	-103	90,6
KOLIZJE	16078	16413	17085	672	104,1

Styczeń - lipiec 2010r. - dane SEWIK na dzień 04.08.2010r.

W okresie styczeń - czerwiec 2010r. odnotowano:

80 wypadków ze skutkiem śmiertelnym.

Dane te w porównaniu do analogicznego okresu roku 2009 przedstawiają się następująco:

	I - VI 2009r.	I - VI 2010r.	WZROST/ SPADEK	WSKAŹNIK DYNAMIKI
WYPADKI ZE SKUTKIEM ŚMIERTELNYM	96	80	-16	83,3

LICZBA WYPADKÓW DROGOWYCH I ICH SKUTKI W OKRESIE STYCZEŃ – LIPIEC 2010r.

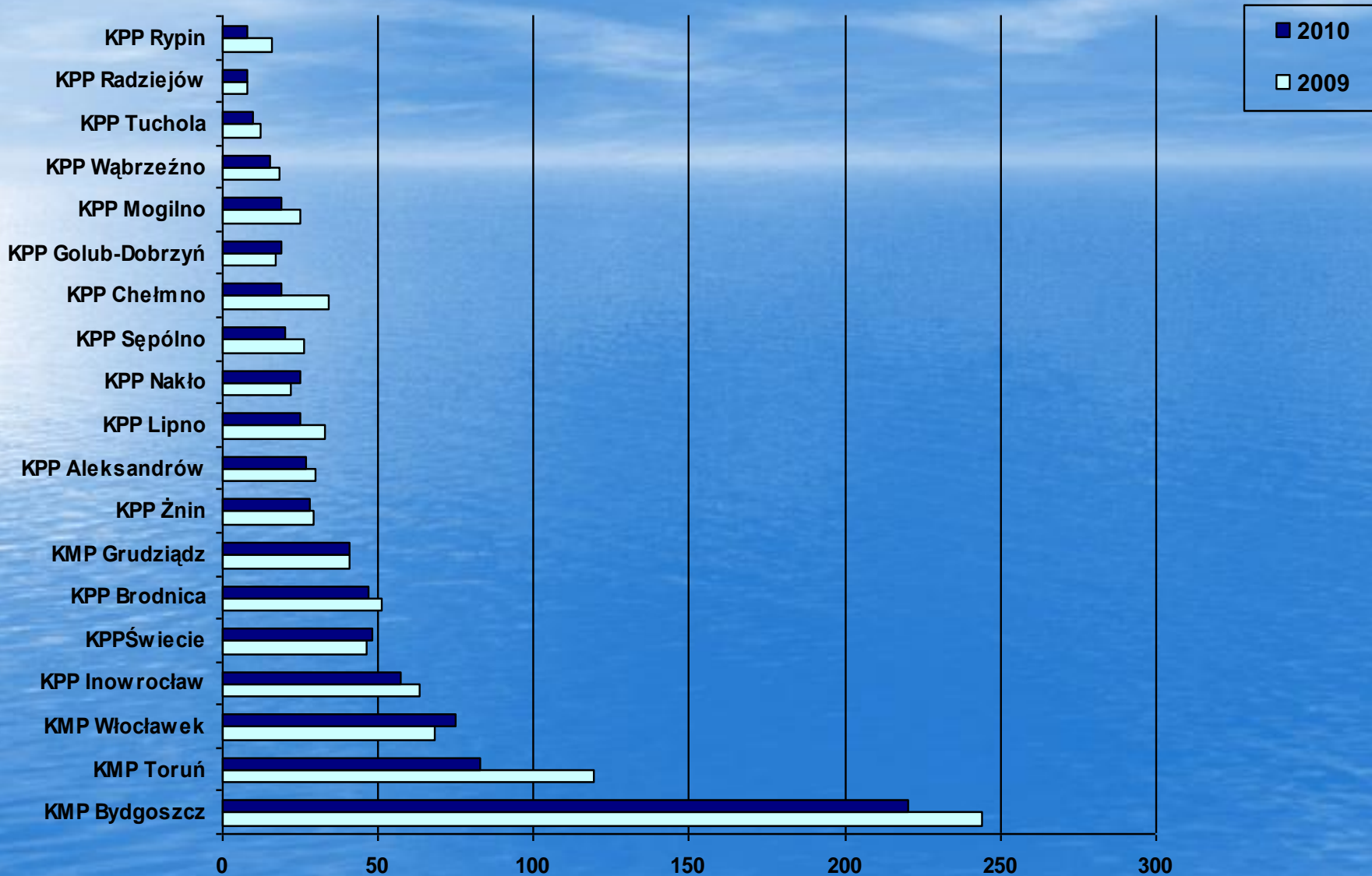
JEDNOSTKA	Liczba ludności w powiecie*	Wskaźnik wypadków na 10000 miesz.	WYPADKI		Wskaźnik dynamiki	Wzrost / Spadek	ZABICI		Wskaźnik dynamiki	Wzrost / Spadek	Wskaźnik zabitych na 100 wypadków	RANNI		Wskaźnik dynamiki	Wzrost / Spadek	KOLIZJE		Wskaźnik dynamiki	Wzrost / Spadek
			2009	2010			2009	2010				2009	2010			2009	2010		
KMP BYDGOSZCZ	460394	4,78	244	220	90,2	-24	22	17	77,3	-5	7,7	303	277	91,4	-26	5000	4573	91,5	-427
KMP GRUDZIĄDZ	137832	2,97	41	41	100,0	0	3	7	233,3	4	17,1	53	43	81,1	-10	1028	1107	107,7	79
KMP TORUŃ	299623	2,77	119	83	69,7	-36	22	15	68,2	-7	18,1	142	99	69,7	-43	2480	2951	119,0	471
KMP WŁOCŁAWEK	203517	3,69	68	75	110,3	7	11	15	136,4	4	20,0	74	81	109,5	7	1759	1855	105,5	96
KPP ALEKSANDRÓW	55373	4,88	30	27	90,0	-3	4	6	150,0	2	22,2	34	30	88,2	-4	419	440	105,0	21
KPP BRODNICA	75449	6,23	51	47	92,2	-4	3	3	100,0	0	6,4	57	63	110,5	6	732	561	76,6	-171
KPP CHELMNO	51477	3,69	34	19	55,9	-15	5	1	20,0	-4	5,3	45	25	55,6	-20	296	314	106,1	18
KPP GOLUB-DOBRZYŃ	45231	4,20	17	19	111,8	2	4	4	100,0	0	21,1	16	25	156,3	9	271	367	135,4	96
KPP INOWROCŁAW	164213	3,47	63	57	90,5	-6	9	10	111,1	1	17,5	92	83	90,2	-9	1340	1412	105,4	72
KPP LIPNO	66124	3,78	33	25	75,8	-8	10	5	50,0	-5	20,0	42	27	64,3	-15	259	223	86,1	-36
KPP MOGILNO	46876	4,05	25	19	76,0	-6	5	3	60,0	-2	15,8	25	20	80,0	-5	354	406	114,7	52
KPP NAKŁO	85248	2,93	22	25	113,6	3	7	5	71,4	-2	20,0	25	34	136,0	9	340	507	149,1	167
KPP RADZIEJÓW	41937	1,91	8	8	100,0	0	2	4	200,0	2	50,0	7	6	85,7	-1	171	227	132,7	56
KPP RYPIN	44069	1,82	16	8	50,0	-8	1	1	100,0	0	12,5	19	11	57,9	-8	247	257	104,0	10
KPP SĘPÓLNO	41059	4,87	26	20	76,9	-6	5	0	---	-5	---	27	32	118,5	5	203	278	136,9	75
KPP ŚWIECIE	97311	4,93	46	48	104,3	2	4	8	200,0	4	16,7	61	67	109,8	6	699	780	111,6	81
KPP TUCHOLA	47548	2,10	12	10	83,3	-2	3	0	---	-3	---	16	15	93,8	-1	288	280	97,2	-8
KPP WĄBRZEŻNO	34670	4,33	18	15	83,3	-3	0	1	---	1	6,7	27	20	74,1	-7	208	193	92,8	-15
KPP ŻNIN	69967	4,00	29	28	96,6	-1	4	2	50,0	-2	7,1	33	37	112,1	4	319	354	111,0	35
RAZEM	2067918	3,84	902	794	88,0	-108	124	107	86,3	-17	13,5	1098	995	90,6	-103	16413	17085	104,1	672

Styczeń - lipiec 2010r. - dane SEWIK na dzień 04.08.2010r.

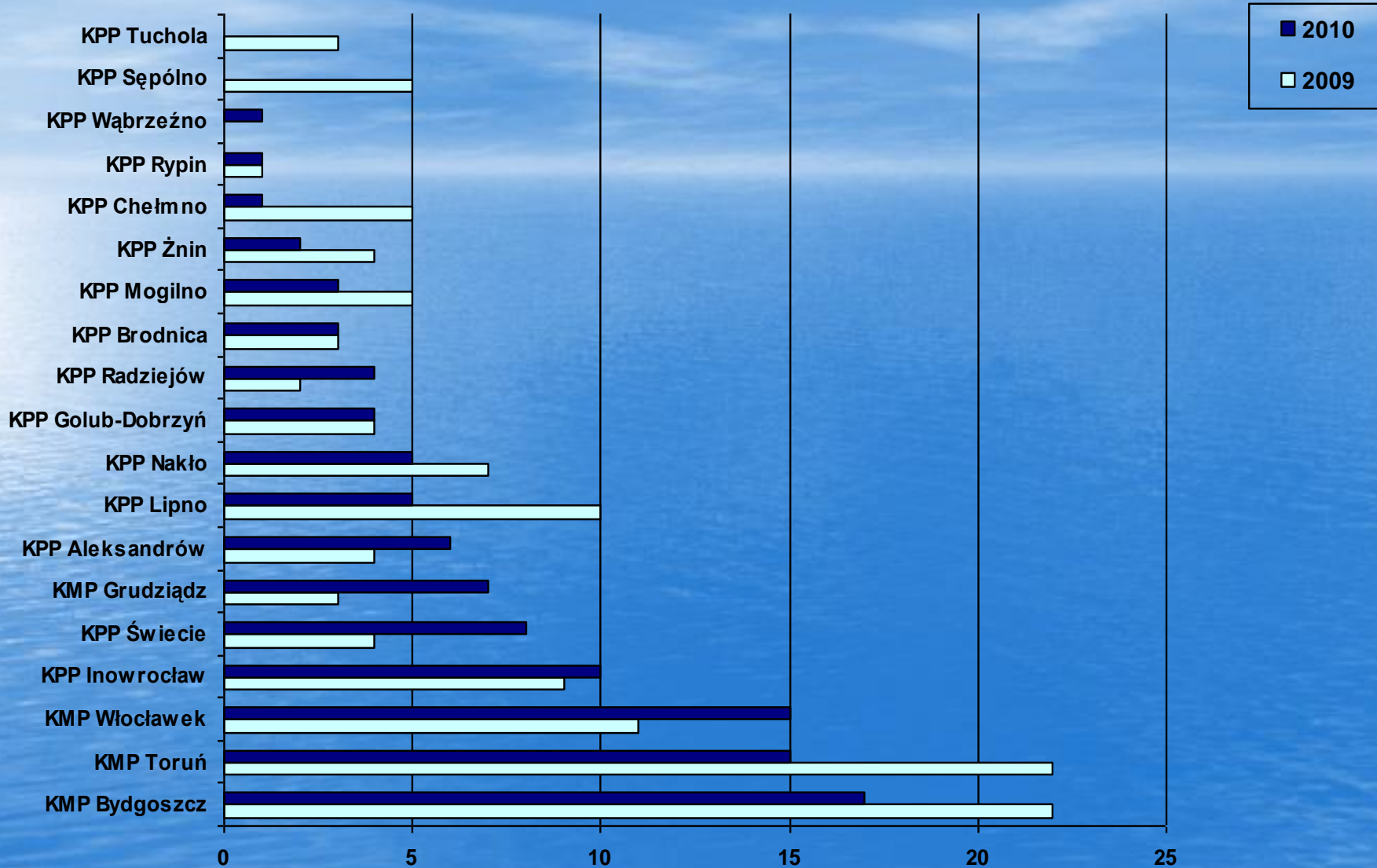
2010-08-23

12

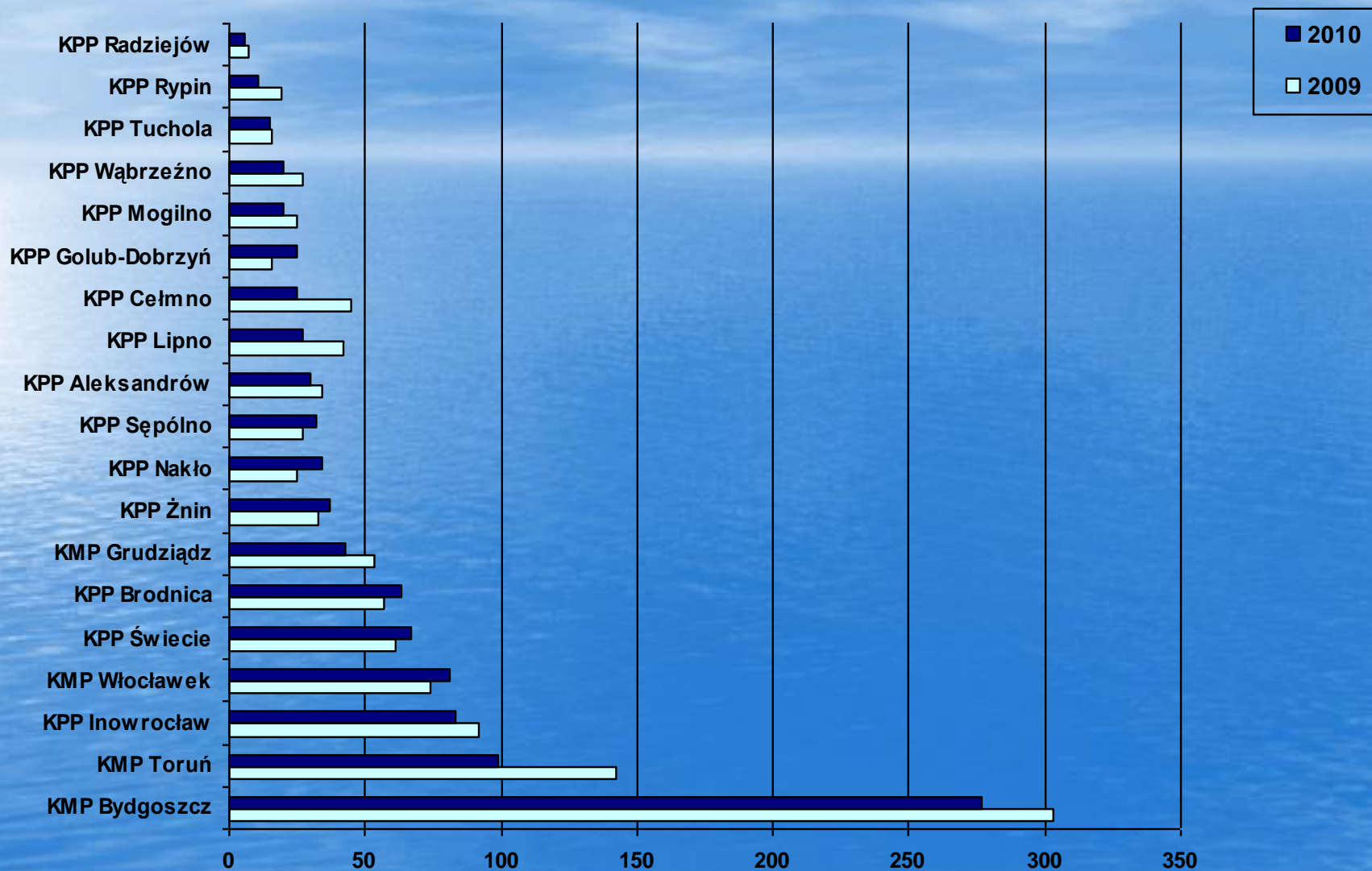
WYPADKI DROGOWE STYCZEŃ - LIPIEC 2010r.



OFIARY ŚMIERTELNE STYCZEŃ - LIPIEC 2010r.



RANNI STYCZEŃ - LIPIEC 2010r.



KIERUJĄCY POJAZDAMI W STANIE NIETRZEŻWOŚCI LUB POD WPŁYWEM ŚRODKA ODURZAJĄCEGO (art. 178A 1 i 2 KK)

	Ujawnione przestępstwa w okresie styczeń-lipiec 2009r.							Ujawnione przestępstwa w okresie styczeń-lipiec 2010r.							
	prew. 178a 1	prew. 178a 2	ruch 178a 1	ruch 178a 2	razem 178a 1	razem 178a 2	razem 178a 1 i 2	prew. 178a 1	prew. 178a 2	ruch 178a 1	ruch 178a 2	razem 178a 1	razem 178a 2	razem 178a 1 i 2	wskaźnik d-ki
KMP BYDGOSZCZ	345	235	125	49	470	284	754	313	177	106	41	419	218	637	84,5
KMP GRUDZIĄDZ	58	42	87	18	145	60	205	50	45	123	38	173	83	256	124,9
KMP TORUŃ	311	210	69	12	380	222	602	244	205	81	33	325	238	563	93,5
KMP WŁOCŁAWEK	129	142	93	21	222	163	385	131	166	100	26	231	192	423	109,9
KPP ALEKSANDRÓW	30	64	32	130	62	194	256	49	106	28	113	77	219	296	115,6
KPP BRODNICA	57	65	48	13	105	78	183	61	53	26	22	87	75	162	88,5
KPP CHELMNO	37	39	22	28	59	67	126	21	42	24	36	45	78	123	97,6
KPP GOLUB - DOBRZYŃ	48	31	24	16	72	47	119	38	56	14	11	52	67	119	100,0
KPP INOWROCLAW	94	53	54	24	148	77	225	75	58	67	29	142	87	229	101,8
KPP LIPNO	52	40	71	71	123	111	234	48	36	58	42	106	78	184	78,6
KPP MOGILNO	47	67	15	15	62	82	144	40	55	18	23	58	78	136	94,4
KPP NAKŁO	81	35	34	11	115	46	161	96	67	20	15	116	82	198	123,0
KPP RADZIEJÓW	31	83	21	33	52	116	168	40	55	26	34	66	89	155	92,3
KPP RYPIN	55	33	25	13	80	46	126	50	51	14	12	64	63	127	100,8
KPP SĘPÓLNO	31	34	14	8	45	42	87	33	25	12	15	45	40	85	97,7
KPP ŚWIECIE	68	96	67	70	135	166	301	77	87	61	32	138	119	257	85,4
KPP TUCHOLA	68	55	17	3	85	58	143	65	38	14	13	79	51	130	90,9
KPP WĄBRZEŻNO	28	41	35	31	63	72	135	22	19	23	31	45	50	95	70,4
KPP ŻNIN	101	105	32	31	133	136	269	72	77	24	11	96	88	184	68,4
RAZEM	1671	1470	885	597	2556	2067	4623	1525	1418	839	577	2364	1995	4359	94,3

KIERUJĄCY POJAZDAMI PO UŻYCIU ALKOHOLU LUB PODOBNIĘ DZIAŁAJĄCEGO ŚRODKA (art. 87 1 i 2 KW)

	Ujawnione wykroczenia w styczeń - lipiec 2009r.							Ujawnione wykroczenia w styczeń – lipiec 2010r.							
	prew. 87 1	prew. 87 2	ruch 87 1	ruch 87 2	razem 87 1	razem 87 2	razem 87 li2	prew. 87 1	prew. 87 2	ruch 87 1	ruch 87 2	razem 87 1	razem 87 2	razem 87 li2	wskaźnik d-ki
KMP BYDGOSZCZ	41	15	30	8	71	23	94	60	27	63	7	123	34	157	167,0
KMP GRUDZIĄDZ	9	8	67	4	76	12	88	11	13	53	10	64	23	87	98,9
KMP TORUŃ	20	13	9	3	29	16	45	33	9	22	7	55	16	71	157,8
KMP WŁOCŁAWEK	8	6	19	5	27	11	38	11	6	33	4	44	10	54	142,1
KPP ALEKSANDRÓW	0	3	10	24	10	27	37	3	4	6	40	9	44	53	143,2
KPP BRODNICA	8	5	11	4	19	9	28	14	5	15	4	29	9	38	135,7
KPP CHELMNO	3	3	2	2	5	5	10	1	4	11	4	12	8	20	200,0
KPP GOLUB - DOBRZYŃ	3	1	5	3	8	4	12	3	0	3	0	6	0	6	50,0
KPP INOWROCŁAW	0	2	5	3	5	5	10	6	2	12	4	18	6	24	240,0
KPP LIPNO	4	3	14	0	18	3	21	3	2	9	6	12	8	20	95,2
KPP MOGILNO	12	6	1	2	13	8	21	9	10	3	3	12	13	25	119,0
KPP NAKŁO	1	0	2	0	3	0	3	7	4	1	0	8	4	12	400,0
KPP RADZIEJÓW	0	0	1	2	1	2	3	4	4	7	5	11	9	20	666,7
KPP RYPIN	3	0	4	0	7	0	7	3	3	0	3	3	6	9	128,6
KPP SĘPÓLNO	3	3	2	0	5	3	8	2	1	1	1	3	2	5	62,5
KPP ŚWIECIE	9	15	18	15	27	30	57	8	10	16	9	24	19	43	75,4
KPP TUCHOLA	4	2	3	4	7	6	13	5	3	5	1	10	4	14	107,7
KPP WĄBRZEŻNO	5	3	3	2	8	5	13	2	5	2	4	4	9	13	100,0
KPP ŻNIN	14	13	4	7	18	20	38	5	13	8	2	13	15	28	73,7
RAZEM	147	101	210	88	357	189	546	190	125	270	114	460	239	699	128,0