

# ***KOMENDA WOJEWÓDZKA POLICJI W BYDGOSZCZY***

***WYDZIAŁ RUCHU DROGOWEGO***



## ***INFORMACJA***

***o stanie bezpieczeństwa w ruchu drogowym na  
drogach województwa kujawsko-pomorskiego***

***w sierpniu 2010 roku***

***i w okresie od stycznia do sierpnia***

***2010 roku***

Z danych zarejestrowanych w aplikacji KSIP WWW SEWIK wynika, że w sierpniu 2010r. odnotowano następującą ilość zdarzeń i ich skutki:

**149 wypadków drogowych,**

**18 zabitych,**

**198 rannych,**

zgłoszono także,

**2548 kolizji drogowych.**

Dane te w porównaniu do analogicznego okresu roku 2008 i 2009 przedstawiają się następująco:

	VIII 2008r.	VIII 2009r.	VIII 2010r.	WZROST/ SPADEK	Dynamika
WYPADKI	178	171	149	-22	87,1
ZABICI	32	29	18	-11	62,1
RANNI	232	206	198	-8	96,1
KOLIZJE	2420	2453	2548	95	103,9

*sierpień 2010r. - dane SEWIK na dzień 06.09.2010r.*

W lipcu 2010r. odnotowano:

**19 wypadków ze skutkiem śmiertelnym.**

Dane te w porównaniu do analogicznego okresu roku 2009 przedstawiają się następująco:

	VII 2009r.	VII 2010r.	WZROST/ SPADEK	WSKAŹNIK DYNAMIKI
WYPADKI ZE SKUTKIEM ŚMIERTELNYM	20	19	-1	95,0

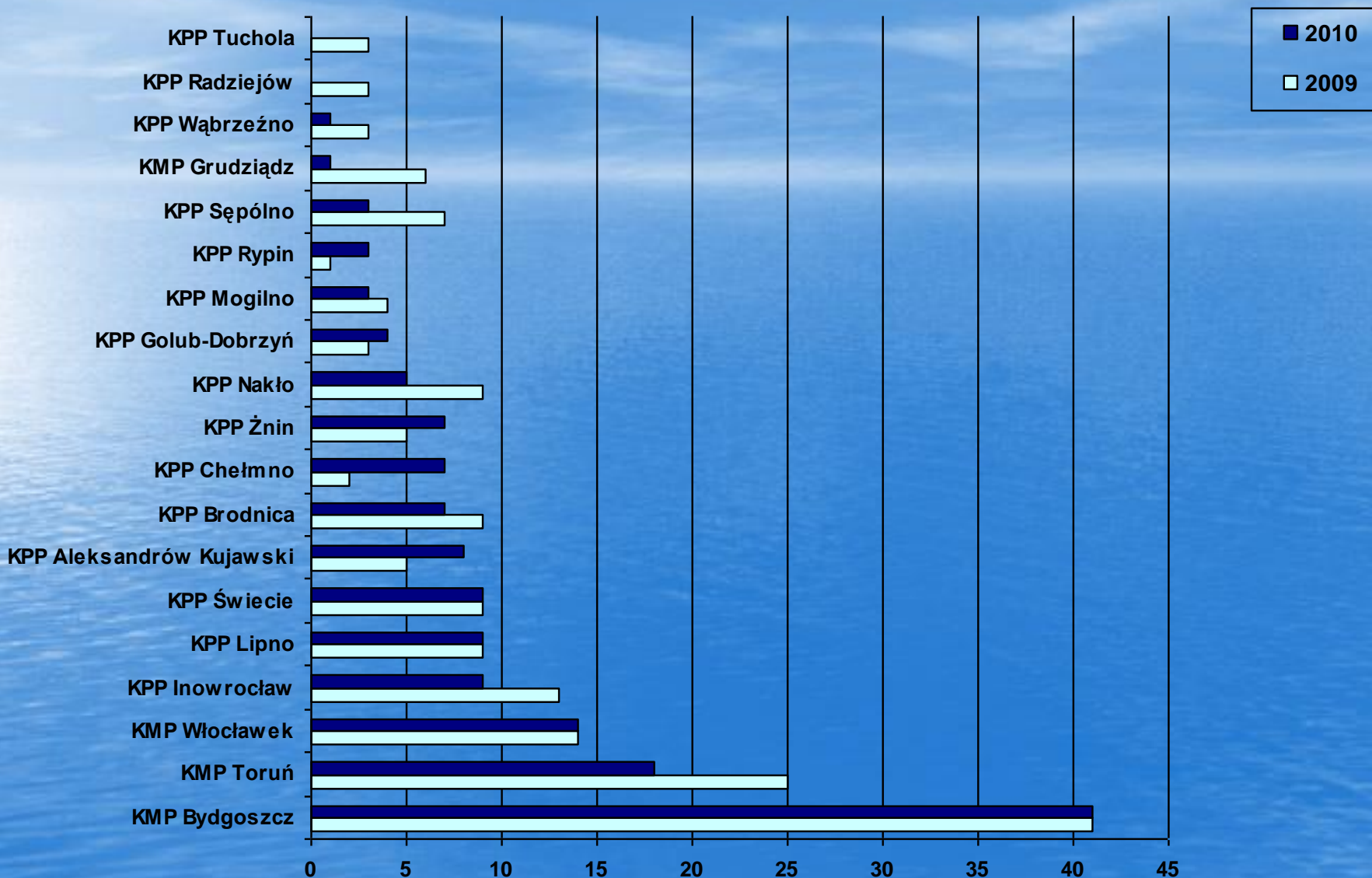
# LICZBA WYPADKÓW DROGOWYCH I ICH SKUTKI W SIERPNIU 2010r.

JEDNOSTKA	Liczba ludności w powiecie*	Wskaźnik wypadków w na 10000 miesz.	WYPADKI		Wskaźnik dynamiki	Wzrost / Spadek	ZABICI		Wskaźnik dynamiki	Wzrost / Spadek	Wskaźnik zabitych na 100 wypadków	RANNI		Wskaźnik dynamiki	Wzrost / Spadek	KOLIZJE		Wskaźnik dynamiki	Wzrost / Spadek
			2009	2010			2009	2010				2009	2010			2009	2010		
KMP BYDGOSZCZ	460394	0,89	41	41	100,0	0	4	5	125,0	1	12,2	59	51	86,4	-8	674	597	88,6	-77
KMP GRUDZIĄDZ	137832	0,07	6	1	16,7	-5	1	0	---	-1	---	10	1	10,0	-9	154	160	103,9	6
KMP TORUŃ	299623	0,60	25	18	72,0	-7	3	1	33,3	-2	5,6	27	23	85,2	-4	393	386	98,2	-7
KMP WŁOCŁAWEK	203517	0,69	14	14	100,0	0	4	2	50,0	-2	14,3	10	14	140,0	4	257	301	117,1	44
KPP ALEKSANDRÓW	55373	1,44	5	8	160,0	3	1	1	100,0	0	12,5	5	14	280,0	9	62	75	121,0	13
KPP BRODNICA	75449	0,93	9	7	77,8	-2	0	0	---	0	---	10	7	70,0	-3	99	101	102,0	2
KPP CHELMNO	51477	1,36	2	7	350,0	5	0	0	---	0	---	6	7	116,7	1	39	50	128,2	11
KPP GOLUB-DOBRZYŃ	45231	0,88	3	4	133,3	1	1	1	100,0	0	25,0	4	8	200,0	4	49	110	224,5	61
KPP INOWROCŁAW	164213	0,55	13	9	69,2	-4	1	1	100,0	0	11,1	17	9	52,9	-8	221	187	84,6	-34
KPP LIPNO	66124	1,36	9	9	100,0	0	2	3	150,0	1	33,3	13	21	161,5	8	37	36	97,3	-1
KPP MOGILNO	46876	0,64	4	3	75,0	-1	1	1	100,0	0	33,3	3	2	66,7	-1	55	95	172,7	40
KPP NAKŁO	85248	0,59	9	5	55,6	-4	1	1	100,0	0	20,0	12	4	33,3	-8	47	73	155,3	26
KPP RADZIEJÓW	41937	0,00	3	0	---	-3	3	0	---	-3	---	0	0	---	0	30	34	113,3	4
KPP RYPIN	44069	0,68	1	3	300,0	2	0	0	---	0	---	1	5	500,0	4	54	39	72,2	-15
KPP SĘPÓLNO	41059	0,73	7	3	42,9	-4	0	0	---	0	---	9	3	33,3	-6	42	53	126,2	11
KPP ŚWIECIE	97311	0,92	9	9	100,0	0	4	1	25,0	-3	11,1	8	17	212,5	9	117	115	98,3	-2
KPP TUCHOLA	47548	0,00	3	0	---	-3	1	0	---	-1	---	4	0	---	-4	36	48	133,3	12
KPP WĄBRZEŻNO	34670	0,29	3	1	33,3	-2	0	0	---	0	---	5	1	20,0	-4	25	35	140,0	10
KPP ŻNIN	69967	1,00	5	7	140,0	2	2	1	50,0	-1	14,3	3	11	366,7	8	62	53	85,5	-9
<b>RAZEM</b>	<b>2067918</b>	<b>0,72</b>	<b>171</b>	<b>149</b>	<b>87,1</b>	<b>-22</b>	<b>29</b>	<b>18</b>	<b>62,1</b>	<b>-11</b>	<b>12,1</b>	<b>206</b>	<b>198</b>	<b>96,1</b>	<b>-8</b>	<b>2453</b>	<b>2548</b>	<b>103,9</b>	<b>95</b>

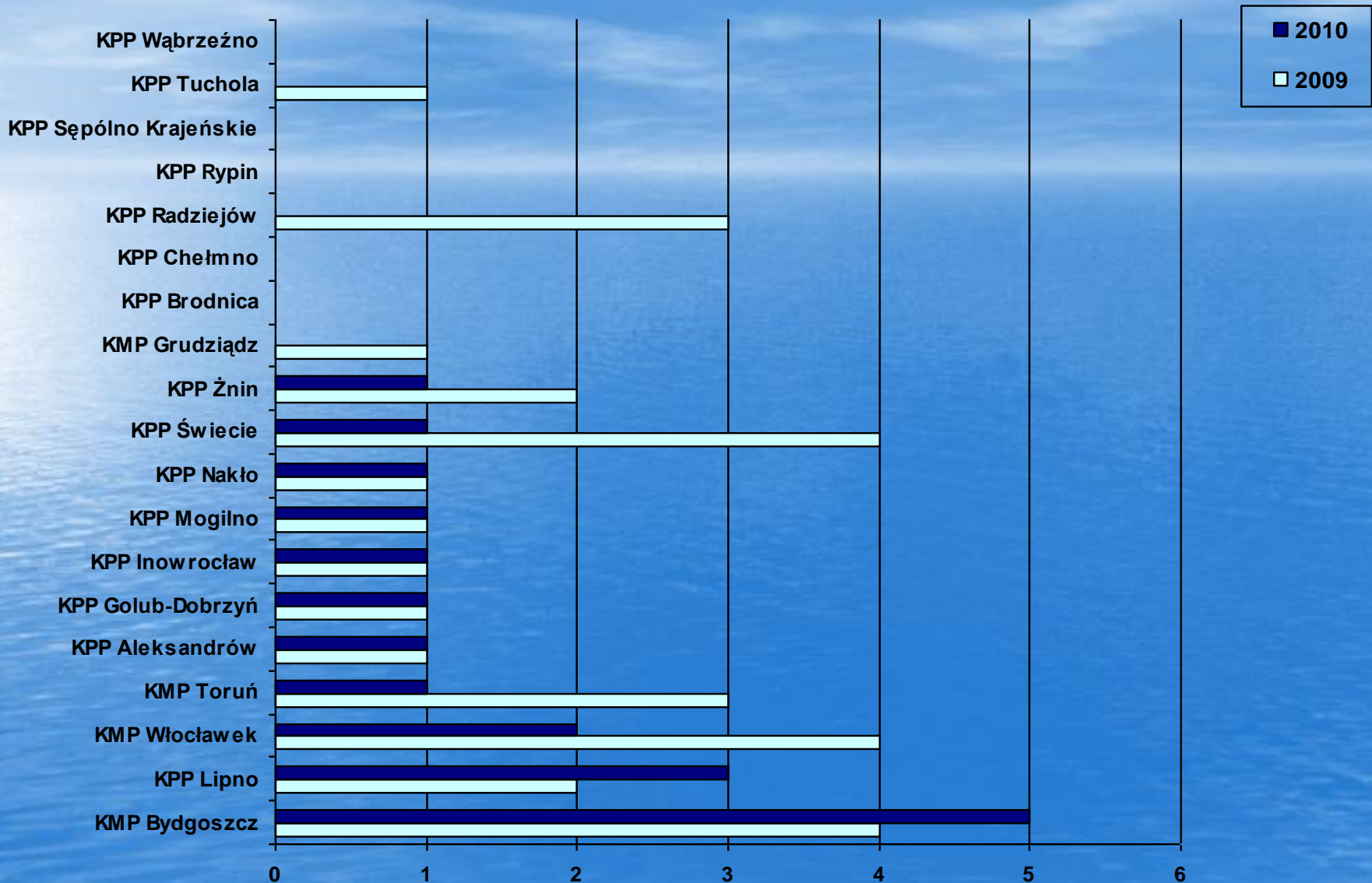
Sierpień 2010r. - dane SEWIK na dzień 06.09.2010r.

2010-09-28

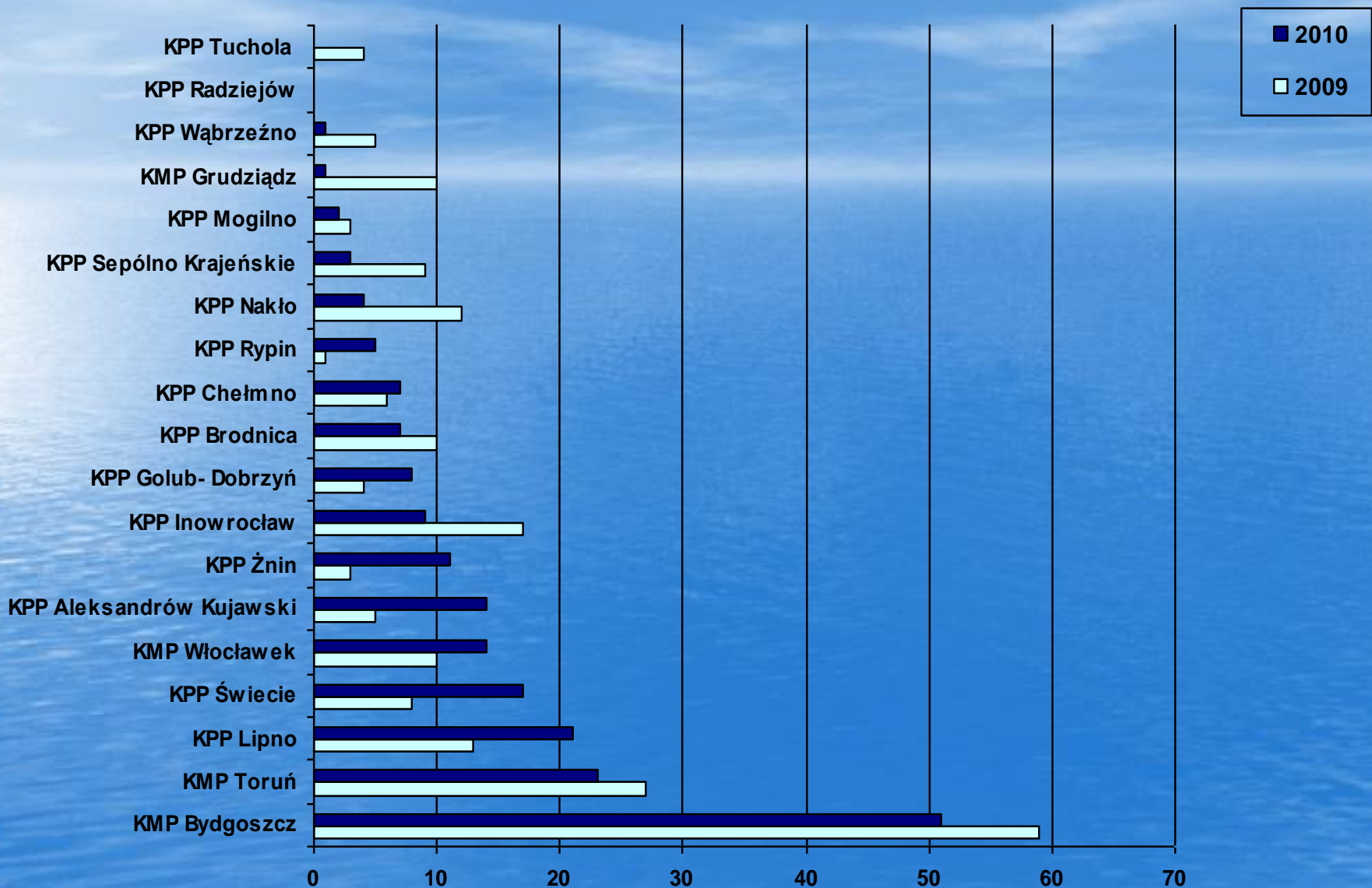
## WYPADKI DROGOWE W SIERPNIU 2010r.



## OFIARY ŚMIERTELNE W SIERPNIU 2010r.



## RANNI W SIERPNIU 2010r.



## KIERUJĄCY POJAZDAMI W STANIE NIETRZEŻWOŚCI LUB POD WPŁYWEM ŚRODKA ODURZAJĄCEGO (art. 178A 1 i 2 KK)

	Ujawnione przestępstwa w sierpniu 2009r.							Ujawnione przestępstwa w sierpniu 2010r.							
	prew. 178a 1	prew. 178a 2	ruch 178a 1	ruch 178a 2	razem 178a 1	razem 178a 2	razem 178a 1i2	prew. 178a 1	prew. 178a 2	ruch 178a 1	ruch 178a 2	razem 178a 1	razem 178a 2	razem 178a 1i2	wskaźnik d-ki
KMP BYDGOSZCZ	39	40	14	5	53	45	98	50	43	21	3	71	46	117	119,4
KMP GRUDZIĄDZ	6	15	17	5	23	20	43	10	11	16	8	26	19	45	104,7
KMP TORUŃ	37	61	10	1	47	62	109	39	51	11	2	50	53	103	94,5
KMP WŁOCŁAWEK	25	24	9	2	34	26	60	27	34	23	0	50	34	84	140,0
KPP ALEKSANDRÓW	3	22	3	22	6	44	50	11	13	2	10	13	23	36	72,0
KPP BRODNICA	5	17	6	6	11	23	34	12	14	6	6	18	20	38	111,8
KPP CHELMNO	5	12	3	3	8	15	23	5	11	0	6	5	17	22	95,7
KPP GOLUB -DOBRZYŃ	10	6	0	0	10	6	16	8	11	2	2	10	13	23	143,8
KPP INOWROCŁAW	22	16	6	3	28	19	47	15	15	10	11	25	26	51	108,5
KPP LIPNO	16	4	18	21	34	25	59	7	15	7	15	14	30	44	74,6
KPP MOGILNO	6	11	0	4	6	15	21	11	9	2	3	13	12	25	119,0
KPP NAKŁO	19	9	4	1	23	10	33	19	7	6	1	25	8	33	100,0
KPP RADZIEJÓW	7	11	3	5	10	16	26	7	11	3	7	10	18	28	107,7
KPP RYPIN	10	6	4	6	14	12	26	6	11	1	3	7	14	21	80,8
KPP SĘPÓLNO	8	13	3	2	11	15	26	0	3	2	9	2	12	14	53,8
KPP ŚWIECIE	16	38	8	18	24	56	80	22	39	11	2	33	41	74	92,5
KPP TUCHOŁA	18	16	1	0	19	16	35	5	6	1	4	6	10	16	45,7
KPP WĄBRZEŻNO	6	6	2	2	8	8	16	6	5	5	5	11	10	21	131,3
KPP ŻNIN	16	27	11	3	27	30	57	14	14	7	4	21	18	39	68,4
<b>RAZEM</b>	<b>274</b>	<b>354</b>	<b>122</b>	<b>109</b>	<b>396</b>	<b>463</b>	<b>859</b>	<b>274</b>	<b>323</b>	<b>136</b>	<b>101</b>	<b>410</b>	<b>424</b>	<b>834</b>	<b>97,1</b>



# KIERUJĄCY POJAZDAMI PO UŻYCIU ALKOHOLU LUB PODOBNIĘ DZIAŁAJĄCEGO ŚRODKA (art. 87 1 i 2 KW)

	Ujawnione wykroczenia w sierpniu 2009r.							Ujawnione wykroczenia w sierpniu 2010r.							wskaźnik d-ki
	prew. 87 1	prew. 87 2	ruch 87 1	ruch 87 2	razem 87 1	razem 87 2	razem 87 li2	prew. 87 1	prew. 87 2	ruch 87 1	ruch 87 2	razem 87 1	razem 87 2	razem 87 li2	
KMP BYDGOSZCZ	9	4	6	1	15	5	20	10	1	5	0	15	1	16	80,0
KMP GRUDZIĄDZ	3	2	11	3	14	5	19	0	1	8	3	8	4	12	63,2
KMP TORUŃ	2	5	0	0	2	5	7	6	3	7	0	13	3	16	228,6
KMP WŁOCŁAWEK	0	1	1	1	1	2	3	0	2	4	0	4	2	6	200,0
KPP ALEKSANDRÓW	0	0	1	4	1	4	5	0	0	0	2	0	2	2	40,0
KPP BRODNICA	0	0	1	1	1	1	2	0	0	4	1	4	1	5	250,0
KPP CHELMNO	0	0	1	1	1	1	2	0	0	1	2	1	2	3	150,0
KPP GOLUB -DOBRZYŃ	0	0	0	0	0	0	0	0	0	0	0	0	0	0	---
KPP INOWROCLAW	2	0	0	0	2	0	2	4	0	1	1	5	1	6	300,0
KPP LIPNO	3	1	2	5	5	6	11	1	0	4	0	5	0	5	45,5
KPP MOGILNO	1	1	0	0	1	1	2	2	3	0	0	2	3	5	250,0
KPP NAKŁO	0	0	2	0	2	0	2	0	0	2	0	2	0	2	100,0
KPP RADZIEJÓW	0	0	0	0	0	0	0	1	0	0	0	1	0	1	---
KPP RYPIN	1	0	1	0	2	0	2	0	1	0	0	0	1	1	50,0
KPP SĘPÓLNO	2	0	0	0	2	0	2	0	2	1	1	1	3	4	200,0
KPP ŚWIECIE	3	8	2	1	5	9	14	1	5	4	0	5	5	10	71,4
KPP TUCHOLA	1	0	0	0	1	0	1	1	1	0	1	1	2	3	300,0
KPP WĄBRZEŻNO	1	0	1	1	2	1	3	0	0	0	0	0	0	0	---
KPP ŻNIN	3	1	0	0	3	1	4	2	3	0	1	2	4	6	150,0
<b>RAZEM</b>	<b>31</b>	<b>23</b>	<b>29</b>	<b>18</b>	<b>60</b>	<b>41</b>	<b>101</b>	<b>28</b>	<b>22</b>	<b>41</b>	<b>12</b>	<b>69</b>	<b>34</b>	<b>103</b>	<b>102,0</b>

W okresie styczeń – sierpień 2010r. odnotowano następującą ilość zdarzeń i ich skutki:

**946 wypadków drogowych,**

**126 zabitych,**

**1199 rannych,**

zgłoszono także,

**19664 kolizje drogowe.**

Dane te w porównaniu do analogicznego okresu roku 2008 i 2009 przedstawiają się następująco:

	I - VIII 2008r.	I - VIII 2009r.	I - VIII 2010r.	WZROST/ SPADEK	WSKAŹNIK DYNAMIKI
WYPADKI	1250	1073	946	-127	88,2
ZABICI	202	153	126	-27	82,4
RANNI	1580	1304	1199	-105	91,9
KOLIZJE	18498	18866	19664	798	104,2

*Styczeń - sierpień 2010r. - dane SEWIK na dzień 06.09.2010r.*

W okresie styczeń - lipiec 2010r. odnotowano:

**98 wypadków ze skutkiem śmiertelnym.**

Dane te w porównaniu do analogicznego okresu roku 2009 przedstawiają się następująco:

	I - VII 2009r.	I - VII 2010r.	WZROST/ SPADEK	WSKAŹNIK DYNAMIKI
WYPADKI ZE SKUTKIEM ŚMIERTELNYM	116	98	-18	84,5

# LICZBA WYPADKÓW DROGOWYCH I ICH SKUTKI W OKRESIE STYCZEŃ – SIERPIEŃ 2010r.

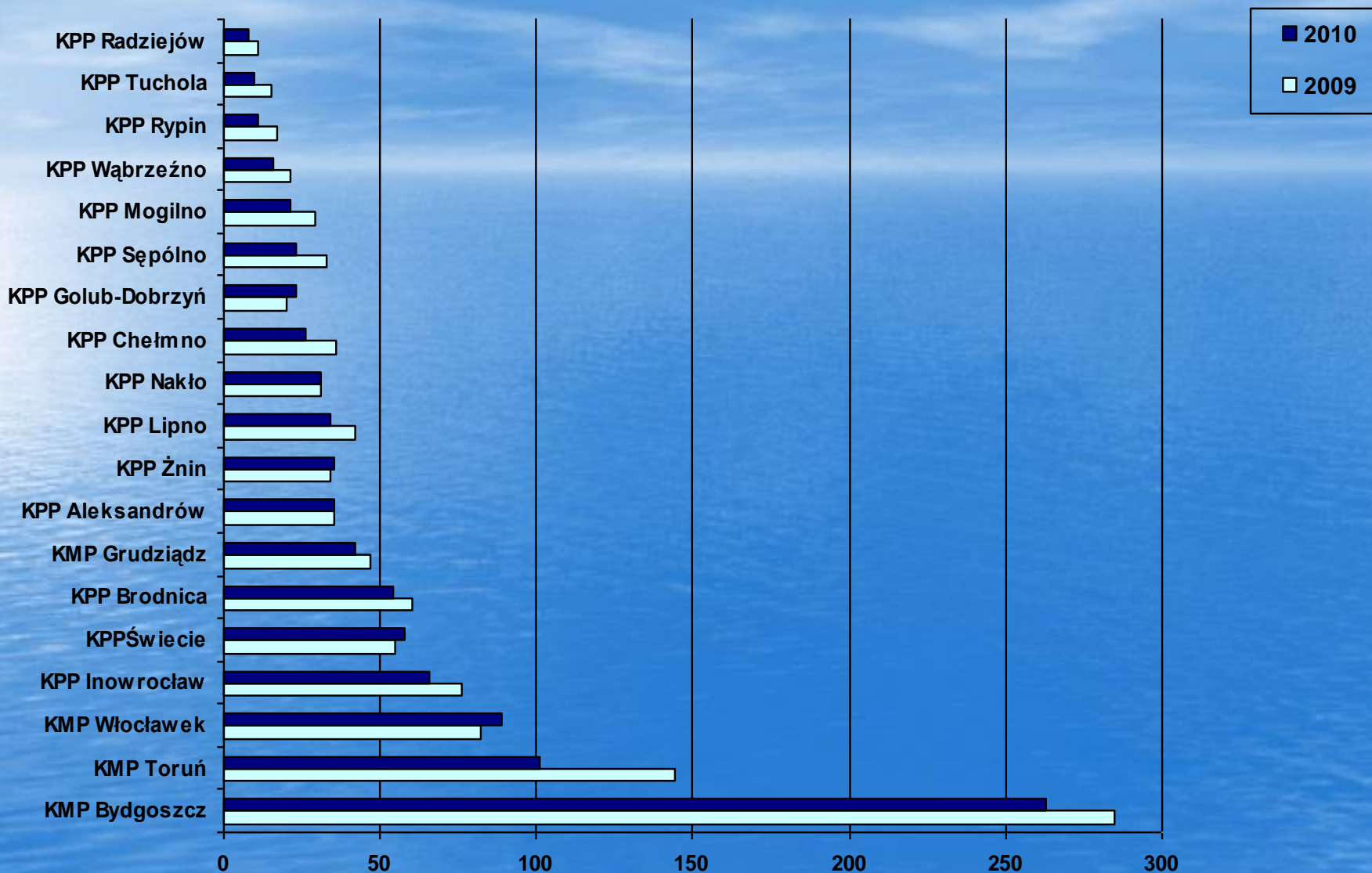
JEDNOSTKA	Liczba ludności w powiecie*	Wskaźnik wypadków w na 10000 miesz.	WYPADKI		Wskaźnik dynamiki	Wzrost / Spadek	ZABICI		Wskaźnik dynamiki	Wzrost / Spadek	Wskaźnik zabitych na 100 wypadków	RANNI		Wskaźnik dynamiki	Wzrost / Spadek	KOLIZJE		Wskaźnik dynamiki	Wzrost / Spadek
			2009	2010			2009	2010				2009	2010			2009	2010		
KMP BYDGOSZCZ	460394	5,71	285	263	92,3	-22	26	22	84,6	-4	8,4	362	333	92,0	-29	5674	5186	91,4	-488
KMP GRUDZIĄDZ	137832	3,05	47	42	89,4	-5	4	7	175,0	3	16,7	63	44	69,8	-19	1182	1267	107,2	85
KMP TORUŃ	299623	3,37	144	101	70,1	-43	25	16	64,0	-9	15,8	169	122	72,2	-47	2873	3343	116,4	470
KMP WŁOCŁAWEK	203517	4,37	82	89	108,5	7	15	17	113,3	2	19,1	84	95	113,1	11	2016	2158	107,0	142
KPP ALEKSANDRÓW	55373	6,32	35	35	100,0	0	5	7	140,0	2	20,0	39	44	112,8	5	481	515	107,1	34
KPP BRODNICA	75449	7,16	60	54	90,0	-6	3	3	100,0	0	5,6	67	70	104,5	3	831	663	79,8	-168
KPP CHELMNO	51477	5,05	36	26	72,2	-10	5	1	20,0	-4	3,8	51	32	62,7	-19	335	365	109,0	30
KPP GOLUB-DOBRZYŃ	45231	5,09	20	23	115,0	3	5	5	100,0	0	21,7	20	33	165,0	13	320	477	149,1	157
KPP INOWROCŁAW	164213	4,02	76	66	86,8	-10	10	11	110,0	1	16,7	109	92	84,4	-17	1561	1599	102,4	38
KPP LIPNO	66124	5,14	42	34	81,0	-8	12	8	66,7	-4	23,5	55	48	87,3	-7	296	259	87,5	-37
KPP MOGILNO	46876	4,48	29	21	72,4	-8	6	4	66,7	-2	19,0	28	21	75,0	-7	409	501	122,5	92
KPP NAKŁO	85248	3,64	31	31	100,0	0	8	7	87,5	-1	22,6	37	39	105,4	2	387	581	150,1	194
KPP RADZIEJÓW	41937	1,91	11	8	72,7	-3	5	4	80,0	-1	50,0	7	6	85,7	-1	201	261	129,9	60
KPP RYPIN	44069	2,50	17	11	64,7	-6	1	1	100,0	0	9,1	20	16	80,0	-4	301	296	98,3	-5
KPP SĘPÓLNO	41059	5,60	33	23	69,7	-10	5	0	_____	-5	_____	36	35	97,2	-1	245	331	135,1	86
KPP ŚWIECIE	97311	5,96	55	58	105,5	3	8	9	112,5	1	15,5	69	85	123,2	16	816	895	109,7	79
KPP TUCHOLA	47548	2,10	15	10	66,7	-5	4	0	_____	-4	_____	20	15	75,0	-5	324	330	101,9	6
KPP WĄBRZEŻNO	34670	4,61	21	16	76,2	-5	0	1	_____	1	6,3	32	21	65,6	-11	233	228	97,9	-5
KPP ŻNIN	69967	5,00	34	35	102,9	1	6	3	50,0	-3	8,6	36	48	133,3	12	381	409	107,3	28
<b>RAZEM</b>	<b>2067918</b>	<b>4,57</b>	<b>1073</b>	<b>946</b>	<b>88,2</b>	<b>-127</b>	<b>153</b>	<b>126</b>	<b>82,4</b>	<b>-27</b>	<b>13,3</b>	<b>1304</b>	<b>1199</b>	<b>91,9</b>	<b>-105</b>	<b>18866</b>	<b>19664</b>	<b>104,2</b>	<b>798</b>

Styczeń - sierpień 2010r. - dane SEWIK na dzień 06.09.2010r.

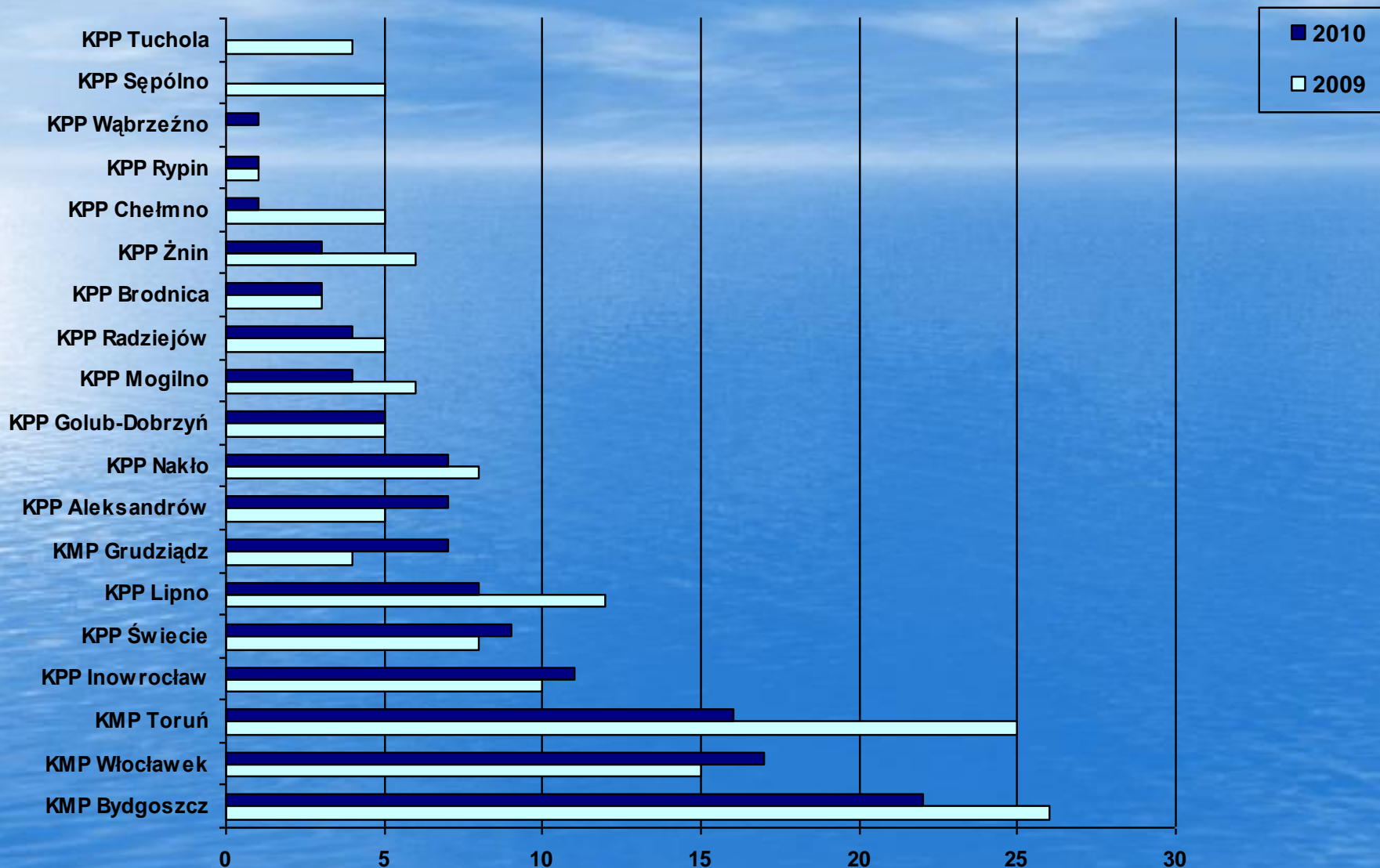
2010-09-28

12

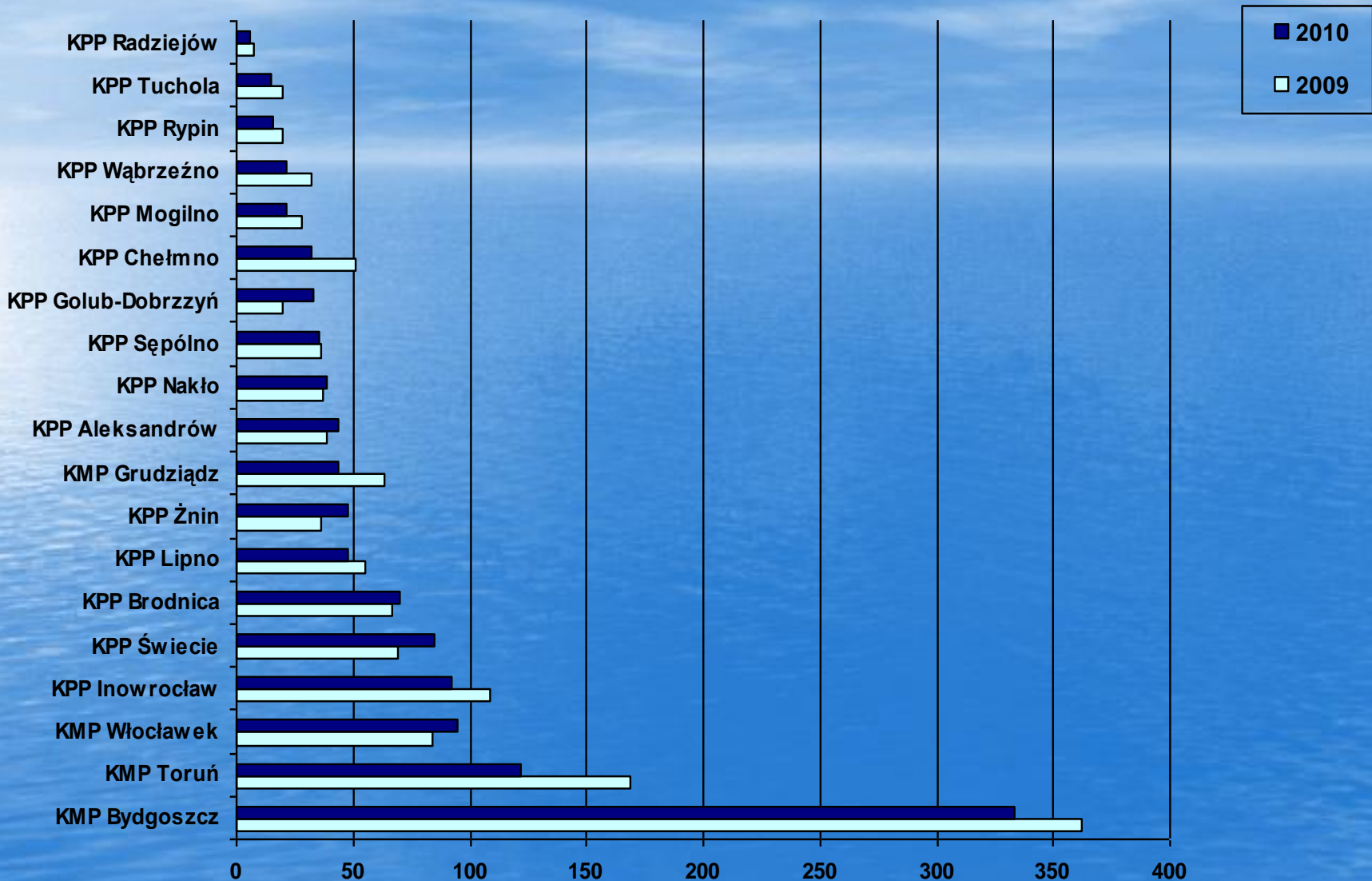
## WYPADKI DROGOWE STYCZEŃ - SIERPIEŃ 2010r.



## OFIARY ŚMIERTELNE STYCZEŃ - SIERPIEŃ 2010r.



## RANNI STYCZEŃ - SIERPIEŃ 2010r.



## KIERUJĄCY POJAZDAMI W STANIE NIETRZEŻWOŚCI LUB POD WPŁYWEM ŚRODKA ODURZAJĄCEGO (art. 178A 1 i 2 KK)

	Ujawnione przestępstwa w okresie styczeń-sierpień 2009r.							Ujawnione przestępstwa w okresie styczeń-sierpień 2010r.							
	prew. 178a 1	prew. 178a 2	ruch 178a 1	ruch 178a 2	razem 178a 1	razem 178a 2	razem 178a 1i2	prew. 178a 1	prew. 178a 2	ruch 178a 1	ruch 178a 2	razem 178a 1	razem 178a 2	razem 178a 1i2	wskaźni k d-ki
KMP BYDGOSZCZ	384	275	139	54	523	329	852	363	220	127	44	490	264	754	88,5
KMP GRUDZIĄDZ	64	57	104	23	168	80	248	60	56	139	46	199	102	301	121,4
KMP TORUŃ	348	271	79	13	427	284	711	283	256	92	35	375	291	666	93,7
KMP WŁOCŁAWEK	154	166	102	23	256	189	445	158	200	123	26	281	226	507	113,9
KPP ALEKSANDRÓW	33	86	35	152	68	238	306	60	119	30	123	90	242	332	108,5
KPP BRODNICA	62	82	54	19	116	101	217	73	67	32	28	105	95	200	92,2
KPP CHELMNO	42	51	25	31	67	82	149	26	53	24	42	50	95	145	97,3
KPP GOLUB -DOBRZYŃ	58	37	24	16	82	53	135	46	67	16	13	62	80	142	105,2
KPP INOWROCLAW	116	69	60	27	176	96	272	90	73	77	40	167	113	280	102,9
KPP LIPNO	68	44	89	92	157	136	293	55	51	65	57	120	108	228	77,8
KPP MOGILNO	53	78	15	19	68	97	165	51	64	20	26	71	90	161	97,6
KPP NAKŁO	100	44	38	12	138	56	194	115	74	26	16	141	90	231	119,1
KPP RADZIEJÓW	38	94	24	38	62	132	194	47	66	29	41	76	107	183	94,3
KPP RYPIN	65	39	29	19	94	58	152	56	62	15	15	71	77	148	97,4
KPP SEPÓLNO	39	47	17	10	56	57	113	33	28	14	24	47	52	99	87,6
KPP ŚWIECIE	84	134	75	88	159	222	381	99	126	72	34	171	160	331	86,9
KPP TUCHOLA	86	71	18	3	104	74	178	70	44	15	17	85	61	146	82,0
KPP WĄBRZEŻNO	34	47	37	33	71	80	151	28	24	28	36	56	60	116	76,8
KPP ŻNIN	117	132	43	34	160	166	326	86	91	31	15	117	106	223	68,4
<b>RAZEM</b>	<b>1945</b>	<b>1824</b>	<b>1007</b>	<b>706</b>	<b>2952</b>	<b>2530</b>	<b>5482</b>	<b>1799</b>	<b>1741</b>	<b>975</b>	<b>678</b>	<b>2774</b>	<b>2419</b>	<b>5193</b>	<b>94,7</b>



## KIERUJĄCY POJAZDAMI PO UŻYCIU ALKOHOLU LUB PODOBNIĘ DZIAŁAJĄCEGO ŚRODKA (art. 87 1 i 2 KW)

	Ujawnione wykroczenia w styczeń - sierpień 2009r.							Ujawnione wykroczenia w styczeń – sierpień 2010r.							wskaźnik d-ki
	prew. 87 1	prew. 87 2	ruch 87 1	ruch 87 2	razem 87 1	razem 87 2	razem 87 1i2	prew. 87 1	prew. 87 2	ruch 87 1	ruch 87 2	razem 87 1	razem 87 2	razem 87 1i2	
KMP BYDGOSZCZ	50	19	36	9	86	28	114	70	28	68	7	138	35	173	151,8
KMP GRUDZIĄDZ	12	10	78	7	90	17	107	11	14	61	13	72	27	99	92,5
KMP TORUŃ	22	18	9	3	31	21	52	39	12	29	7	68	19	87	167,3
KMP WŁOCŁAWEK	8	7	20	6	28	13	41	11	8	37	4	48	12	60	146,3
KPP ALEKSANDRÓW	0	3	11	28	11	31	42	3	4	6	42	9	46	55	131,0
KPP BRODNICA	8	5	12	5	20	10	30	14	5	19	5	33	10	43	143,3
KPP CHELMNO	3	3	3	3	6	6	12	1	4	12	6	13	10	23	191,7
KPP GOLUB - DOBRZYŃ	3	1	5	3	8	4	12	3	0	3	0	6	0	6	50,0
KPP INOWROCLAW	2	2	5	3	7	5	12	10	2	13	5	23	7	30	250,0
KPP LIPNO	7	4	16	5	23	9	32	4	2	13	6	17	8	25	78,1
KPP MOGILNO	13	7	1	2	14	9	23	11	13	3	3	14	16	30	130,4
KPP NAKŁO	1	0	4	0	5	0	5	7	4	3	0	10	4	14	280,0
KPP RADZIEJÓW	0	0	1	2	1	2	3	5	4	7	5	12	9	21	700,0
KPP RYPIN	4	0	5	0	9	0	9	3	4	0	3	3	7	10	111,1
KPP SĘPÓLNO	5	3	2	0	7	3	10	2	3	2	2	4	5	9	90,0
KPP ŚWIECIE	12	23	20	16	32	39	71	9	15	20	9	29	24	53	74,6
KPP TUCHOLA	5	2	3	4	8	6	14	6	4	5	2	11	6	17	121,4
KPP WĄBRZEŻNO	6	3	4	3	10	6	16	2	5	2	4	4	9	13	81,3
KPP ŻNIN	17	14	4	7	21	21	42	7	16	8	3	15	19	34	81,0
<b>RAZEM</b>	<b>178</b>	<b>124</b>	<b>239</b>	<b>106</b>	<b>417</b>	<b>230</b>	<b>647</b>	<b>218</b>	<b>147</b>	<b>311</b>	<b>126</b>	<b>529</b>	<b>273</b>	<b>802</b>	<b>124,0</b>