

KOMENDA WOJEWÓDZKA POLICJI W BYDGOSZCZY

WYDZIAŁ RUCHU DROGOWEGO



INFORMACJA

***o stanie bezpieczeństwa w ruchu drogowym na
drogach województwa kujawsko-pomorskiego***

We wrześniu 2010 roku

i w okresie od stycznia do września

2010 roku

Z danych zarejestrowanych w aplikacji KSIP WWW SEWIK wynika, że we wrześniu 2010r. odnotowano następującą ilość zdarzeń i ich skutki:

**145 wypadków drogowych,
30 zabitych,
157 rannych,**

zgłoszono także,

2640 kolizji drogowych.

Dane te w porównaniu do analogicznego okresu roku 2008 i 2009 przedstawiają się następująco:

	IX 2008r.	IX 2009r.	IX 2010r.	WZROST/ SPADEK	Dynamika
WYPADKI	163	160	145	-15	90,6
ZABICI	22	24	30	6	125,0
RANNI	203	180	157	-23	87,2
KOLIZJE	2402	2383	2640	257	110,8

wrzesień 2010r. - dane SEWIK na dzień 04.10.2010r.

W sierpniu 2010r. odnotowano:

19 wypadków ze skutkiem śmiertelnym.

Dane te w porównaniu do analogicznego okresu roku 2009 przedstawiają się następująco:

	VIII 2009r.	VIII 2010r.	WZROST/ SPADEK	WSKAŹNIK DYNAMIKI
WYPADKI ZE SKUTKIEM ŚMIERTELNYM	28	19	-9	67,9

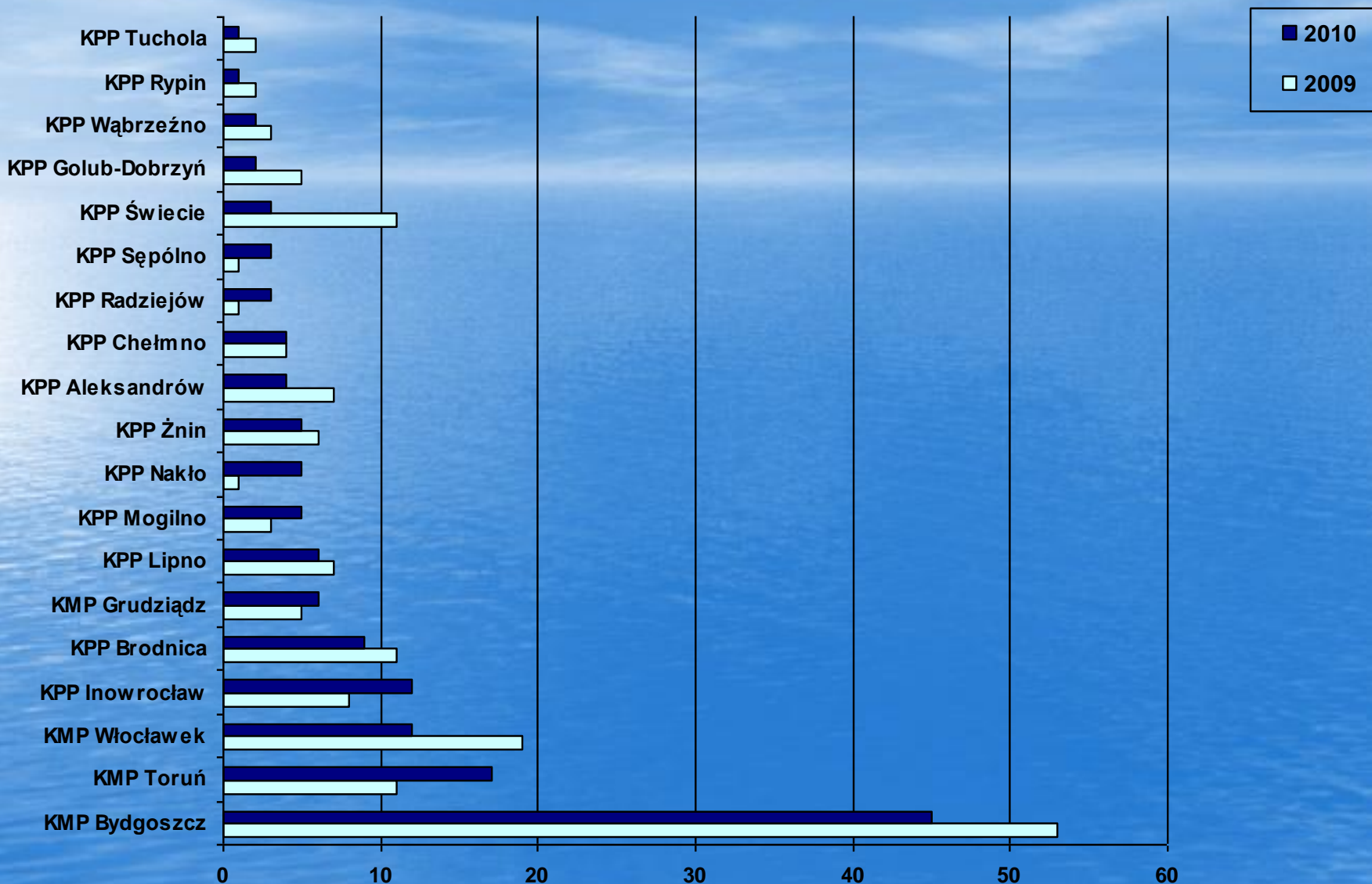
LICZBA WYPADKÓW DROGOWYCH I ICH SKUTKI WE WRZEŚNIU 2010r.

JEDNOSTKA	Liczba ludności w powiecie*	Wskaźnik wypadków w na 10000 miesz.	WYPADKI		Wskaźnik dynamiki	Wzrost / Spadek	ZABICI		Wskaźnik dynamiki	Wzrost / Spadek	Wskaźnik zabitych na 100 wypadków	RANNI		Wskaźnik dynamiki	Wzrost / Spadek	KOLIZJE		Wskaźnik dynamiki	Wzrost / Spadek
			2009	2010			2009	2010				2009	2010			2009	2010		
KMP BYDGOSZCZ	460394	0,98	53	45	84,9	-8	1	4	400,0	3	8,9	68	62	91,2	-6	690	674	97,7	-16
KMP GRUDZIĄDZ	137832	0,44	5	6	120,0	1	0	3	---	3	50,0	7	4	57,1	-3	159	151	95,0	-8
KMP TORUŃ	299623	0,57	11	17	154,5	6	1	4	400,0	3	23,5	10	15	150,0	5	393	427	108,7	34
KMP WŁOCŁAWEK	203517	0,59	19	12	63,2	-7	5	5	100,0	0	41,7	17	7	41,2	-10	239	260	108,8	21
KPP ALEKSANDRÓW	55373	0,72	7	4	57,1	-3	2	1	50,0	-1	25,0	9	3	33,3	-6	60	59	98,3	-1
KPP BRODNICA	75449	1,19	11	9	81,8	-2	2	1	50,0	-1	11,1	12	12	100,0	0	91	138	151,6	47
KPP CHEŁMNO	51477	0,78	4	4	100,0	0	1	1	100,0	0	25,0	3	4	133,3	1	44	55	125,0	11
KPP GOLUB-DOBRZYŃ	45231	0,44	5	2	40,0	-3	1	0	---	-1	---	6	2	33,3	-4	53	51	96,2	-2
KPP INOWROCŁAW	164213	0,73	8	12	150,0	4	0	0	---	0	---	9	15	166,7	6	215	227	105,6	12
KPP LIPNO	66124	0,91	7	6	85,7	-1	2	4	200,0	2	66,7	6	2	33,3	-4	48	30	62,5	-18
KPP MOGILNO	46876	1,07	3	5	166,7	2	1	1	100,0	0	20,0	2	5	250,0	3	58	66	113,8	8
KPP NAKŁO	85248	0,59	1	5	500,0	4	0	1	---	1	20,0	2	5	250,0	3	38	84	221,1	46
KPP RADZIEJÓW	41937	0,72	1	3	300,0	2	1	1	100,0	0	33,3	0	2	---	2	21	38	181,0	17
KPP RYPIN	44069	0,23	2	1	50,0	-1	0	0	---	0	---	2	2	100,0	0	36	88	244,4	52
KPP SĘPÓLNO	41059	0,73	1	3	300,0	2	0	0	---	0	---	1	3	300,0	2	32	39	121,9	7
KPP ŚWIECIE	97311	0,31	11	3	27,3	-8	3	2	66,7	-1	66,7	18	6	33,3	-12	91	119	130,8	28
KPP TUCHOLA	47548	0,21	2	1	50,0	-1	2	1	50,0	-1	100,0	0	0	---	0	39	44	112,8	5
KPP WĄBRZEŻNO	34670	0,58	3	2	66,7	-1	1	1	100,0	0	50,0	2	1	50,0	-1	33	36	109,1	3
KPP ŻNIN	69967	0,71	6	5	83,3	-1	1	0	---	-1	---	6	7	116,7	1	43	52	120,9	9
RAZEM	2067918	0,70	160	145	90,6	-15	24	30	125,0	6	20,7	180	157	87,2	-23	2383	2638	110,7	255

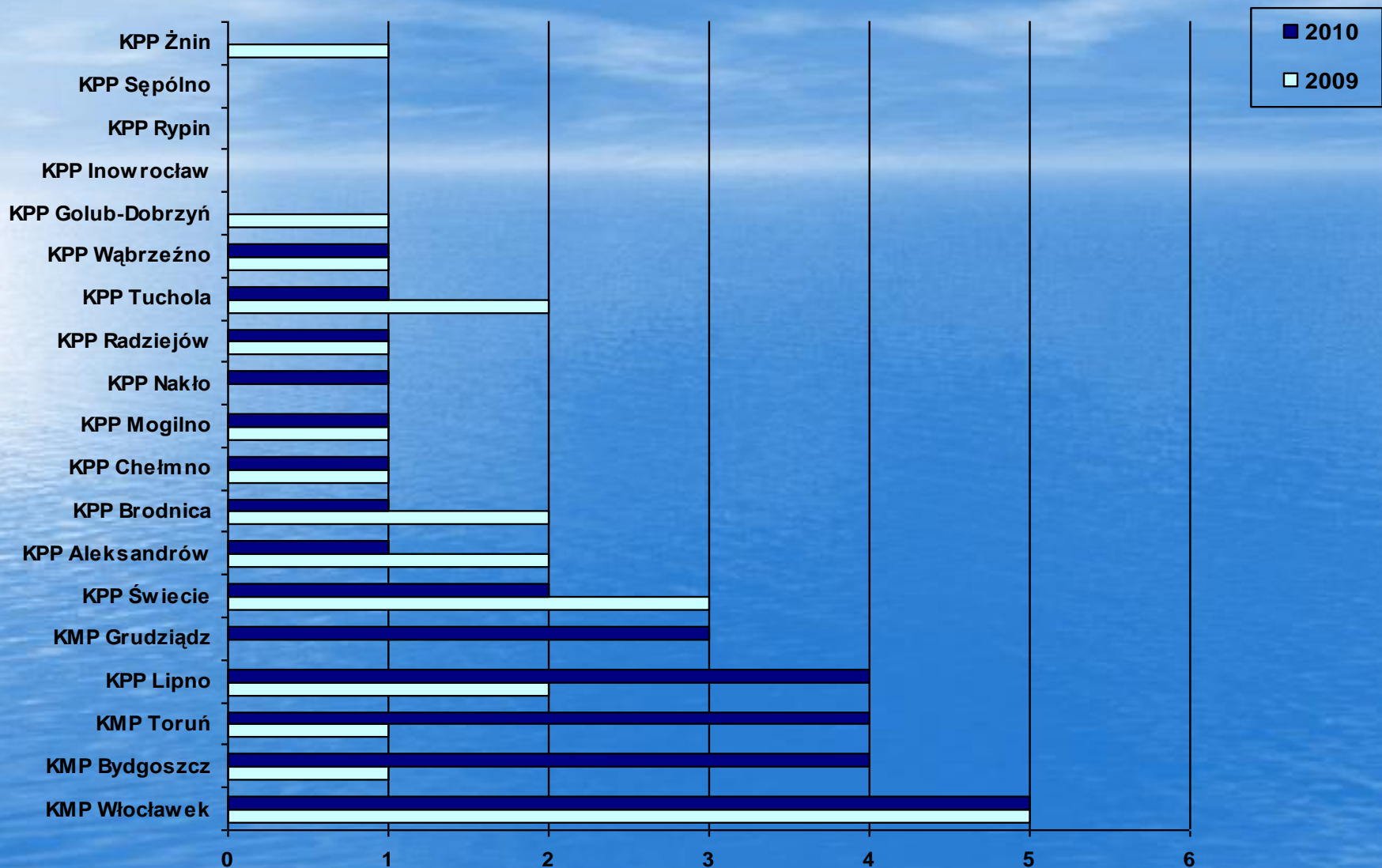
Wrzesień 2010r. - dane SEWIK na dzień 04.10.2010r.

2010-10-20

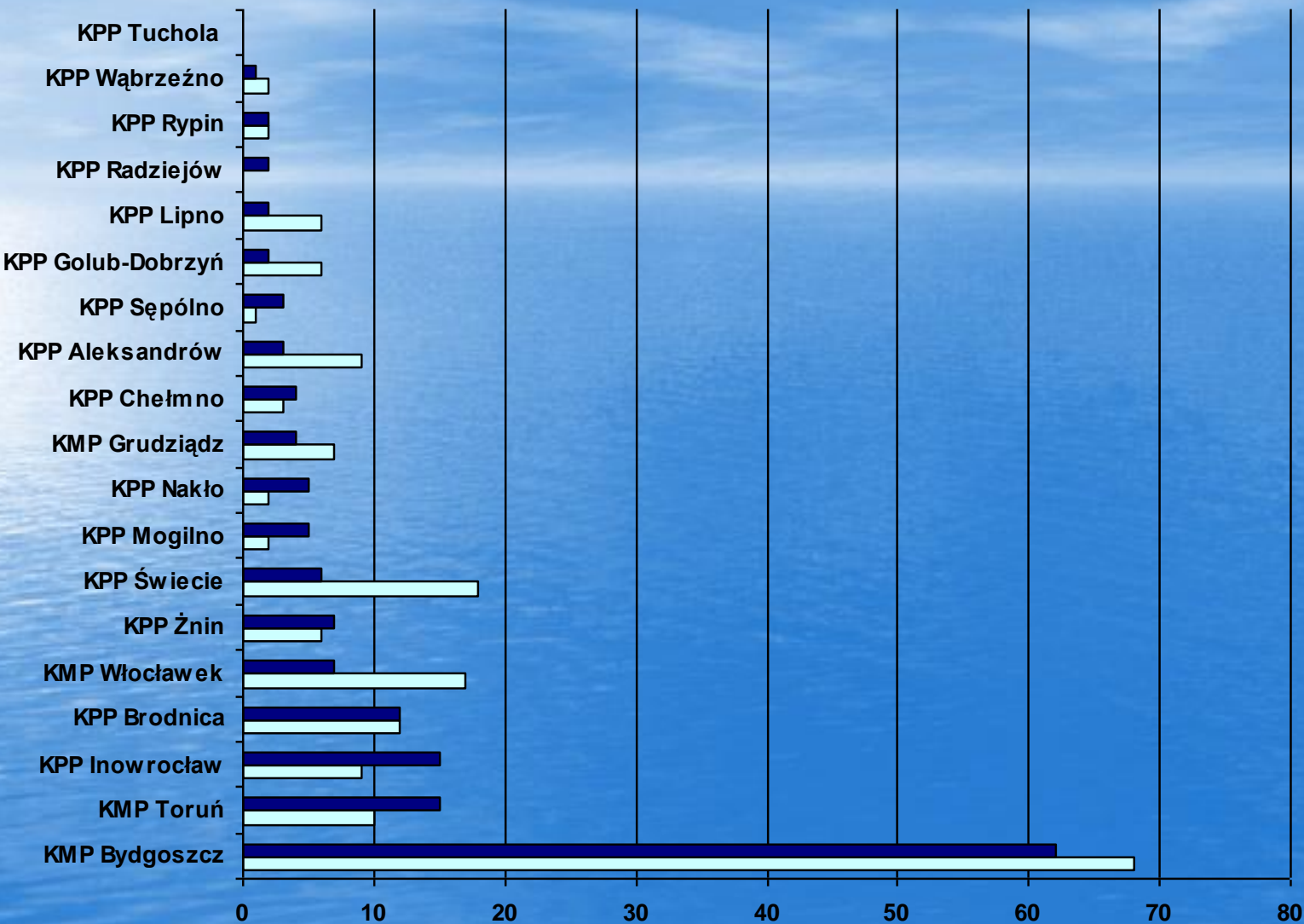
WYPADKI DROGOWE WE WRZEŚNIU 2010r.



OFIARY ŚMIERTELNE WE WRZEŚNIU 2010r.



RANNI WE WRZEŚNIU 2010r.



KIERUJĄCY POJAZDAMI W STANIE NIETRZEŹWOŚCI LUB POD WPŁYWEM ŚRODKA ODURZAJĄCEGO (art. 178A 1 i 2 KK)

	Ujawnione przestępstwa we wrześniu 2009r.							Ujawnione przestępstwa we wrześniu 2010r.							
	prew. 178a 1	prew. 178a 2	ruch 178a 1	ruch 178a 2	razem 178a 1	razem 178a 2	razem 178a 1i2	prew. 178a 1	prew. 178a 2	ruch 178a 1	ruch 178a 2	razem 178a 1	razem 178a 2	razem 178a 1i2	wskaźni k d-ki
KMP BYDGOSZCZ	33	32	10	6	43	38	81	32	17	11	5	43	22	65	80,2
KMP GRUDZIĄDZ	9	6	6	3	15	9	24	3	10	11	3	14	13	27	112,5
KMP TORUŃ	48	36	6	2	54	38	92	43	34	10	3	53	37	90	97,8
KMP WŁOCŁAWEK	14	31	14	7	28	38	66	25	34	13	10	38	44	82	124,2
KPP ALEKSANDRÓW	11	30	7	25	18	55	73	14	12	7	13	21	25	46	63,0
KPP BRODNICA	5	12	1	0	6	12	18	18	9	9	3	27	12	39	216,7
KPP CHELMNO	6	9	2	15	8	24	32	5	4	2	6	7	10	17	53,1
KPP GOLUB -DOBRZYŃ	7	4	2	2	9	6	15	3	9	3	3	6	12	18	120,0
KPP INOWROCLAW	18	16	11	18	29	34	63	11	3	12	25	23	28	51	81,0
KPP LIPNO	14	4	15	23	29	27	56	8	6	11	19	19	25	44	78,6
KPP MOGILNO	7	8	3	4	10	12	22	7	13	2	1	9	14	23	104,5
KPP NAKŁO	11	6	7	12	18	18	36	11	8	4	2	15	10	25	69,4
KPP RADZIEJÓW	5	28	2	4	7	32	39	7	7	4	9	11	16	27	69,2
KPP RYPIN	5	11	4	3	9	14	23	5	22	0	2	5	24	29	126,1
KPP SEPÓLNO	5	9	2	3	7	12	19	6	5	2	2	8	7	15	78,9
KPP ŚWIECIE	16	31	6	11	22	42	64	16	12	11	5	27	17	44	68,8
KPP TUCHOLA	11	11	1	1	12	12	24	0	7	0	0	0	7	7	29,2
KPP WĄBRZEŻNO	1	10	5	6	6	16	22	7	0	3	3	10	3	13	59,1
KPP ŻNIN	9	4	9	4	18	8	26	16	8	3	1	19	9	28	107,7
RAZEM	235	298	113	149	348	447	795	237	220	118	115	355	335	690	86,8

KIERUJĄCY POJAZDAMI PO UŻYCIU ALKOHOLU LUB PODOBNIĘ DZIAŁAJĄCEGO ŚRODKA (art. 87 1 i 2 KW)

	Ujawnione wykroczenia we wrześniu 2009r.							Ujawnione wykroczenia we wrześniu 2010r.							
	prew. 87 1	prew. 87 2	ruch 87 1	ruch 87 2	razem 87 1	razem 87 2	razem 87 1i2	prew. 87 1	prew. 87 2	ruch 87 1	ruch 87 2	razem 87 1	razem 87 2	razem 87 1i2	wskaźni k d-ki
KMP BYDGOSZCZ	10	7	4	2	14	9	23	9	3	6	1	15	4	19	82,6
KMP GRUDZIĄDZ	3	1	10	0	13	1	14	0	0	2	3	2	3	5	35,7
KMP TORUŃ	5	0	3	0	8	0	8	2	1	3	0	5	1	6	75,0
KMP WŁOCŁAWEK	1	1	2	5	3	6	9	0	1	2	0	2	1	3	33,3
KPP ALEKSANDRÓW	1	1	2	7	3	8	11	0	0	0	1	0	1	1	9,1
KPP BRODNICA	1	0	3	0	4	0	4	3	1	0	3	3	4	7	175,0
KPP CHELMNO	0	0	0	2	0	2	2	0	0	0	0	0	0	0	---
KPP GOLUB -DOBRZYŃ	0	0	0	0	0	0	0	0	1	1	0	1	1	2	---
KPP INOWROCLAW	0	0	0	1	0	1	1	2	1	3	4	5	5	10	1000,0
KPP LIPNO	0	0	4	8	4	8	12	0	0	9	3	9	3	12	100,0
KPP MOGILNO	3	1	0	1	3	2	5	3	0	0	0	3	0	3	60,0
KPP NAKŁO	0	0	1	1	1	1	2	0	0	1	0	1	0	1	50,0
KPP RADZIEJÓW	0	0	0	1	0	1	1	0	0	2	4	2	4	6	600,0
KPP RYPIN	0	0	1	4	1	4	5	0	0	1	0	1	0	1	20,0
KPP SEPÓLNO	0	0	0	0	0	0	0	1	0	0	0	1	0	1	---
KPP ŚWIECIE	3	1	5	3	8	4	12	4	0	4	2	8	2	10	83,3
KPP TUCHOLA	1	1	0	1	1	2	3	0	1	0	0	0	1	1	33,3
KPP WĄBRZEŻNO	1	1	2	1	3	2	5	0	0	2	0	2	0	2	40,0
KPP ŻNIN	2	1	0	0	2	1	3	3	2	1	0	4	2	6	200,0
RAZEM	31	15	37	37	68	52	120	27	11	37	21	64	32	96	80,0

W okresie styczeń – wrzesień 2010r. odnotowano następującą ilość zdarzeń i ich skutki:

1093 wypadki drogowe,

157 zabitych,

1362 rannych,

zgłoszono także,

22350 kolizji drogowych.

Dane te w porównaniu do analogicznego okresu roku 2008 i 2009 przedstawiają się następująco:

	I - IX 2008r.	I - IX 2009r.	I - IX 2010r.	WZROST/ SPADEK	WSKAŹNIK DYNAMIKI
WYPADKI	1413	1233	1093	-140	88,6
ZABICI	224	177	157	-20	88,7
RANNI	1783	1484	1362	-122	91,8
KOLIZJE	20900	21249	22350	1101	105,2

Styczeń – wrzesień 2010r. - dane SEWIK na dzień 04.10.2010r.

W okresie styczeń - sierpień 2010r. odnotowano:

117 wypadków ze skutkiem śmiertelnym.

Dane te w porównaniu do analogicznego okresu roku 2009 przedstawiają się następująco:

	I - VIII 2009r.	I - VIII 2010r.	WZROST/ SPADEK	WSKAŹNIK DYNAMIKI
WYPADKI ZE SKUTKIEM ŚMIERTELNYM	144	117	-27	81,3

LICZBA WYPADKÓW DROGOWYCH I ICH SKUTKI W OKRESIE STYCZEŃ – WRZESIEŃ 2010r.

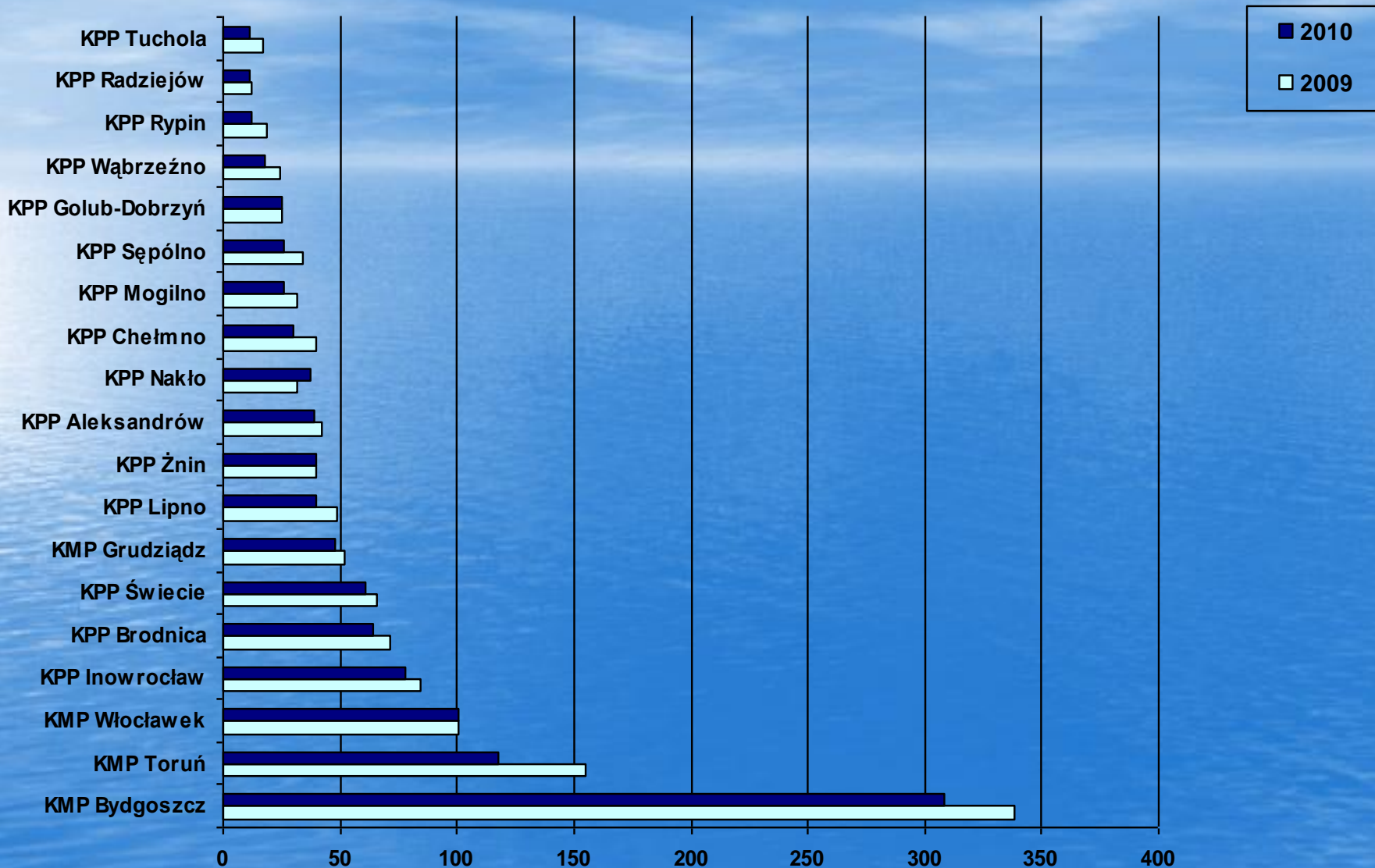
JEDNOSTKA	Liczba ludności w powiecie*	Wskaźnik wypadków w na 10000 miesz.	WYPADKI		Wskaźnik dynamiki	Wzrost / Spadek	ZABICI		Wskaźnik dynamiki	Wzrost / Spadek	Wskaźnik zabitych na 100 wypadków	RANNI		Wskaźnik dynamiki	Wzrost / Spadek	KOLIZJE		Wskaźnik dynamiki	Wzrost / Spadek
			2009	2010			2009	2010				2009	2010			2009	2010		
KMP BYDGOSZCZ	460394	6,69	338	308	91,1	-30	27	26	96,3	-1	8,4	430	395	91,9	-35	6364	5885	92,5	-479
KMP GRUDZIĄDZ	137832	3,48	52	48	92,3	-4	4	10	250,0	6	20,8	70	48	68,6	-22	1341	1419	105,8	78
KMP TORUŃ	299623	3,94	155	118	76,1	-37	26	20	76,9	-6	16,9	179	137	76,5	-42	3266	3774	115,6	508
KMP WŁOCŁAWEK	203517	4,96	101	101	100,0	0	20	22	110,0	2	21,8	101	102	101,0	1	2255	2421	107,4	166
KPP ALEKSANDRÓW	55373	7,04	42	39	92,9	-3	7	8	114,3	1	20,5	48	47	97,9	-1	541	574	106,1	33
KPP BRODNICA	75449	8,48	71	64	90,1	-7	5	4	80,0	-1	6,3	79	83	105,1	4	922	803	87,1	-119
KPP CHELMNO	51477	5,83	40	30	75,0	-10	6	2	33,3	-4	6,7	54	36	66,7	-18	379	420	110,8	41
KPP GOLUB-DOBRYŃ	45231	5,53	25	25	100,0	0	6	5	83,3	-1	20,0	26	35	134,6	9	373	529	141,8	156
KPP INOWROCŁAW	164213	4,75	84	78	92,9	-6	10	11	110,0	1	14,1	118	107	90,7	-11	1776	1827	102,9	51
KPP LIPNO	66124	6,05	49	40	81,6	-9	14	12	85,7	-2	30,0	61	50	82,0	-11	344	289	84,0	-55
KPP MOGILNO	46876	5,55	32	26	81,3	-6	7	5	71,4	-2	19,2	30	26	86,7	-4	467	567	121,4	100
KPP NAKŁO	85248	4,34	32	37	115,6	5	8	8	100,0	0	21,6	39	46	117,9	7	425	669	157,4	244
KPP RADZIEJÓW	41937	2,62	12	11	91,7	-1	6	5	83,3	-1	45,5	7	8	114,3	1	222	299	134,7	77
KPP RYPIN	44069	2,72	19	12	63,2	-7	1	1	100,0	0	8,3	22	18	81,8	-4	337	384	113,9	47
KPP SĘPÓLNO	41059	6,33	34	26	76,5	-8	5	0	---	-5	---	37	38	102,7	1	277	372	134,3	95
KPP ŚWIECIE	97311	6,27	66	61	92,4	-5	11	12	109,1	1	19,7	87	94	108,0	7	907	1014	111,8	107
KPP TUCHOLA	47548	2,31	17	11	64,7	-6	6	1	16,7	-5	9,1	20	15	75,0	-5	363	377	103,9	14
KPP WĄBRZEŻNO	34670	5,19	24	18	75,0	-6	1	2	200,0	1	11,1	34	22	64,7	-12	266	264	99,2	-2
KPP ŻNIN	69967	5,72	40	40	100,0	0	7	3	42,9	-4	7,5	42	55	131,0	13	424	461	108,7	37
RAZEM	2067918	5,29	1233	1093	88,6	-140	177	157	88,7	-20	14,4	1484	1362	91,8	-122	21249	22348	105,2	1099

Styczeń – wrzesień 2010r. - dane SEWIK na dzień 04.10.2010r.

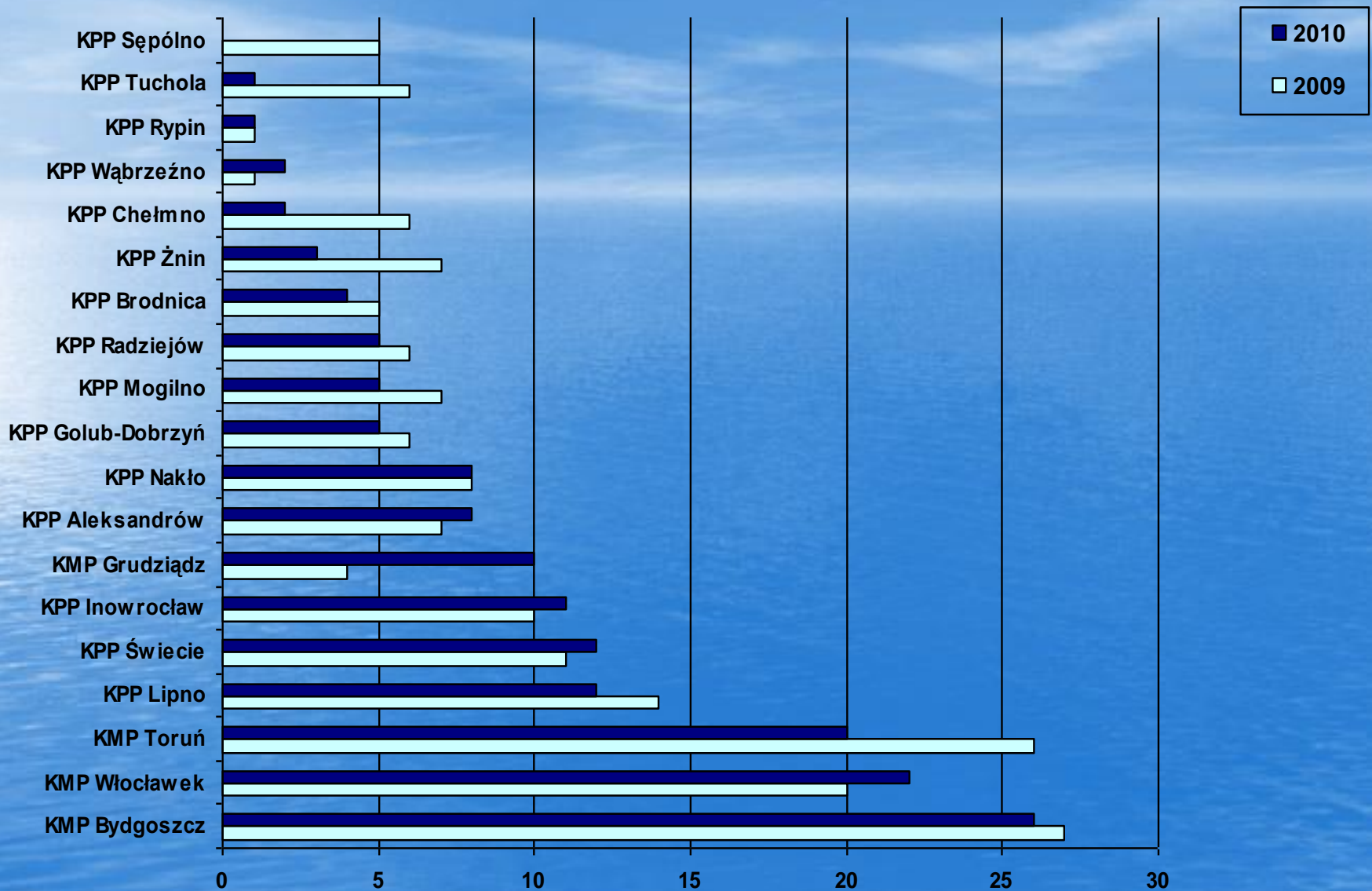
2010-10-20

12

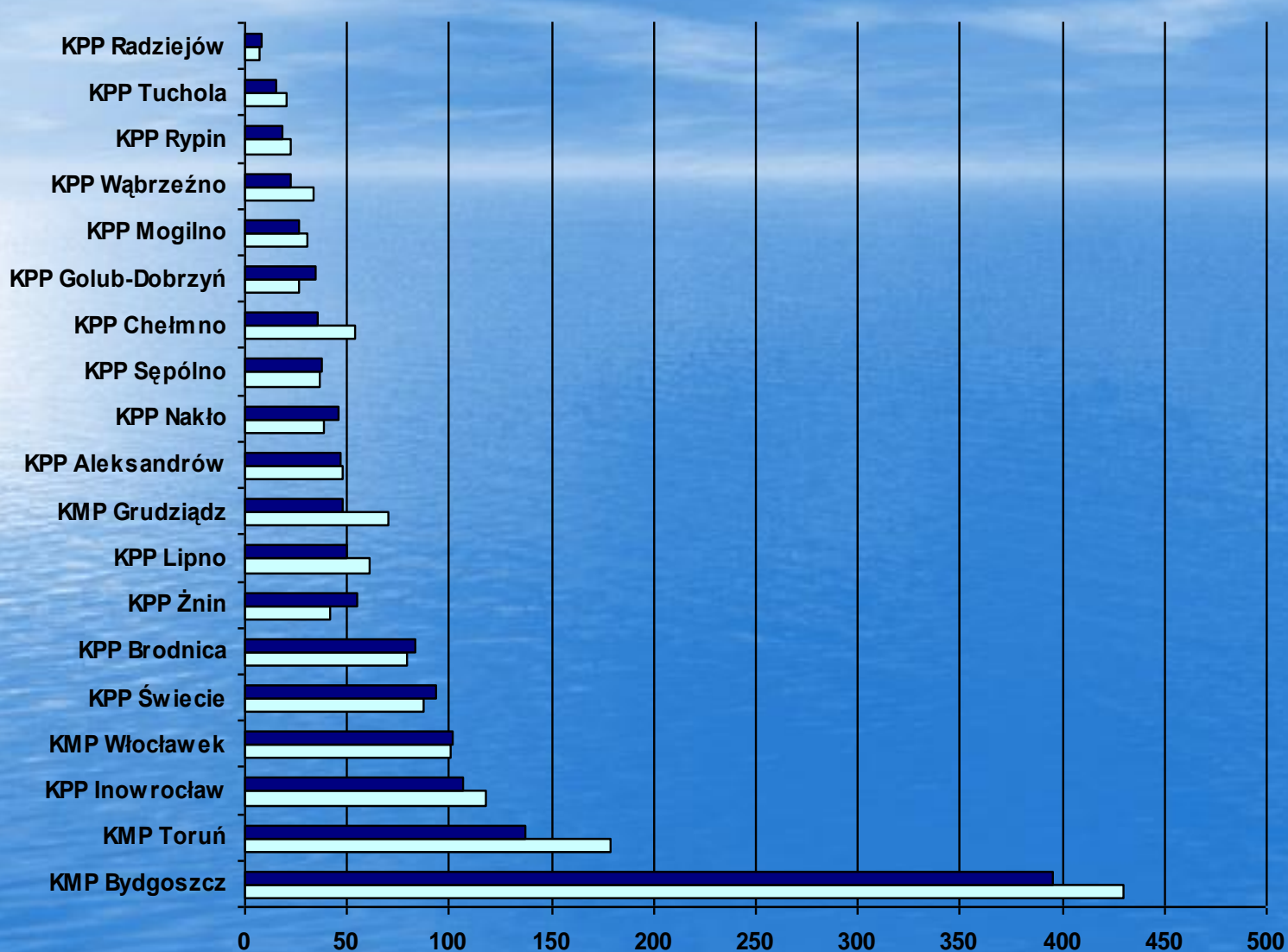
WYPADKI DROGOWE STYCZEŃ - WRZESIEŃ 2010r.



OFIARY ŚMIERTELNE STYCZEŃ - WRZESIEŃ 2010r.



RANNI STYCZEŃ - WRZESIEŃ 2010r.



KIERUJĄCY POJAZDAMI W STANIE NIETRZEŹWOŚCI LUB POD WPŁYWEM ŚRODKA ODURZAJĄCEGO (art. 178A 1 i 2 KK)

	Ujawnione przestępstwa w okresie styczeń-wrzesień 2009r.							Ujawnione przestępstwa w okresie styczeń-wrzesień 2010r.							
	prew. 178a 1	prew. 178a 2	ruch 178a 1	ruch 178a 2	razem 178a 1	razem 178a 2	razem 178a 1i2	prew. 178a 1	prew. 178a 2	ruch 178a 1	ruch 178a 2	razem 178a 1	razem 178a 2	razem 178a 1i2	wskaźni k d-ki
KMP BYDGOSZCZ	417	307	149	60	566	367	933	395	237	138	49	533	286	819	87,8
KMP GRUDZIĄDZ	73	63	110	26	183	89	272	63	66	150	49	213	115	328	120,6
KMP TORUŃ	396	307	85	15	481	322	803	326	290	102	38	428	328	756	94,1
KMP WŁOCŁAWEK	168	197	116	30	284	227	511	183	234	136	36	319	270	589	115,3
KPP ALEKSANDRÓW	44	116	42	177	86	293	379	74	131	37	136	111	267	378	99,7
KPP BRODNICA	67	94	55	19	122	113	235	91	76	41	31	132	107	239	101,7
KPP CHELMNO	48	60	27	46	75	106	181	31	57	26	48	57	105	162	89,5
KPP GOLUB -DOBRZYŃ	65	41	26	18	91	59	150	49	76	19	16	68	92	160	106,7
KPP INOWROCŁAW	134	85	71	45	205	130	335	101	76	89	65	190	141	331	98,8
KPP LIPNO	82	48	104	115	186	163	349	63	57	76	76	139	133	272	77,9
KPP MOGILNO	60	86	18	23	78	109	187	58	77	22	27	80	104	184	98,4
KPP NAKŁO	111	50	45	24	156	74	230	126	82	30	18	156	100	256	111,3
KPP RADZIEJÓW	43	122	26	42	69	164	233	54	73	33	50	87	123	210	90,1
KPP RYPIN	70	50	33	22	103	72	175	61	84	15	17	76	101	177	101,1
KPP SĘPÓLNO	44	56	19	13	63	69	132	39	33	16	26	55	59	114	86,4
KPP ŚWIECIE	100	165	81	99	181	264	445	115	138	83	39	198	177	375	84,3
KPP TUCHOŁA	97	82	19	4	116	86	202	70	51	15	17	85	68	153	75,7
KPP WĄBRZEŻNO	35	57	42	39	77	96	173	35	24	31	39	66	63	129	74,6
KPP ŻNIN	126	136	52	38	178	174	352	102	99	34	16	136	115	251	71,3
RAZEM	2180	2122	1120	855	3300	2977	6277	2036	1961	1093	793	3129	2754	5883	93,7

KIERUJĄCY POJAZDAMI PO UŻYCIU ALKOHOLU LUB PODOBNIĘ DZIAŁAJĄCEGO ŚRODKA (art. 87 1 i 2 KW)

	Ujawnione wykroczenia w styczeń - wrzesień 2009r.							Ujawnione wykroczenia w styczeń – wrzesień 2010r.							
	prew. 87 1	prew. 87 2	ruch 87 1	ruch 87 2	razem 87 1	razem 87 2	razem 87 1i2	prew. 87 1	prew. 87 2	ruch 87 1	ruch 87 2	razem 87 1	razem 87 2	razem 87 1i2	wskaźni k d-ki
KMP BYDGOSZCZ	60	26	40	11	100	37	137	79	31	74	8	153	39	192	140,1
KMP GRUDZIĄDZ	15	11	88	7	103	18	121	11	14	63	16	74	30	104	86,0
KMP TORUŃ	27	18	12	3	39	21	60	41	13	32	7	73	20	93	155,0
KMP WŁOCŁAWEK	9	8	22	11	31	19	50	11	9	39	4	50	13	63	126,0
KPP ALEKSANDRÓW	1	4	13	35	14	39	53	3	4	6	43	9	47	56	105,7
KPP BRODNICA	9	5	15	5	24	10	34	17	6	19	8	36	14	50	147,1
KPP CHELMNO	3	3	3	5	6	8	14	1	4	12	6	13	10	23	164,3
KPP GOLUB -DOBRZYŃ	3	1	5	3	8	4	12	3	1	4	0	7	1	8	66,7
KPP INOWROCŁAW	2	2	5	4	7	6	13	12	3	16	9	28	12	40	307,7
KPP LIPNO	7	4	20	13	27	17	44	4	2	22	9	26	11	37	84,1
KPP MOGILNO	16	8	1	3	17	11	28	14	13	3	3	17	16	33	117,9
KPP NAKŁO	1	0	5	1	6	1	7	7	4	4	0	11	4	15	214,3
KPP RADZIEJÓW	0	0	1	3	1	3	4	5	4	9	9	14	13	27	675,0
KPP RYPIN	4	0	6	4	10	4	14	3	4	1	3	4	7	11	78,6
KPP SĘPÓLNO	5	3	2	0	7	3	10	3	3	2	2	5	5	10	100,0
KPP ŚWIECIE	15	24	25	19	40	43	83	13	15	24	11	37	26	63	75,9
KPP TUCHOLA	6	3	3	5	9	8	17	6	5	5	2	11	7	18	105,9
KPP WĄBRZEŻNO	7	4	6	4	13	8	21	2	5	4	4	6	9	15	71,4
KPP ŻNIN	19	15	4	7	23	22	45	10	18	9	3	19	21	40	88,9
RAZEM	209	139	276	143	485	282	767	245	158	348	147	593	305	898	117,1